



**МИНИСТЕРСТВО
ТРУДА И СОЦИАЛЬНОЙ ЗАЩИТЫ
РОССИЙСКОЙ ФЕДЕРАЦИИ
(МИНТРУД РОССИИ)**

Правительство
Российской Федерации

МИНИСТР

улица Ильинка, 21, Москва, ГСП-4, 127994
тел.: 8 (495) 606-00-60, факс: 8 (495) 606-18-76

29 НОЯ 2013

№ 12-1/10/1-5438

На № _____ от _____

142255 2013 г.



Министерством труда и социальной защиты Российской Федерации направляется проект государственного доклада «О положении детей и семей, имеющих детей, в Российской Федерации» за 2012 год, подготовленный в соответствии со статьей 22 Федерального закона от 24 июля 1998 г. № 124-ФЗ «Об основных гарантиях прав ребенка в Российской Федерации» и постановлением Правительства Российской Федерации от 28 марта 2012 г. № 248 «О государственном докладе о положении детей и семей, имеющих детей, в Российской Федерации».

Приложение: на 464 л.

М.А. Топилин

Минтруд России



1005438

29.11.13

О.Н. Прохорова
8-495-587-88-89*12-10

ОГ-П12-9060

Министерство труда и социальной защиты
Российской Федерации

**ГОСУДАРСТВЕННЫЙ ДОКЛАД
О ПОЛОЖЕНИИ ДЕТЕЙ И СЕМЕЙ,
ИМЕЮЩИХ ДЕТЕЙ,
В РОССИЙСКОЙ ФЕДЕРАЦИИ**

2012 год

ВВЕДЕНИЕ

Серьезные демографические проблемы России и, прежде всего, проблемы воспроизводства населения требуют особого внимания со стороны общества и государства к новым тенденциям развития семьи на современном этапе.

Активная политика государства последних лет, направленная на социальную поддержку семьи, материнства и детства, призвана смягчить демографические проблемы и оказать семьям помощь в воспитании детей.

Реализация государственной политики по улучшению положения детей и семей, имеющих детей, в Российской Федерации обусловлена стоящими перед обществом задачами, определяемыми Концепцией долгосрочного социально-экономического развития Российской Федерации на период до 2020 года, Стратегией инновационного развития Российской Федерации на период до 2020 года, Концепцией демографической политики Российской Федерации на период до 2025 года, Национальной стратегией действий в интересах детей на 2012-2017 годы.

На решение этих задач ориентировал органы государственной власти и общество Президент Российской Федерации в своем Послании Федеральному Собранию Российской Федерации 30 ноября 2010 года.

Правительством Российской Федерации утвержден План первоочередных мероприятий до 2014 года по реализации важнейших положений Национальной стратегии действий в интересах детей на 2012-2017 годы. Как отмечено на первом заседании Координационного совета при Президенте Российской Федерации по реализации Национальной стратегии действий в интересах детей, в качестве одного из основных мероприятий практической реализации Стратегии Правительство Российской Федерации утвердило разработку концепции государственной семейной политики.

В целях поддержки нуждающихся семей при рождении третьего ребенка или последующих детей в соответствии с Указом Президента Российской Федерации от 7 мая 2012 г. № 606 «О мерах по реализации демографической политики Российской Федерации» установлена ежемесячная денежная выплата.

Это новый вид выплаты в дополнение к уже действующим мерам стимулирования рождаемости и социальной поддержки семьи.

В то же время, поддерживая в обществе установку на благополучную, многодетную семью, необходимо уделять внимание семьям с особыми потребностями (с одним родителем, с инвалидностью родителя или ребенка).

В 2012 году сформирована Правительственная комиссия по охране здоровья граждан для координации мер, направленных на развитие профилактики неинфекционных заболеваний, являющихся основной причиной смертности в нашей стране, как и во всем мире, на формирование здорового образа жизни, улучшение общего и репродуктивного здоровья, особенно подрастающего поколения.

Принятый в 2012 году Федеральный закон «Об образовании в Российской Федерации» комплексно регулирует отношения в сфере образования, в том числе образования лиц с ограниченными возможностями здоровья, а также устанавливает особенности организации образовательного процесса для лиц с ограниченными возможностями здоровья.

Одно из ведущих мест по своей значимости в жизни общества занимают проблемы воспитания и ответственного родительства. Вопросы формирования адекватного стиля воспитания, создания благоприятной семейной атмосферы находят большой отклик среди общественности и различных социальных структур.

В настоящем, семнадцатом, докладе «О положении детей и семей, имеющих детей, в Российской Федерации» представлена информация о положении детей и семей, имеющих детей, в 2012 году, содержится анализ основных аспектов положения детей и семей, имеющих детей, за последние три года, а также о мерах, направленных на его улучшение.

Доклад подготовлен в соответствии со статьей 22 Федерального закона от 24 июля 1998 г. № 124-ФЗ «Об основных гарантиях прав ребенка в Российской Федерации» и постановлением Правительства Российской Федерации от 28 марта 2012 г. № 248 «О государственном докладе о положении детей и семей, имеющих детей, в Российской Федерации» в целях обеспечения органов государственной власти Российской Федерации объективной, систематизированной информацией о положении детей и семей, имеющих детей, тенденциях его изменения для определения приоритетных областей и направлений деятельности по решению проблем детства, а также в целях

разработки необходимых мероприятий по обеспечению прав детей, их защиты и развития.

Доклад основывается на официальных материалах федеральных органов исполнительной власти, органов исполнительной власти субъектов Российской Федерации.

В приложении к докладу приведены перечень основных нормативных правовых актов, принятых в 2012 году, оказывающих влияние на различные аспекты жизнедеятельности детей, а также статистические показатели, характеризующие динамику изменения положения детей в 2010-2012 годах.

ОСНОВНЫЕ ДЕМОГРАФИЧЕСКИЕ ХАРАКТЕРИСТИКИ

Повышение рождаемости в России и сохранение здоровья населения являются составной частью комплекса целей государственной политики, направленной на экономическое и социальное развитие страны, повышение уровня и качества жизни граждан.

Результатом последовательной реализации мероприятий Концепции демографической политики Российской Федерации на федеральном и региональном уровнях стала положительная динамика демографических процессов.

На 1 января 2013 года, по оценке Росстата, численность постоянного населения России составила 143,3 млн человек и за 2012 год выросла на 290,7 тыс. человек или на 0,2 процента.

Отмечается устойчивый рост абсолютного числа родившихся, общего и специальных коэффициентов рождаемости.

На показатели рождаемости повлияло репродуктивное поведение населения, в том числе реализация отложенных рождений.

В 2012 году родилось 1 902 084 ребенка, что на 105 455 больше, чем в 2011 году (1 796 629 детей). Рост абсолютного числа родившихся произошел во всех субъектах Российской Федерации, кроме Республики Ингушетия, Чеченской Республики, Республики Тыва, Еврейской автономной области и Республики Алтай.

В Российской Федерации в период с 2008 по 2012 год число родившихся выросло на 11% (с 1 714 тыс. человек до 1 902 тыс. человек), число умерших сократилось на 8,2% (с 2 076 тыс. человек до 1 906 тыс. человек). Естественная убыль населения сократилась в 86 раз (с 362,0 тыс. человек до 4,2 тыс. человек).

В 2012 году отмечен самый высокий уровень рождаемости начиная с 1995 года. Особо рекордными месяцами по рождаемости были июль (171,9* тыс. детей), август (173,7* тыс. детей) и октябрь (164,7* тыс. детей).¹ Общий коэффициент рождаемости в 2012 году составил 13,3 на 1 000 человек населения (в 2011 году – 12,6; в 2010 году – 12,5).

Миграционный прирост в 2012 году составил 294,9 тыс. человек и превысил естественную убыль населения почти в 70 раз (в 2009 году миграционный прирост превысил естественную убыль на 38,7%; в 2010 году –

¹ *) По дате свершения события.

на 13,3%; в 2011 году миграционный прирост превысил естественную убыль населения почти в 2,5 раза).

Суммарный коэффициент рождаемости, характеризующий средний уровень рождаемости одной женщины репродуктивного возраста, в 2012 году составил 1,691 (в 2011 году – 1,582; в 2010 году – 1,567; в 2009 году – 1,542). Однако его уровень не обеспечивает необходимого для обеспечения воспроизводства населения (2,13).

Общий коэффициент смертности в 2012 году составил 13,3 на 1 000 человек населения (в 2011 году – 13,5; в 2010 году – 14,2).

Коэффициент младенческой смертности составил 8,6 на 1 000 родившихся живыми (в 2011 году – 7,4; в 2010 году – 7,5).

В 2012 году число зарегистрированных браков сократилось до уровня 2010 года 1 213,6 тыс. (в 2011 году увеличилось – 1 316,0 тыс.; в 2010 году – 1 215,1 тыс.). Коэффициент брачности в 2012 году как и в 2010 году составил 8,5 на 1 000 населения (в 2011 году – 9,2 на 1 000 населения).

Продолжает сокращаться доля детей, родившихся у женщин, не состоящих в зарегистрированном браке (в 2012 году – 23,8%; в 2011 году – 24,6%; в 2010 году – 24,9%).

Число детей в возрасте 0-17 лет включительно на начало 2013 года составило 26,9 млн человек. Доля детей 0-17 лет в структуре населения России на начало 2013 года составляет 18,8% (на начало 2002 года – 22,2%).

На протяжении 18 лет (1990-2007 годы) численность детей в возрасте 0-15 лет сокращалась, начиная с 2008 года она начала увеличиваться.

Численность детей в возрасте 0-4 года на начало 2013 года составила 8,7 млн человек или 6,1% (на начало 2002 года – 4,4%).

УРОВЕНЬ ЖИЗНИ СЕМЕЙ, ИМЕЮЩИХ ДЕТЕЙ

Социально-экономические условия реализации государственной политики в отношении семей, имеющих детей

Необходимые предпосылки для решения задач социального развития, включая улучшение положения семьи и детей, создает развитие экономики. С учетом этого, основное внимание при определении мер социально-экономического развития уделяется поддержанию макроэкономической стабильности, привлечению инвестиций в экономику, созданию других условий устойчивой экономической динамики.

В целом в 2012 году рост внутреннего валового продукта составил 3,4%, замедлившись с 4,3% в 2011 году (в 2010 году – 4,5%). Этот год характеризовался замедлением как инвестиционного, так и потребительского спроса, на фоне усиления негативных тенденций в мировой экономике и ослабления внешнего спроса. При этом основным фактором экономического роста в 2012 году оставался внутренний спрос на товары и услуги, поддерживаемый ростом реальной заработной платы, расширением банковского кредитования и увеличением численности занятого населения. Негативно на экономическую динамику повлияли неблагоприятные погодные условия, которые привели к потере части урожая и росту цен на продовольственные товары. Динамика большинства экономических показателей начала замедляться со второй половины 2012 года, что было связано также с эффектом высокой базы второго полугодия 2011 года, обусловленной высоким урожаем ряда сельскохозяйственных культур и резким усилением инвестиционного спроса.

В течение 2012 года реальные располагаемые денежные доходы населения демонстрировали достаточно устойчивую положительную динамику с постепенным наращиванием темпов роста - с 1,6% в I квартале до 5,8% в IV квартале 2012 года относительно соответствующих периодов 2011 года.

В целом за 2012 год объем денежных доходов населения, по предварительной оценке, составил 39 318,2 млрд рублей с ростом относительно 2011 года на 10,3%. Денежные расходы и сбережения по сравнению с 2011 годом выросли на 12,1% и составили 39 302,7 млрд рублей.

Основным источником доходов населения по-прежнему является заработная плата. В 2012 году реальная заработная плата была значительно выше, чем в 2011 году, и, несмотря на замедление во второй половине года, в целом за 2012 год прирост реальной заработной платы на 5,6 процентных пунктов оказался выше показателя за 2011 год и составил 8,4 процента.

Оценка социально-экономического положения семей, имеющих детей

Социально-экономическое положение семьи зависит от ее состава, количества и возраста детей, жилищной обеспеченности, трудовой деятельности и уровня дохода, состояния здоровья членов семьи и многих других факторов, влияющих на жизнедеятельность.

На стабильность семьи, репродуктивное поведение и здоровье членов семьи оказывает влияние уровень и качество их жизни.

В 2012 году темп роста реальных располагаемых денежных доходов населения составил 104,4% (в 2011 году – 100,5%; в 2010 году – 105,9%).

Реальная начисленная заработная плата в 2012 году составила 108,4% к уровню предыдущего года (в 2011 году – 102,8%; в 2010 году – 105,2%).

Рост реального размера назначенных пенсий составил в 2012 году 104,9% (в 2011 году – 101,2%; в 2010 году – 134,8%).

Покупательная способность денежных доходов населения (соотношение между среднедушевыми денежными доходами и величиной прожиточного минимума на душу населения), остававшаяся неизменной на протяжении последних нескольких лет и составлявшая 3,3 раза, увеличилась в 2012 году и составила 3,5 раза.

В 2012 году численность населения с денежными доходами ниже величины прожиточного минимума составила 15,6 млн человек или 11,0% от общей численности населения (в 2011 году – 17,9 млн человек или 12,7%; в 2010 году – 17,7 млн человек или 12,5%).

Соотношение доходов 10% наиболее обеспеченного населения и 10% наименее обеспеченного населения (коэффициент фондов) увеличилось и составило в 2012 году 16,4 раза (в 2011 году – 16,2 раза; в 2010 году – 16,6 раза).

Доходно-имущественное расслоение граждан в последние годы сильно не изменилось. На долю 20% наиболее обеспеченного населения в 2012 году приходилось 47,6% всех денежных доходов (в 2011 году – 47,4% и в 2010 году – 47,7%), а на долю 20% наименее обеспеченных граждан – 5,2% (в 2011 году – 5,2% и в 2010 году – 5,2%).

По данным выборочного обследования бюджетов домашних хозяйств, располагаемые ресурсы в домохозяйствах с детьми в возрасте до 16 лет в

2012 году составили 16 251 рубль в среднем на 1 члена домохозяйства в месяц (в 2011 году – 14 062 рубля, в 2010 году – 12 051 рубль).

При этом доходы многодетных семей существенно ниже, чем в других категориях семей с детьми. Так, располагаемые ресурсы в домохозяйствах с четырьмя и более детьми в 2012 году составили 5 574 рубля (в 2011 году – 6 617 рублей, в 2010 году – 3 869 рублей), в домохозяйствах с тремя детьми – 9 605 рублей (в 2011 году – 8 084 рубля, в 2010 году – 7 490 рублей), а в домохозяйствах с одним ребенком – 17 664 рубля (в 2011 году – 15 182 рубля, в 2010 году – 12 756 рублей).

Располагаемые ресурсы в домохозяйствах с 4 и более детьми в 2012 году равнялись 30,0% от располагаемых ресурсов в целом по домохозяйствам (в 2011 году – 39,9%; в 2010 году – 26,5%).

В 2012 году домохозяйства с детьми в возрасте до 16 лет составляют 62,2% общей численности домохозяйств с уровнем располагаемых ресурсов ниже величины прожиточного минимума (в 2011 году – 59,7%; в 2010 году – 57,5%), в том числе домохозяйства с одним ребенком – 33,4% (в 2011 году – 32,7%; в 2010 году – 31,2%), домохозяйства с двумя детьми – 21,3% (в 2011 году – 20,6%; в 2010 году – 20,3%), домохозяйства с тремя и более детьми – 7,5% (в 2011 году – 6,5%; в 2010 году – 6,0%).

В общей численности крайне бедных домохозяйств (с располагаемыми ресурсами в два и более раза ниже величины прожиточного минимума) семьи с детьми в возрасте до 16 лет в 2012 году составили 66,6% (в 2011 году – 67,5%; в 2010 году – 65,9%), в том числе семьи с одним ребенком – 26,1% (в 2011 году – 28,9%; в 2010 году – 28,6%), семьи с двумя детьми – 24,4% (в 2011 году – 22,9%; в 2010 году – 22,9%), семьи с тремя и более детьми – 16,2% (в 2011 году – 15,7%; в 2010 году – 14,4%).

Среднедушевые располагаемые ресурсы в малоимущих домашних хозяйствах, имеющих несовершеннолетних детей, в 2012 году составили 4 724 рубля, что на 2,9% больше, чем в 2011 году, и на 16,5% больше, чем в 2010 году.

Дефицит располагаемых ресурсов в домашних хозяйствах, имеющих детей в возрасте до 16 лет, составил в 2012 году 1 739 рублей в месяц на одного члена малоимущего домашнего хозяйства (в 2011 году – 1 768 рублей; в 2010 году – 1 637 рублей), в том числе в семьях с одним ребенком –

1 593 рубля (в 2011 году – 1 625 рублей; в 2010 году – 1 501 рубль), с двумя детьми – 1 756 рублей (в 2011 году – 1 775 рублей; в 2010 году – 1 634 рубля), с тремя и более детьми – 2 143 рубля (в 2011 году – 2 226 рублей; в 2010 году – 2 118 рублей), что выше, чем в целом по домохозяйствам (в 2012 году – 1 704 рубля; в 2011 году – 1 703 рубля; в 2010 году – 1 571 рубль).

Основными факторами бедности, по-прежнему, остаются низкая заработная плата работников, прежде всего, в бюджетной сфере, невысокие размеры пенсий и ряда социальных пособий и других социальных выплат.

Во всех домохозяйствах, независимо от числа детей в них, основным источником располагаемых ресурсов являются денежные доходы, удельный вес которых в семьях с одним ребенком составил в 2012 году 83,5% (в 2011 году – 86,2%; в 2010 году – 88,2%), а в семьях с четырьмя и более детьми – 82,4% (в 2011 году – 76,4%; в 2010 году – 83,3%). Денежные доходы в домохозяйствах с четырьмя и более детьми в 3,2 раза ниже, чем в домохозяйствах с одним ребенком (в 2011 году – в 2,6 раза; в 2010 году – в 3,5 раза).

С увеличением числа детей возрастает значение для семьи такого источника ресурсов, как поступление продуктов питания в виде сельскохозяйственной продукции собственного производства, помощь родственников, поступление товаров и услуг, оплаченных работодателем. Удельный вес натуральных поступлений в располагаемых ресурсах домохозяйства увеличивается в 2012 году с 3,0% в семьях с одним ребенком до 10,5% в семьях с четырьмя и более детьми (в 2011 году – с 3,5% до 14,0% и в 2010 году – с 3,7% до 10,6% соответственно).

О низком уровне жизни семей с детьми свидетельствуют и данные о расходах на потребление.

В 2012 году расходы на конечное потребление в обследованных домохозяйствах увеличились по сравнению с 2011 годом на 11,5%, что немногим меньше роста располагаемых ресурсов (12,0%). В меньших размерах они возросли у семей с тремя детьми – на 5,1%, у семей с одним и с двумя детьми данные расходы увеличивались более высокими темпами по сравнению с 2011 годом: на 14,4% и на 22,6% соответственно. В то же время у семей с четырьмя и более детьми наблюдается существенное снижение данного показателя – на 16,4%.

Уровень расходов на конечное потребление в семьях с детьми ниже, чем в целом по обследованным домохозяйствам. В домашних хозяйствах с двумя детьми расходы на конечное потребление в 2012 году были на уровне 79,3% среднего уровня расходов на члена домохозяйства и составляли 10 356 рублей (в 2011 году – на уровне 76,6% и составляли 8 972 рубля), в семьях с тремя детьми – 49,6% среднего уровня и 6 481 рубль (в 2011 году – 51,5% и 6 031 рубль соответственно), а в семьях с четырьмя и более детьми – 30,2% и составляли 3 949 рублей (в 2011 году – 39,8% и 4 666 рублей соответственно).

В последние годы отмечаются следующие изменения в структуре потребления домашних хозяйств с детьми. Так, доля расходов на питание во всех семьях за 2012 год, составившая 33,6% расходов на конечное потребление, уменьшилась по сравнению с 2011 годом на 1,4 процентного пункта, а за период с 2010 года уменьшение составило 1,7 процентного пункта. В домохозяйствах с одним ребенком доля расходов на питание составила 31,1%, уменьшившись по сравнению с 2011 и 2010 годами на 1,3 процентного пункта и на 2,1 процентного пункта соответственно. Большую долю средств на питание продолжают тратить многодетные домохозяйства (с четырьмя и более детьми) – 48,3%, при этом наблюдается значительное увеличение доли расходов на питание по сравнению с 2011 годом – на 9,8 процентного пункта и уменьшение по сравнению с 2010 годом на 4,7 процентного пункта.

С увеличением размера семьи в домохозяйствах с детьми понижается пищевая и энергетическая ценность питания. В многодетных домохозяйствах преобладает углеводная модель питания, для которой характерно превышение потребления хлебопродуктов и картофеля по сравнению с нормами потребления на эти продукты и недопотребление мяса и рыбы против соответствующих норм. Так, домохозяйства с четырьмя и более детьми по сравнению с домохозяйствами с одним ребенком в 2012 году потребляли мяса и мясопродуктов на 43,7% меньше (в 2011 году – на 41,3%), рыбы и рыбопродуктов – на 30,2% меньше (в 2011 году – на 30,5%).

В 2012 году расходы на непродовольственные товары по сравнению с 2011 годом резко уменьшились в многодетных семьях (с четырьмя и более детьми). На покупку непродовольственных товаров эти семьи стали тратить на 43,3% меньше. Соответственно и разрыв в расходах на непродовольственные

товары между семьями с одним ребенком и семьями с четырьмя и более детьми существенно увеличился и составил 4,1 раза (в 2011 году – 1,9 раза).

Расходы на оплату услуг в домохозяйствах, имеющих несовершеннолетних детей, наиболее значительно возросли в 2012 году по сравнению с 2011 годом в семьях с двумя и четырьмя и более детьми (в 1,2 раза). Разрыв в расходах на оплату услуг между семьями с одним ребенком и семьями с четырьмя детьми и более за 2012 год уменьшился и составил 4,1 раза (в 2011 году – 4,7 раза). Низкий уровень расходов на оплату услуг в многодетных семьях связан, прежде всего, с худшими жилищными условиями.

Масштабы миграционных потоков, их структура, специфические проблемы семей мигрантов различных категорий, сложность адаптационных процессов для детей требуют особого внимания и заботы со стороны государства и общества к несовершеннолетним мигрантам.

Интенсивность миграционных процессов в последние годы возрастает, обеспечивая миграционный прирост населения Российской Федерации. По данным, имеющимся в Центральном банке данных по учету иностранных граждан ГИСМУ ФМС России, за 2012 год на территорию Российской Федерации въехало свыше 15,7 млн иностранных граждан, в том числе 1,4 млн детей в возрасте до 18 лет (2011 год – 1 083 448 человек; 2010 год – 834 159 человек).

В общей численности въехавших мигрантов доля детей и подростков уменьшилась с 12,8% до 9,2% с 2010 по 2012 годы, выехавших – с 15,4% до 7,1%, соответственно.

Большинство несовершеннолетних международных мигрантов прибывает из стран СНГ. В 2012 году доля приехавших из ближнего зарубежья детей составляла 87,5% от всех прибывших из-за рубежа несовершеннолетних (2011 год – 88,0%; 2010 год – 89,3%).

В 2012 году детям оформлено 19 122 разрешения на временное проживание (2011 год – 12 029; 2010 год – 12 665), 5 243 вида на жительство (2011 год – 3 355; 2010 год – 922).

В 2012 году гражданство Российской Федерации приобрели 36 825 детей (в 2011 году – 41 198 детей; в 2010 году – 45 900 детей), что составляет

приблизительно 40% от общего количества иностранных граждан и лиц без гражданства, принятых в российское гражданство.

Наблюдается уменьшение количества вынужденных переселенцев. Так, по состоянию на 1 января 2010 года, на территории Российской Федерации численность вынужденных переселенцев составляла 49 474 человек, на 1 января 2011 года – 44 537 человек (-10,0%), на 1 января 2012 года – 38 370 человек (-22,4%).

В течение данного периода статус вынужденного переселенца был предоставлен 4 семьям, состоящим из 6 человек. Следуя общей тенденции, происходит сокращение численности несовершеннолетних детей в составе семей вынужденных переселенцев. В 2012 году доля детей составила 10,4% от их общего числа или 4 003 ребенка (в 2011 году – 4 503; в 2010 году – 5 861).

Основными факторами, оказывающими влияние на уменьшение численности детей вынужденных переселенцев, являются: жилищное обустройство семей вынужденных переселенцев, утрата статуса в связи с необращением родителей по вопросу продления статуса вынужденного переселенца, а также достижение детьми совершеннолетнего возраста.

На питание вынужденным переселенцам, находящимся в Центрах временного размещения, в 2012 году было выделено 5 332 580 рублей (в 2011 году – 3 424 050 рублей; в 2010 году – 4 103 000 рублей).

Помимо этого предусмотрена социальная поддержка такой категории детей в предоставлении путевок в летние оздоровительные лагеря и санаторно-курортные учреждения Российской Федерации. В 2012 году для 905 человек была выделена сумма в размере 21 372 210 рублей (в 2011 году для 2 198 человек – 24 159 520 рублей; в 2010 году для 1 678 человек – 23 976 980 рублей).

По состоянию на 1 января 2013 года, на учете 49 территориальных органов ФМС России состояли 2 415 человек, получивших временное убежище (2011 год – 3 036 человек; 2010 год – 3 727). Численность детей среди них составляла в 2012 году – 434 человека (в 2011 году – 553; в 2010 году – 799).

Из общего числа лиц, получивших временное убежище, 43% являются выходцами из Афганистана.

В соответствии с законодательством Российской Федерации дети лиц, признанных беженцами, и лиц, получивших временное убежище, вправе

получать бесплатное образование в общеобразовательных учреждениях наравне с гражданами Российской Федерации, а также содействие в устройстве детей в государственные и муниципальные дошкольные учреждения.

По данным статистических отчетов по формам 2-СООТЕЧ и 3-СООТЕЧ, на территорию России в составе семей участников Государственной программы по оказанию содействия добровольному переселению в Российскую Федерацию соотечественников за 2010-2012 годы переселилось 21 208 детей, в том числе в 2012 году – 12 241 ребенок (в 2011 году – 6 170, в 2010 году – 2 797).

В Российской Федерации активно реализуется механизм реадмиссии. За 2012 год было удовлетворено 368 ходатайств о реадмиссии в отношении несовершеннолетних граждан России (2011 год – 369; 2010 год – 256). Направлено ходатайств о реадмиссии с территории Российской Федерации в отношении одного несовершеннолетнего гражданина в 2012 году, в отношении 4 и 1 гражданина в 2011 и 2010 годах соответственно.

Положением о пребывании иностранных граждан и лиц без гражданства, подлежащих передаче в соответствии с международными договорами Российской Федерации о реадмиссии, иностранных граждан и лиц без гражданства, принимаемых в соответствии с международными договорами Российской Федерации о реадмиссии, но не имеющих законных оснований для пребывания (проживания) в Российской Федерации, в специальных учреждениях Федеральной миграционной службы, утвержденным постановлением Правительства Российской Федерации от 15 июля 2009 г. № 555, для несовершеннолетних детей иностранного гражданина, подлежащего реадмиссии, предусмотрены нормы размещения и питания в указанных специальных учреждениях.

В 2012 году один ребенок содержался в специальном учреждении ФМС России для реадмиссируемых граждан.

Государственные пособия и дополнительные меры государственной поддержки семей, имеющих детей

В 2012 году продолжена работа по обеспечению государственной поддержки семей, имеющих детей, в рамках поставленных задач в сфере охраны материнства и детства в посланиях Президента Российской Федерации Федеральному Собранию Российской Федерации, Концепции долгосрочного социально-экономического развития Российской Федерации, Основных

направлениях деятельности Правительства Российской Федерации на период до 2012 года, а также важнейших решений, принятых Президентом Российской Федерации и Правительством Российской Федерации.

В последние годы меры государственной поддержки семей с детьми стали более системными: введены новые виды пособий, ежегодно с учетом инфляции индексируются их размеры.

Ежегодная индексация государственных пособий предусмотрена начиная с 2008 года и осуществлена в 2012 году на 6% (2010 году – на 10%; в 2011 году – на 6,5%).

В 2012 году обеспечена выплата государственных пособий в связи с рождением и воспитанием детей в соответствии с Федеральным законом от 19 мая 1995 г. № 81-ФЗ «О государственных пособиях гражданам, имеющим детей» в следующих размерах:

единовременное пособие женщинам, вставшим на учет в медицинских учреждениях в ранние сроки беременности и пособие по беременности и родам гражданам, уволенным в связи с ликвидацией организаций – 465,2 рублей (2011 год – 438,87 рублей; 2010 год – 412 рублей), с 1 января 2013 года – 490,79 рублей;

единовременное пособие при рождении ребенка – 12 405,32 рублей (2011 год – 11 703,2 рублей; 2010 год – 10 988,9 рублей), с 1 января 2013 года – 13 087,61 рублей;

единовременное пособие беременной жене военнослужащего, проходящего военную службу по призыву – 19 645,12 рублей (2011 год – 18 533,1 рублей; 2010 год – 17 402 рубля), с 1 января 2013 года – 20 725,6 рублей;

ежемесячное пособие на ребенка военнослужащего, проходящего военную службу по призыву – 8 419,34 рублей (2011 год – 7 942,8 рублей; 2010 год – 7 458 рублей), с 1 января 2013 года – 8 882,40 рублей;

единовременное пособие при передаче ребенка на воспитание в семью – 12 405,32 рублей (2011 год – 11 703,2 рублей; 2010 год – 10 988,9 рублей), с 1 января 2013 года – 13 087,61 рублей.

Минимальный размер ежемесячного пособия по уходу за ребенком и размер данного пособия гражданам, не подлежащим обязательному социальному страхованию на случай временной нетрудоспособности и в связи с материнством, в 2012 году составил 2 326 рублей (в 2011 году – 2 194,3 рублей; в 2010 году – 2 060,4 рублей) – по уходу за первым ребенком и 4 651,99

рублей (в 2011 году – 4 388,6 рублей; в 2010 году – 4 120,8 рублей) – по уходу за вторым и последующими детьми, с 1 января 2013 года – 2 453,93 и 4 907,85 рублей соответственно.

Гражданам, подлежащим обязательному социальному страхованию на случай временной нетрудоспособности и в связи с материнством, выплачиваются пособие по беременности и родам; ежемесячное пособие по уходу за ребенком; единовременное пособие женщинам, вставшим на учет в медицинских учреждениях в ранние сроки беременности; единовременное пособие при рождении ребенка.

Пособие по беременности и родам и ежемесячное пособие по уходу за ребенком исчисляются из среднего заработка застрахованного лица, рассчитанного за два календарных года, предшествующих году наступления страхового случая. Средний заработок учитывается за каждый календарный год в сумме, не превышающей на соответствующий календарный год предельную величину базы для начисления страховых взносов в Фонд социального страхования Российской Федерации на обязательное социальное страхование на случай временной нетрудоспособности и в связи с материнством (в 2011 году предельная база составляла 463 000 рублей; в 2010 году – 415 000 рублей).

Пособие по беременности и родам выплачивается в размере 100 процентов среднего заработка работающей женщины (застрахованного лица), на который начисляются страховые взносы в Фонд социального страхования Российской Федерации на обязательное социальное страхование на случай временной нетрудоспособности и в связи с материнством.

В 2012 году максимальная сумма пособия по беременности и родам составляла 36 583 рубля за полный календарный месяц.

Продолжительность выплаты пособия по беременности и родам составляет 140 календарных дней, в случае осложненных родов – 156 календарных дней, при многоплодной беременности и при рождении двух и более детей – 194 календарных дня.

Дополнительно к пособию по беременности и родам выплачивается единовременное пособие женщинам, вставшим на учет в медицинских учреждениях в ранние сроки беременности (до двенадцати недель). В 2011 году размер указанного пособия составлял 465,2 рублей, с 1 января 2013 года – 490,79 рублей.

Расходы на выплату пособия по беременности и родам в 2012 году сложились в сумме 86,64 млрд рублей или 100,2% к утвержденным в федеральном бюджете. По сравнению с аналогичным периодом 2011 года рост данных расходов составил 15,2 процентов.

После окончания отпуска по беременности и родам работающим женщинам предоставляется отпуск по уходу за ребенком до достижения им возраста 3-х лет. За период такого отпуска и до достижения ребенком возраста 1,5 лет выплачивается ежемесячное пособие по уходу за ребенком.

Ежемесячное пособие по уходу за ребенком выплачивается в размере 40 процентов среднего заработка застрахованного лица, на который начисляются страховые взносы в Фонд социального страхования Российской Федерации на обязательное социальное страхование на случай временной нетрудоспособности и в связи с материнством, но не менее 2 326 рублей по уходу за первым ребенком и 4 651,99 рублей по уходу за вторым ребенком и последующими детьми в 2012 году, (с 1 января 2013 года – по уходу за первым ребенком 2 453,93 рублей, по уходу за вторым ребенком и последующими детьми – 4907,85 рублей).

Максимальная сумма ежемесячного пособия по уходу за ребенком в 2012 году составляла 14 625 рублей в месяц (в 2011 году – 13 833 рубля), с 1 января 2013 года – 16 241,14 рублей).

Одному из родителей либо лицу, его заменяющему выплачивается единовременное пособие при рождении ребенка. В случае рождения двух или более детей указанное пособие выплачивается на каждого ребенка. Размер единовременного пособия при рождении ребенка в 2012 году составлял 12 405,32 рублей, с 1 января 2013 года – 13 087,61 рублей.

По данным Фонда социального страхования Российской Федерации, расходы на выплату единовременного пособия женщинам, вставшим на учет в ранние сроки беременности, за 2012 год составили 415,1 млн рублей или 106,6% к запланированным, и на 12,6% больше, чем за предыдущий год, количество выплат составляет 822,5 тыс., что на 6,5% больше, чем в 2011 году (в 2011 году – 772,4 тыс.; в 2010 году – 717,3 тыс.).

Ежемесячное пособие по уходу за ребенком выплачивалось 3,87 млн получателей, в том числе почти 1,595 млн граждан, не подлежащих

обязательному социальному страхованию на случай временной нетрудоспособности и в связи с материнством.

Расходы на выплату пособия по уходу за ребенком до достижения им возраста полутора лет гражданам, подлежащим обязательному социальному страхованию на случай временной нетрудоспособности и в связи с материнством, за 2012 год составили 101,08 млрд рублей или 90,4% от запланированных в федеральном бюджете, и, по сравнению с аналогичным периодом прошлого года, выросли на 7,7 млрд рублей.

Средний размер данного пособия по отношению к 2011 году вырос на 479,46 рублей или на 8,3% и составил 6 281,91 рублей (в 2011 году – 5 801,45 рублей).

На выплату государственных пособий гражданам, имеющим детей и не подлежащим обязательному социальному страхованию на случай временной нетрудоспособности и в связи с материнством, Федеральным законом от 30 ноября 2011 г. № 372-ФЗ «О бюджете Фонда социального страхования Российской Федерации на 2012 год и на плановый период 2013 и 2014 годов» в федеральном бюджете на 2012 год было предусмотрено 52 298,0 млн рублей (2011 год – 54,9 млрд рублей). Расходы, связанные с выплатой органами социальной защиты населения субъектов Российской Федерации в 2012 году ежемесячного пособия по уходу за ребенком до достижения им возраста полутора лет гражданам, не подлежащим обязательному социальному страхованию, составили 50 980,8 млн рублей.

В период с 2010 по 2012 годы для обеспечения в полном объеме социальных обязательств государства перед гражданами по выплате социальных пособий и компенсаций за счет межбюджетных трансфертов, перечисленных бюджету Фонда социального страхования Российской Федерации, в бюджет Фонда были направлены ассигнования федерального бюджета в следующих объемах:

млн рублей

Наименование пособия	2010 год	2011 год	2012 год
Пособие по уходу за ребенком до достижения им возраста полутора лет гражданам, не подлежащим обязательному социальному страхованию на случай временной нетрудоспособности и в связи с материнством	40 791,5	49 043,1	48 119,4
Пособие при рождении ребенка гражданам, не подлежащим обязательному социальному страхованию на случай временной	5 306,6	5 664,3	6 004,0

Наименование пособия	2010 год	2011 год	2012 год
нетрудоспособности и в связи с материнством			
Единовременные пособия женщинам, вставшим на учет в медицинских учреждениях в ранние сроки беременности, уволенным в связи с ликвидацией организаций, прекращением деятельности (полномочий) физическими лицами в установленном порядке	0,08	0,09	0,09
Пособия по беременности и родам женщинам, уволенным в связи с ликвидацией организаций, прекращением деятельности (полномочий) физическими лицами в установленном порядке	0,4	0,5	0,5

В 2012 году указанные объемы бюджетных ассигнований позволили осуществить выплату 16,1 млн пособий по уходу за ребенком до достижения им возраста полутора лет (в 2011 году – 13,5 млн пособий) и 440 тыс. пособий при рождении ребенка гражданам, не подлежащим обязательному социальному страхованию на случай временной нетрудоспособности и в связи с материнством.

Исполнение бюджета Фонда социального страхования Российской Федерации по расходам на выплату пособий по материнству и детству в 2012 году исполнено на 95,3% к утвержденным Федеральным законом от 30 ноября 2011 г. № 372-ФЗ «О бюджете Фонда социального страхования Российской Федерации на 2012 год и плановый период 2013 и 2014 годов» и составило 205,4 млрд рублей, что по сравнению с показателем 2011 года больше на 19,9 млрд рублей (в 2011 году – 185,5 млрд рублей или 115,6% к 2010 году).

Рост расходов на выплату пособий по материнству по отношению к 2011 году произошел за счет увеличения расходов на выплату следующих пособий: по беременности и родам на 14,6%; по уходу за ребенком до достижения им возраста полутора лет на 8,0%; единовременное пособие женщинам, вставшим на учет в ранние сроки беременности в медицинские учреждения на 12,6%; при рождении ребенка на 8,9 процентов.

Средства федерального бюджета на выплату в 2012 году единовременного пособия беременной жене военнослужащего, проходящего военную службу по призыву; ежемесячного пособия на ребенка военнослужащего, проходящего военную службу по призыву, предусмотрены в сумме 2,3 млрд рублей. Субвенции бюджетам субъектов Российской Федерации и г. Байконур на выплату единовременного пособия беременной жене военнослужащего, проходящего военную службу по призыву, и

ежемесячного пособия на ребенка военнослужащего, проходящего военную службу по призыву, перечислены в сумме 2 189,6 млн рублей (в 2011 году – 2 157,6 млн рублей).

Пособия по уходу за ребенком гражданам, подвергшимся воздействию радиации вследствие радиационных аварий, в 2012 году получили около 57,6 тыс. человек (в 2011 году – более 40 тыс. человек).

Финансовое обеспечение расходов на выплату указанных пособий в 2010, 2011 и 2012 годах составило 1 170,4 млн рублей, 1 367,8 млн рублей и 2 061,3 млн рублей соответственно.

В 2012 году в соответствии с постановлением Правительства Российской Федерации от 30 июня 2010 г. № 481 детям военнослужащих и сотрудников некоторых федеральных органов исполнительной власти, погибших (умерших), пропавших без вести при исполнении обязанностей военной службы (служебных обязанностей), осуществлялась выплата ежемесячного пособия, размер которого составил 1 693,35 рублей. Количество получателей данного пособия в 2012 году составляло 1 563 человека (в 2011 году – 870 человек). Расходы федерального бюджета на данные цели в 2011 году – 46 360,8 тыс. рублей; в 2012 году – 53 845,4 тыс. рублей.

Дополнительно к мерам государственной поддержки, оказываемой семьям с детьми на федеральном уровне, в рамках своих полномочий, установленных Федеральным законом от 6 октября 1999 г. № 184-ФЗ «Об общих принципах организации законодательных (представительных) и исполнительных органов государственной власти субъектов Российской Федерации», согласно статье 16 Федерального закона от 19 мая 1995 г. № 81-ФЗ «О государственных пособиях гражданам, имеющим детей» органами государственной власти субъектов Российской Федерации установлено право граждан, имеющих детей, на ежемесячное пособие на ребенка; пособие на ребенка одинокой матери; ежемесячное пособие на детей из многодетных семей; пособие на детей-инвалидов, а также семьям, в которых родители являются инвалидами; пособие на детей военнослужащих по призыву, пособие на детей, родители которых уклоняются от уплаты алиментов, и другим категориям детей.

В соответствии с нормативными правовыми актами субъектов Российской Федерации размер ежемесячного пособия на ребенка колеблется от

94 рублей в Кабардино-Балкарской Республике до 1 060 рублей в Московской области.

В декабре 2012 года данное пособие выплачивалось более чем на 8 887 тыс. детей (в 2011 году – 9 675 тыс. детей, в 2010 году – 9 943 тыс. детей).

Пособие на детей одиноких матерей, на детей из многодетных семей, пособие на детей-инвалидов, как правило, выплачивается в размере выше базового в два раза.

Так, размер пособия одинокой матери в Московской области составляет 2 120 рублей, в г. Москве – 1 600 рублей. В Калужской области одиноким матерям, имеющим детей в возрасте до 7 лет, выплачивается 5 000 рублей, а на второго и последующих детей в возрасте от 1,5 до 3 лет – 4 000 рублей.

В г. Санкт-Петербурге размер ежемесячного пособия на ребенка дифференцирован в зависимости от возраста ребенка: от 0 до 1,5 лет составляет 2 242 - 2 893 рублей, от 1,5 до 7 лет – 651 рубль, от 7 до 16 лет – 604 рубль. Размер пособий на детей-инвалидов и на детей родителей-инвалидов составляет от 3 081 до 4 437 рублей, а на детей-инвалидов, имеющих родителей-инвалидов – 6 162 рубль.

В отдельных субъектах Российской Федерации предоставляются иные виды выплат при рождении детей.

В Воронежской области единовременная выплата на каждого рожденного ребенка осуществляется в размере 20 тыс. рублей.

В Московской области размер единовременного пособия при рождении первого ребенка составил 10 000 рублей, второго – 20 000 рублей, третьего и последующего ребенка – 30 000 рублей, двух детей – 70 000 рублей, трех и более детей – 150 000 рублей.

В Калининградской области в 2012 году более чем 10 тыс. родителей при рождении ребенка получили единовременное пособие, размер которого дифференцирован по числу детей: 3 500, 7 000 и 10 000 рублей на первого, второго и последующих детей соответственно.

В Республике Башкортостан ежегодно подарочные наборы и пособия для родителей «Здоровый ребенок» выдаются при выписке из родильного дома (отделения) более 55 тыс. новорожденных. Стоимость подарочного набора для новорожденного в 2012 году составила 1 180 рублей. На указанные цели в 2012 году направлено более 66 млн рублей.

Дополнительные меры государственной поддержки семей, имеющих детей

Дополнительные меры государственной поддержки в виде материнского (семейного) капитала семьям, имеющим двух и более детей, установлены с 1 января 2007 года Федеральным законом от 29 декабря 2006 г. № 256-ФЗ «О дополнительных мерах государственной поддержки семей, имеющих детей».

Основной целевой направленностью указанного Закона является реализация гарантированных Конституцией Российской Федерации прав граждан на жилище, образование и социальное обеспечение по возрасту.

В соответствии с частью 2 статьи 6 Федерального закона от 29 декабря 2006 г. № 256-ФЗ размер материнского (семейного) капитала ежегодно пересматривается с учетом темпов роста инфляции и устанавливается федеральным законом о федеральном бюджете на соответствующий финансовый год. В таком же порядке осуществляется пересмотр размера оставшейся части суммы средств материнского (семейного) капитала.

В соответствии с частью 1 статьи 10 Федерального закона от 30 ноября 2011 г. № 371-ФЗ «О федеральном бюджете на 2012 год и на плановый период 2013 и 2014 годов» размер материнского (семейного) капитала в 2012 году составил 387 640,3 рублей, что в соответствии с утвержденным уровнем инфляции больше установленного на 2011 год размера на 6,0% (365 698,4 рублей).

По данным Пенсионного фонда Российской Федерации, за период с 1 января 2007 года по 31 декабря 2012 года в Российской Федерации за получением государственных сертификатов на материнский (семейный) капитал обратились 4 150 012 человек, выдано 4 036 280 сертификатов, в 2012 году обратились 748 201 человек, выдано 723 651 сертификат.

За период реализации Федерального закона от 29 декабря 2006 г. № 256-ФЗ начиная с 1 января 2009 по 31 декабря 2012 года в территориальные органы Пенсионного фонда Российской Федерации с заявлениями о распоряжении средствами (частью средств) материнского (семейного) капитала по основным направлениям обратились 1589,86 тыс. семей, что составляет 39,4% от численности семей, получивших сертификаты, в 2012 году – 656,2 тыс. семей.

Материнский (семейный) капитал является востребованной мерой государственной поддержки семьи. Совершенствование законодательства, направленное на расширение направлений использования средств материнского (семейного) капитала и сокращение сроков перечисления указанных средств, привело к значительному увеличению количества обращений граждан, имеющих право на дополнительные меры государственной поддержки, с заявлениями о распоряжении средствами материнского (семейного) капитала. Численность обратившихся в 2011 году по сравнению с 2010 годом увеличилась на 73% (с 301 896 человек до 523 275 человек). В 2012 году с заявлениями о распоряжении средствами материнского (семейного) капитала обратились 656 183 владельца сертификата, что на 25% больше обращений в 2011 году.

Наибольшее число семей, получивших сертификаты, подали заявления о распоряжении средствами материнского (семейного) капитала на улучшение жилищных условий – 1 535 333 (96,6% от численности семей, подавших заявления о распоряжении средствами материнского (семейного) капитала). Из них 69,42% семей направили данные средства на погашение основного долга и уплату процентов по кредитам или займам, полученным в целях приобретения или строительства жилья.

На получение платных образовательных услуг в 2012 году подано 33 641 заявления о распоряжении (в 2011 году – 53 207), на формирование накопительной части трудовой пенсии – 565 заявлений (в 2011 году – 1 323).

По основным направлениям расходования средств материнского (семейного) капитала распорядились полностью или частично более 37% владельцев сертификатов, в том числе более 35% владельцев сертификатов полностью использовали средства материнского (семейного) капитала.

За период с 1 января 2009 года по 31 декабря 2012 года в организации, в том числе кредитные, и на счета физических лиц территориальными органами Пенсионного фонда Российской Федерации перечислено 523,06 млрд рублей, из них в 2012 году – 212,4 млрд рублей.

Объем средств федерального бюджета, перечисляемых по заявлениям граждан на предоставление материнского (семейного) капитала ежегодно растет.

Из федерального бюджета на выплату материнского (семейного) капитала в 2010, 2011 и 2012 годах направлено 101 999,8 млн рублей, 174 316,3 млн рублей и 207 679,4 млн рублей соответственно.

В большинстве субъектов Российской Федерации также введены дополнительные меры государственной поддержки семей с детьми в виде регионального материнского (семейного) капитала, право на получение которого предоставляется в связи с рождением (усыновлением) третьего или последующих детей.

Размер регионального материнского (семейного) капитала в большинстве регионов колеблется от 50 до 350 тыс. рублей, в отдельных регионах предусмотрена выплата в более высоких размерах.

Так, в Калининградской области материнский (семейный) капитал предоставляется гражданам при рождении третьего ребенка и последующих детей после 31 декабря 2010 года. Размер капитала составляет: при рождении третьего или четвертого ребенка – 100 тыс. рублей; при рождении пятого или последующих детей – 200 тыс. рублей; при одновременном рождении трех и более детей – 1 млн рублей.

Во всех субъектах Российской Федерации средства материнского (семейного) капитала предусмотрено направлять на улучшение жилищных условий.

Также средства регионального материнского капитала могут быть направлены на получение образования ребенком (детьми); лечение детей, включая санаторно-курортное и реабилитацию; приобретение предметов длительного пользования, в том числе автомобилей; формирование накопительной части трудовой пенсии для женщин; ремонт жилья; неотложные (личные) нужды; образование родителей; развитие личного подсобного хозяйства; дачное строительство; технические средства реабилитации; приобретение предметов, необходимых для ухода и развития ребенка (детей) первого года жизни.

Так, в Республике Коми предусмотрено предоставление регионального семейного капитала в размере 150 тыс. рублей матерям, родившим третьего или последующих детей, начиная с 1 января 2011 года, на улучшение жилищных условий; получение образования ребенком (детьми); получение платных медицинских услуг ребенком (детьми). Кроме того, за счет средств

регионального семейного капитала лица, получившие сертификат, ежегодно могут получить единовременную выплату в размере не более 25 тыс. рублей для компенсаций расходов по следующим направлениям: на оплату занимаемого семьей жилого помещения и коммунальных услуг; на оплату за содержание в государственных, муниципальных образовательных учреждениях, а также иных образовательных организациях, реализующих основную общеобразовательную программу дошкольного образования; на уплату налогов семьи; на страхование имущества семьи; на страхование жизни ребенка (детей) как родного (родных), так и усыновленного (усыновленных), в том числе первого, второго, третьего ребенка и (или) последующих детей.

Меры налоговой поддержки семей, имеющих детей

Федеральным законом от 21 ноября 2011 г. № 330-ФЗ «О внесении изменений в часть вторую Налогового кодекса Российской Федерации, статью 15 Закона Российской Федерации «О статусе судей в Российской Федерации» и признании утратившими силу отдельных положений законодательных актов Российской Федерации» с 1 января 2012 года размер налогового вычета, предоставляемого налогоплательщику - родителю, супругу (супруге) родителя, усыновителю, опекуну, попечителю, приемному родителю, супругу (супруге) приемного родителя на каждого ребенка увеличен и составляет соответственно 1 400 рублей – на первого, второго ребенка (с 1 января 2011 года – 1 000 рублей); 3 000 рублей – на третьего и каждого последующего ребенка и 3 000 рублей – на каждого ребенка в случае, если ребенок в возрасте до 18 лет является ребенком-инвалидом, или учащегося очной формы обучения, аспиранта, ординатора, интерна, студента в возрасте до 24 лет, если он является инвалидом I или II группы.

Кроме того, налогоплательщики вправе получать социальный налоговый вычет по расходам, связанным с обучением своих детей, а также лечением своих детей в медицинских учреждениях Российской Федерации.

Во исполнение Указа Президента Российской Федерации от 28 декабря 2012 г. № 1688 «О некоторых мерах по реализации государственной политики в сфере защиты детей-сирот и детей, оставшихся без попечения родителей» Правительством Российской Федерации подготовлен проект федерального закона «О внесении изменения в статью 218 части второй Налогового кодекса

Российской Федерации» (внесен в Государственную Думу Федерального Собрания Российской Федерации 26 февраля 2013 года, далее - законопроект).

Законопроект направлен на увеличение размера стандартных налоговых вычетов по налогу на доходы физических лиц для лиц, на обеспечении которых находятся дети, в том числе лиц, усыновляющих (удочеряющих) детей, оставшихся без попечения родителей, и их супругов.

Законопроект предусматривает увеличение стандартного налогового вычета за каждый месяц налогового периода родителям, супруге (супругу) родителя, усыновителям, супруге (супругу) усыновителя, на обеспечении которых находится ребенок, и предоставление его в следующих размерах: 2 000 рублей – на второго ребенка; 4 000 рублей – на третьего и каждого последующего ребенка; 12 000 рублей – на каждого ребенка-инвалида.

Также законопроектом предусмотрено увеличение предельного размера дохода, полученного налогоплательщиком с начала налогового периода, ограничивающего право получения вычета, с 280 000 рублей до 350 000 рублей.

Пенсионное обеспечение семей, имеющих детей, государственная социальная помощь, денежные выплаты семьям с детьми-инвалидами

Вопросы пенсионного обеспечения детей в Российской Федерации регулируются федеральными законами от 15 декабря 2001 г. № 166-ФЗ «О государственном пенсионном обеспечении в Российской Федерации» и от 17 декабря 2001 г. № 173-ФЗ «О трудовых пенсиях в Российской Федерации» (далее – Федеральный закон от 15 декабря 2001 г. № 166-ФЗ и Федеральный закон от 17 декабря 2001 г. № 173-ФЗ).

Так, в соответствии с нормами указанных законов детям в возрасте до 18 лет, а также учащимся детям по очной форме в образовательных учреждениях всех типов и видов независимо от их организационно-правовой формы (в том числе в отдельных случаях в иностранных образовательных учреждениях, расположенных за пределами территории Российской Федерации, если направление на обучение произведено в соответствии с международными договорами Российской Федерации), за исключением образовательных учреждений дополнительного образования, до окончания ими такого обучения, но не дольше чем до достижения ими возраста 23 лет (обучающимся детям граждан, пострадавших в результате катастрофы на Чернобыльской АЭС – до достижения возраста 25 лет), потерявшим одного или обоих родителей, в том числе детям умершей одинокой матери, а также детям-

инвалидам устанавливаются трудовые пенсии по случаю потери кормильца или пенсии по случаю потери кормильца по государственному пенсионному обеспечению.

В соответствии с нормами статей 8 и 15 Федерального закона от 15 декабря 2001 г. № 166-ФЗ в случае гибели (смерти) военнослужащих, проходивших военную службу по призыву в качестве солдат, матросов, сержантов и старшин, их детям назначается пенсия по случаю потери кормильца, размер которой зависит от причины смерти кормильца (военная травма или заболевание, полученное в период военной службы) и составляет соответственно 200 (150) процентов размера социальной пенсии, указанного в подпункте 1 пункта 1 статьи 18 данного Закона.

В соответствии с нормами статей 10 и 17 Федерального закона от 15 декабря 2001 г. № 166-ФЗ детям отдельных категорий граждан, пострадавших в результате катастрофы на Чернобыльской АЭС, потерявшим одного или обоих родителей (детям умершей одинокой матери), назначается пенсия по случаю потери кормильца, размер которой не зависит от причины смерти кормильца и составляет соответственно 125 (250) процентов размера социальной пенсии, указанного в подпункте 1 пункта 1 статьи 18 этого Закона.

В соответствии со статьями 11 и 18 Федерального закона от 15 декабря 2001 г. № 166-ФЗ детям, потерявшим одного или обоих родителей, и детям умершей одинокой матери устанавливается социальная пенсия по случаю потери кормильца, а детям-инвалидам – социальная пенсия по инвалидности.

Вместе с тем детям-инвалидам одновременно с получаемой социальной пенсией по инвалидности в соответствии с подпунктом 5 пункта 3 статьи 3 Федерального закона от 15 декабря 2001 г. № 166-ФЗ может быть установлена пенсия по случаю потери кормильца, предусмотренная пунктом 3 статьи 17 указанного Закона, если умерший кормилец относится к категории лиц, пострадавших в результате радиационных или техногенных катастроф.

Численность детей-инвалидов, получающих социальную пенсию, на начало 2012 года составила 560,4 тыс. человек (на начало 2011 года – 540,6 тыс. человек, на конец 2009 года – 518,9 тыс. человек), на 1 января 2013 года – 567,8 тыс. человек.

Социальные пенсии индексируются ежегодно с 1 апреля с учетом темпов роста прожиточного минимума пенсионера в Российской Федерации за

прошедший год. Коэффициенты индексации социальных пенсий устанавливаются Правительством Российской Федерации. Так, с 1 апреля 2012 г. в соответствии с постановлением Правительства Российской Федерации от 27 марта 2012 г. № 236 социальные пенсии были проиндексированы на 14,1 процента.

В результате принятых мер, средние размеры социальных пенсий за 2012 год составили:

для детей-инвалидов – 6 873,5 рублей (абсолютный прирост – 627,4 рублей);

для детей в возрасте до 18 лет, потерявших одного из родителей – 3 570 рублей (абсолютный прирост – 499 рублей);

для детей в возрасте до 18 лет, потерявших обоих родителей, и детей умершей одинокой матери – 7 159 рублей (абсолютный прирост – 1 006 рублей).

Для лиц, проживающих в регионах, где установлены районные коэффициенты к заработной плате, размер социальной пенсии определяется с учетом соответствующего районного коэффициента.

В целях реализации Указа Президента Российской Федерации от 28 декабря 2012 г. № 1688 «О некоторых мерах по реализации государственной политики в сфере защиты детей-сирот и детей, оставшихся без попечения родителей», принят Федеральный закон от 5 апреля 2013 г. № 51-ФЗ «О внесении изменений в Федеральный закон «О государственном пенсионном обеспечении в Российской Федерации» которым предусматривается размер социальной пенсии детям-инвалидам и инвалидам с детства I группы с 1 января 2013 года устанавливать в повышенном размере относительно размера социальной пенсии, указанного в подпункте 2 пункта 1 статьи 18 Федерального закона от 15 декабря 2001 г. № 166-ФЗ. Таким образом, средний размер социальной пенсии детям-инвалидам по состоянию на 1 января 2013 г. по сравнению с 1 января 2012 г. увеличился на 2 346,9 рублей и составил 8 704 рубля.

При наличии у умершего кормильца страхового стажа его детям назначается трудовая пенсия по случаю потери кормильца, которая определяется с учетом расчетного пенсионного капитала умершего кормильца. В случае назначения указанной пенсии детям, потерявшим обоих родителей,

размер пенсии определяется исходя из расчетных пенсионных капиталов обоих родителей, детям умершей одинокой матери - исходя из увеличенной вдвое величины расчетного пенсионного капитала, полагавшейся умершей матери.

Размер трудовой пенсии по случаю потери кормильца определяется также с учетом фиксированного базового размера трудовой пенсии по случаю потери кормильца. При этом детям, потерявшим обоих родителей, или умершей одинокой матери фиксированный базовый размер пенсии по случаю потери кормильца устанавливается в повышенном размере. В случае проживания нетрудоспособных членов семьи умершего застрахованного лица в районах Крайнего Севера и приравненных к ним местностях фиксированный базовый размер увеличивается на соответствующий районный коэффициент, устанавливаемый Правительством Российской Федерации в зависимости от района (местности) проживания, на весь период проживания указанных лиц в этих районах (местностях).

В 2012 году трудовые пенсии были повышены дважды: с 1 февраля 2012 года на 7% и с 1 апреля 2012 года на 3,41%. В совокупности данные мероприятия в 2012 году обеспечили рост трудовых пенсий на 10,41 процента.

В результате проведенных мероприятий средние размеры трудовых пенсий по потере кормильца составили:

для детей в возрасте до 18 лет – 3 531 рубль (абсолютный прирост – 282 рубля);

для учащихся очной формы обучения в возрасте от 18 до 23 лет – 3 906 рублей (абсолютный прирост – 333 рубля);

для детей в возрасте до 18 лет, потерявших обоих родителей, и детей умершей одинокой матери – 7 569 рублей (абсолютный прирост – 872 рубля).

Для членов семей детей-инвалидов действующим законодательством предусмотрены определенные льготы. Так, в 2012 году в рамках Указа Президента Российской Федерации от 26 декабря 2006 г. № 1455 «О компенсационных выплатах лицам, осуществляющим уход за нетрудоспособными гражданами» неработающим трудоспособным лицам, осуществляющим уход за детьми-инвалидами, предоставлялись ежемесячные компенсационные выплаты в сумме 1 200 рублей.

Для лиц, проживающих в регионах, где установлены районные коэффициенты к заработной плате, размер этой выплаты определяется с учетом районного коэффициента.

В 2012 году в действующее законодательство Российской Федерации подготовлены изменения, предусматривающие установление с 1 января 2013 года ежемесячной выплаты неработающему трудоспособному родителю (усыновителю) или опекуну (попечителю), осуществляющему уход за ребенком-инвалидом в возрасте до 18 лет или инвалидом с детства I группы в размере 5 500 рублей. Другим категориям неработающих трудоспособных граждан устанавливается ежемесячная выплата в сумме 1 200 рублей (установлены Указом Президента Российской Федерации от 26 февраля 2013 г. № 175 «О ежемесячных выплатах лицам, осуществляющим уход за детьми-инвалидами и инвалидами с детства I группы»).

Таким образом, один из родителей ребенка-инвалида, не имеющий возможности работать в связи с необходимостью ухода, получает ежемесячную выплату, размер которой сопоставим с минимальным размером оплаты труда.

Действующим пенсионным законодательством предусмотрено досрочное пенсионное обеспечение (то есть ранее достижения общеустановленного возраста) в связи с осуществлением социально значимой функции - воспитанием детей.

В соответствии с подпунктом 1 пункта 1 статьи 28 Федерального закона от 17 декабря 2001 г. № 173-ФЗ досрочная трудовая пенсия по старости может быть назначена:

женщинам, родившим пять и более детей и воспитавшим их до достижения ими возраста 8 лет, по достижении возраста 50 лет, если они имеют страховой стаж не менее 15 лет;

одному из родителей инвалидов с детства, воспитавшему их до достижения ими возраста 8 лет: мужчинам по достижении возраста 55 лет, женщинам по достижении возраста 50 лет, если они имеют страховой стаж соответственно не менее 20 и 15 лет;

опекунам инвалидов с детства или лицам, являвшимся опекунами инвалидов с детства, воспитавшим их до достижения ими возраста 8 лет, трудовая пенсия по старости назначается с уменьшением общеустановленного пенсионного возраста (60 лет – для мужчин, 55 лет – для женщин), на один год

за каждые один год и шесть месяцев опеки, но не более чем на пять лет в общей сложности, если они имеют страховой стаж не менее 20 и 15 лет соответственно мужчины и женщины.

При этом в соответствии с подпунктами 3 и 6 пункта 1 статьи 11 Федерального закона от 17 декабря 2001 г. № 173-ФЗ при определении права на трудовую пенсию в страховом стаже учитываются периоды ухода одного из родителей за каждым ребенком до достижения им возраста полутора лет, но не более 3 лет в общей сложности, и периоды ухода, осуществляемого трудоспособным лицом за ребенком-инвалидом, в том случае, если им предшествовали и (или) за ними следовали периоды работы и (или) иной деятельности, за которые уплачивались страховые взносы в Пенсионный фонд Российской Федерации.

Указанные периоды могут подлежать возмещению в соответствии с Федеральным законом от 21 марта 2005 г. № 18-ФЗ «О средствах федерального бюджета, выделяемых Пенсионному фонду Российской Федерации на возмещение расходов по выплате страховой части трудовой пенсии по старости, трудовой пенсии по старости, трудовой пенсии по инвалидности и трудовой пенсии по случаю потери кормильца отдельным категориям граждан». Сумма средств федерального бюджета, выделяемых Пенсионному фонду Российской Федерации в связи с зачетом в страховой стаж указанных нестраховых периодов, включается в расчетный пенсионный капитал застрахованного лица, исходя из которого ему исчисляется страховая часть трудовой пенсии по старости, трудовая пенсия по инвалидности и трудовая пенсия по случаю потери кормильца. Указанная сумма определяется исходя из стоимости страхового года на день установления пенсии. Так, в 2012 году стоимость страхового года составила 14 386,3 рублей.

Одновременно следует отметить, что с 1 января 2010 года решена проблема доведения минимального уровня материального обеспечения пенсионеров, в том числе получателей социальных пенсий, до размера прожиточного минимума пенсионера, установленного в соответствующем субъекте Российской Федерации, путем установления к пенсии соответствующих социальных доплат.

В соответствии со статьей 12¹ Федерального закона от 17 июля 1999 г. № 178-ФЗ «О государственной социальной помощи» (в ред. Федерального

закона от 24 июля 2009 г. № 213-ФЗ) с 1 января 2010 года проживающим на территории Российской Федерации неработающим пенсионерам, в том числе детям-инвалидам, в целях доведения общей суммы их материального обеспечения до величины прожиточного минимума пенсионера, установленной в субъекте Российской Федерации по месту его жительства или по месту его пребывания, предусмотрено установление федеральных и региональных социальных доплат к пенсии.

Федеральная социальная доплата к пенсии устанавливается территориальными органами Пенсионного фонда Российской Федерации, а региональная доплата к пенсии – уполномоченными органами исполнительной власти субъектов Российской Федерации.

Социальная доплата к пенсии детям-инвалидам и детям, не достигшим возраста 18 лет, которым установлена трудовая пенсия по случаю потери кормильца в соответствии с Федеральным законом от 17 декабря 2001 г. № 173-ФЗ или пенсия по случаю потери кормильца в соответствии с Федеральным законом от 15 декабря 2001 г. № 166-ФЗ, устанавливается в беззаявительном порядке со дня, с которого назначена соответствующая пенсия.

Государственная социальная помощь малоимущим семьям

Согласно подпункту 24 части второй статьи 26.3 Федерального закона от 6 октября 1999 г. № 184-ФЗ «Об общих принципах организации законодательных (представительных) и исполнительных органов государственной власти субъектов Российской Федерации» решение вопросов социальной поддержки отдельных категорий населения, граждан, находящихся в трудной жизненной ситуации, семей с детьми, в том числе многодетных семей, одиноких родителей, а также малоимущих граждан относится к полномочиям органов государственной власти субъекта Российской Федерации. Органы государственной власти субъектов Российской Федерации оказывают социальную помощь малоимущим с учетом среднедушевого дохода семьи в соответствии с нормативными правовыми актами и региональными программами субъектов Российской Федерации за счет средств бюджетов субъектов Российской Федерации.

В соответствии со статьей 5 Федерального закона от 17 июля 1999 г. № 178-ФЗ «О государственной социальной помощи» размеры, условия и

порядок назначения и выплаты государственной социальной помощи определяются органами государственной власти субъектов Российской Федерации. Малоимущим гражданам социальная помощь предоставляется в виде социальных пособий, социальных доплат к пенсии, субсидий, социальных услуг и жизненно необходимых товаров.

Так, например, в соответствии с Законом Приморского края от 6 июня 2005 г. № 255-КЗ «О государственной социальной помощи в Приморском крае» и постановлением Губернатора Приморского края от 24 августа 2005 г. № 147-пг «Об утверждении Порядка назначения и выплаты государственной социальной помощи малоимущим семьям, малоимущим одиноко проживающим гражданам, реабилитированным лицам и лицам, признанным пострадавшими от политических репрессий», малоимущим семьям, в том числе имеющим детей, оказывается государственная социальная помощь в размере от 1 000 до 20 000 рублей:

на приобретение жизненно необходимых товаров, лекарственных средств;

в связи с расходами, понесенными в результате смерти члена малоимущей семьи или расходами, понесенными в связи с рождением ребенка; пострадавшим от стихийных бедствий и техногенных катастроф;

на проезд к месту лечения или консультирование за пределы Приморского края.

В соответствии с постановлением Губернатора Приморского края от 6 декабря 2006 г. № 157-пг «Об утверждении Порядка предоставления материальной помощи гражданам, находящимся в трудной жизненной ситуации», гражданам данной категории, в том числе имеющим детей, оказывается материальная помощь в размере до 20 000 рублей.

В Астраханской области выплаты социального характера произведены в 2012 году на сумму 107,5 млн рублей, оказаны различные виды материальной помощи 8,2 тыс. граждан на общую сумму 87,7 млн рублей.

В Ростовской области с 2010 года жителям муниципальных образований, в которых тарифы на услуги по холодному водоснабжению и водоотведению установлены выше критериев доступности, предоставляется адресная социальная выплата. В 2012 году данный вид помощи получили 72,9 тыс. семей.

По данным Росстата, в 2012 году численность малоимущих граждан, получающих регулярную денежную выплату, составила 1 524,9 тыс. человек (в 2011 году – 1 360,9 тыс. человек), единовременную денежную выплату – 1 289,0 тыс. человек (в 2011 году – 1 382,8 тыс. человек). Средний размер регулярной денежной выплаты малоимущим гражданам в 2012 году составил 382 рубля (в 2011 году - 349 рублей) в месяц на одного члена малоимущей семьи, а средний размер единовременной денежной выплаты – 2 832 рубля (в 2011 году – 2 124 рубля).

Гражданам с низкими доходами предоставляются субсидии на оплату жилого помещения и коммунальных услуг в соответствии со статьей 159 Жилищного кодекса Российской Федерации и Правилами предоставления субсидий на оплату жилого помещения и коммунальных услуг, утвержденными постановлением Правительства Российской Федерации от 14 декабря 2005 г. № 761.

По состоянию на конец 2012 года число семей, получивших субсидии на оплату жилого помещения и коммунальных услуг (по данным Росстата), составило 3,76 млн семей (на конец 2011 года – 3,74 млн семей, на конец 2010 года - 3,76 млн семей). Среднемесячный размер субсидии на семью в 2012 году достиг 1 013 рублей (в 2011 году – 1 029 рублей, в 2010 году – 896 рублей).

Система социальной поддержки семей с детьми развивается в направлении усиления адресности предоставляемых мер. Внедряется система социальных контрактов при оказании государственной социальной помощи.

Данная технология предусматривает, что малоимущим семьям и малоимущим одиноко проживающим гражданам, которые хотят предпринять активные действия по преодолению бедности, оказывается более весомая материальная поддержка в том случае, если будет заключен социальный контракт и принята индивидуальная программа социальной адаптации.

Получатели помощи на основании социального контракта выходят на более высокий уровень жизни за счет постоянных самостоятельных источников дохода в денежной или натуральной форме, повышается их социальная ответственность, более полно реализуется трудовой потенциал семьи, ослабевает иждивенческий мотив в поведении.

Граждане берут на себя обязательства по выполнению мероприятий программы социальной адаптации, предусмотренной контрактом, в том числе

по поиску работы, профессиональному обучению, развитию личного подсобного хозяйства, осуществлению индивидуальной трудовой деятельности по производству товаров и услуг.

Органами государственной власти субъектов Российской Федерации, органами местного самоуправления оказывается содействие гражданам, заключившим социальный контракт, в виде предоставления государственных услуг в области содействия занятости населения, социальных услуг, других мер государственной поддержки.

В 2010-2011 годах в 17 субъектах Российской Федерации проведен эксперимент по введению социальных контрактов.

Приоритет при оказании государственной социальной помощи на основании социального контракта в регионах отдается семьям с детьми, особенно многодетным и неполным семьям.

Число семей с детьми, с которыми заключен социальный контракт, в регионах-участниках эксперимента составило 4 000 или 70% от общего числа получателей социальной помощи на основании социального контракта.

Размер социальной помощи на условиях социального контракта в большинстве случаев составляет 30 - 35 тыс. рублей.

Многие бедные семьи преодолели трудную жизненную ситуацию, вышли из состояния бедности и после завершения срока действия социального контракта за материальной помощью не обращаются.

По итогам эксперимента, среднемесячный доход в семьях по окончании социального контракта увеличился в 1,5-2 раза.

С учетом положительных результатов эксперимента подготовлен и принят Федеральный закон от 25 декабря 2012 г. № 258-ФЗ «О внесении изменений в Федеральный закон «О государственной социальной помощи», предусматривающий оказание государственной помощи на основании социального контракта.

В соответствии с данным Федеральным законом будут приняты региональные нормативные правовые акты о введении социальных контрактов при оказании государственной социальной помощи, а также организовано статистическое наблюдение за оказанием социальной помощи на основании социального контракта за счет средств бюджетов субъектов Российской Федерации.

В 2013 году Минтрудом России совместно с Росстатом будет утверждена методика оценки эффективности оказания государственной социальной помощи на основании социального контракта.

Меры поддержки многодетных семей

По данным Всероссийской переписи населения 2010 года в Российской Федерации насчитывалось немногим более 1,0 млн семейных ячеек, входящих в состав частных домохозяйств, с тремя и более детьми в возрасте до 18 лет (5,8% от общего числа семейных ячеек с детьми), по данным Всероссийской переписи населения 2002 года насчитывалось 1,14 млн семейных ячеек с тремя и более детьми.

Увеличение количества семей с тремя и более детьми, как отмечено в Послании Президента Российской Федерации 2010 года, – главный путь преодоления демографического кризиса.

Многодетным семьям требуется особое внимание в вопросах оказания социальной поддержки.

Федеральным законом от 6 октября 1999 г. № 184-ФЗ «Об общих принципах организации законодательных (представительных) и исполнительных органов государственной власти субъектов Российской Федерации» поддержка семей, имеющих детей, в том числе многодетных родителей, отнесена к полномочиям органов исполнительной власти субъектов Российской Федерации.

Законом Российской Федерации от 10 июля 1992 г. № 3266-1 «Об образовании» установлены льготы по родительской плате за содержание в государственных и муниципальных дошкольных учреждениях детей из многодетных семей. Так, размер родительской платы за содержание ребенка (присмотр и уход за ребенком) в государственных и муниципальных дошкольных учреждениях не может превышать 20 процентов затрат на содержание ребенка (присмотр и уход за ребенком) в соответствующем образовательном учреждении, а для многодетных семей, в которых воспитываются трое и более несовершеннолетних детей, размер родительской платы не может превышать 10 процентов указанных затрат (пункт 2 статьи 52.1).

В соответствии со статьей 16 Федерального закона от 19 мая 1995 г. № 81-ФЗ «О государственных пособиях гражданам, имеющим детей»

дополнительно к государственным пособиям субъектами Российской Федерации семьям, воспитывающим детей, устанавливаются региональные пособия, размер, порядок назначения, индексации и выплаты которых регулируются законодательными и иными нормативными правовыми актами субъектов Российской Федерации.

Практически во всех регионах ежемесячное пособие на детей из многодетных семей выплачивается в повышенном размере.

Так, например, пособие на детей из многодетных семей установлено в Свердловской области в размере 1 490 рублей, в Хабаровском крае – 1 060 рублей, в Республике Карелия – 1 000 рублей, в Ленинградской области – 758 рублей, в Мурманской области – 576 рублей, в Алтайском крае – 540 рублей, в Саратовской области – 473 рубля, в Белгородской области – 342 рубля, в Еврейской автономной области – 240 рублей и в др.

В ряде субъектов Российской Федерации дополнительно к единовременному пособию при рождении ребенка, предусмотренному Федеральным законом от 19 мая 1995 г. № 81-ФЗ, выплачивается региональное единовременное пособие, размер которого дифференцирован в зависимости от очередности рождения ребенка.

Так, при рождении 3-го ребенка и последующих детей в Калужской области выплачивается 13,83 тыс. рублей; Орловской и Рязанской областях – 15 тыс. рублей; Новосибирской области – 18 тыс. рублей; Московской области – 30 тыс. рублей, при рождении одновременно двух детей – 35 тыс. рублей на каждого ребенка, трех и более детей – 150 тыс. рублей на семью.

В соответствии с законодательством Астраханской области в 2012 году многодетные семьи воспользовались следующими мерами социальной поддержки:

83 многодетные семьи получили единовременную материальную помощь в размере 50 тыс. рублей на развитие подсобного хозяйства на сумму 4 млн рублей (в 2011 году – 201 семья; в 2010 году – 100 семей);

121 семья, в которой одновременно родились двое или трое детей, получила материальную помощь в размере 50 тыс. рублей и 100 тыс. рублей соответственно на сумму 6,1 млн рублей (в 2011 году – 123 семьи, в 2010 году – 138 семей).

В рамках подпрограммы «Социальная поддержка многодетных семей в Амурской области на 2012-2016 годы» долгосрочной целевой программы «Социальная поддержка отдельных категорий граждан в Амурской области на 2012-2015 годы» многодетным семьям, имеющим 8 и более детей в возрасте до 18 лет (за исключением детей в возрасте до 18 лет, вступивших в брак в соответствии с законодательством Российской Федерации), предоставляется социальная выплата на приобретение автотранспорта или сельскохозяйственной техники. Получателями социальной выплаты в 2012 году стали 6 многодетных семей на сумму 3,6 млн рублей.

В Архангельской области субсидия семье, воспитывающей шесть и более детей, на приобретение транспортного средства в размере составляет не более 1 млн рублей.

В Республике Башкортостан многодетным семьям, имеющим девять и более несовершеннолетних детей, вручаются микроавтобусы типа «ГАЗель». С 2001 года 68 многодетных семей стали обладателями названного транспортного средства, в том числе 4 семьи – в 2012 году.

Практически во всех субъектах Российской Федерации выполняются положения Указа Президента Российской Федерации от 5 мая 1992 г. № 431 «О мерах по социальной поддержке многодетных семей», устанавливающие для многодетных семей скидку в размере не ниже 30% установленной платы за пользование отоплением, водой, канализацией, газом и электроэнергией.

В большинстве субъектов Российской Федерации многодетным семьям также предоставляются следующие меры социальной поддержки: бесплатный проезд на школьных автобусах (или компенсация стоимости проезда на городском транспорте (кроме такси) и в автобусах пригородных и внутрирайонных маршрутов для учащихся общеобразовательных школ к месту учебы и обратно; льготное питание для учащихся общеобразовательных учреждений; компенсация расходов на приобретение школьной формы учащимся первых классов общеобразовательных учреждений; бесплатное посещение один раз в месяц музеев, парков культуры и отдыха, а также выставок.

В соответствии с Указом Президента Российской Федерации от 13 мая 2008 г. № 775 многодетные родители и усыновители, достойно воспитывающие семерых детей, награждаются орденом «Родительская слава». При награждении

орденом «Родительская слава» установлено единовременное денежное поощрение в размере 50 тыс. рублей (с 1 января 2013 года – 100 тыс. рублей).

Родители и усыновители, достойно воспитывающие четырех детей, награждаются медалью ордена «Родительская слава».

Награждение производится при условии, что представленные к награде родители (усыновители) образуют социально ответственную семью, ведут здоровый образ жизни, обеспечивают надлежащий уровень заботы о здоровье, образовании, физическом, духовном и нравственном развитии детей, полное и гармоничное развитие их личности, подают пример в укреплении института семьи и воспитании детей.

В 2012 году орденом «Родительская слава» награждены 54 семьи, медалью ордена «Родительская слава» 98 семей. Бюджетам субъектов Российской Федерации на осуществление указанных выплат перечислено в 2012 году 2 718 059,3 рублей.

Всего с 2009 по 2012 годы награждено орденом «Родительская слава» 206 семей, медалью ордена «Родительская слава» – 113 семей.

Бюджетам субъектов Российской Федерации на осуществление указанных выплат перечислено 10 566,1 тыс. рублей. Федеральным бюджетом на выплату единовременного денежного поощрения при награждении орденом «Родительская слава» ежегодно предусматриваются денежные средства в объеме 10 млн рублей.

В субъектах Российской Федерации также учреждены награды многодетным семьям. В 66 субъектах Российской Федерации учреждены медали, дипломы, почетные знаки, почетные звания, а также премии за достойное воспитание детей и особый вклад в реализацию региональной семейной политики.

При награждении региональными наградами, как правило, выплачивается денежное вознаграждение. Кроме этого, региональные награды дают многодетным матерям право на доплаты к пенсии, другие региональные льготы и ежемесячные денежные выплаты.

В Республике Башкортостан многодетные матери, родившие и воспитывающие пять и более детей, награждаются медалью «Материнская слава» с выплатой единовременного денежного вознаграждения в сумме

10 тыс. рублей. Всего медалью награждены более 5,7 тыс. многодетных матерей, из них 340 человек – в 2012 году.

В Камчатском крае с 2009 года женщинам, родившим и воспитавшим пять и более детей до 18-летнего возраста, присваивается почетное звание «Материнская слава Камчатки» и производятся ежемесячные выплаты в размере 1 000 рублей. За 2009-2012 годы почетное звание присвоено 27 женщинам Камчатского края.

В Амурской области женщины-матери, родившие и достойно воспитывающие (воспитавшие) 5 и более детей, награждаются почетным знаком «Материнская слава» с единовременной выплатой в размере 50 тыс. рублей. Матери, достигшие пенсионного возраста и награжденные Почетным знаком, получают ежемесячное пособие, размер которого с 1 января 2012 года составляла 2 140 рублей (с 1 января 2013 года – 2 306,92 рублей).

В соответствии с Законом Белгородской области от 16 июля 2012 г. № 124 «О наградах Белгородской области» многодетные матери награждаются Почетным знаком «Материнская слава» I, II, III степени с выплатой единовременной премии. В 2012 году 168 многодетных семей награждено Почетным знаком, вознаграждение выплачено на сумму более 13,5 млн рублей. Многодетные матери, воспитавшие 5 и более детей, при достижении ими установленного возраста (50 лет) имеют право на досрочное пенсионное обеспечение.

Выплачивается единовременное материальное вознаграждение многодетным матерям, награждаемым Почетным знаком Губернатора Волгоградской области «Материнская слава», установленным в Волгоградской области. В 2012 году выплата осуществлена 10 матерям в размере 50 тыс. рублей каждой.

В Архангельской области в соответствии с Законом «О мерах социальной поддержки отдельных категорий граждан, проживающих на территории Ненецкого автономного округа» в 2012 году 5 многодетных матерей награждены знаком отличия «Материнская слава II степени» с выплатой единовременного денежного вознаграждения в размере 75 950 рублей, 6 многодетных матерей, проживающих на территории Ненецкого автономного округа, награждены знаком отличия «Материнская слава III степени» с выплатой единовременного денежного вознаграждения в размере 54 250

рублей. Для поощрения многодетных семей, достойно воспитавших троих детей до достижения восьмилетнего возраста, в области учрежден специальный диплом «Признательность» с выплатой единовременного вознаграждения в размере 5 848 рублей. В 2012 году специальный диплом «Признательность» получили 122 многодетные матери.

Согласно Закону Санкт-Петербурга от 10 мая 2011 г. № 176-49 установлено Почетное звание Санкт-Петербурга «За заслуги в воспитании детей» трех степеней (высшей является I степень). Основанием для присвоения почетного звания является достойное воспитание:

десяти и более рожденных и (или) усыновленных детей – при присвоении почетного звания Санкт-Петербурга «За заслуги в воспитании детей» I степени;

достойное воспитание семи, восьми или девяти рожденных и (или) усыновленных детей – при присвоении почетного звания II степени;

достойное воспитание пяти или шести рожденных и (или) усыновленных детей – при присвоении почетного звания III степени.

Размер премии составляет при присвоении почетного звания Санкт-Петербурга «За заслуги в воспитании детей» I степени – 100 тыс. рублей; II степени – 50 тыс. рублей; III степени – 25 тыс. рублей.

В целях признания заслуг матери в достойном воспитании подрастающего поколения, возрождения и укрепления традиций многодетности на Дону учрежден Почетный диплом Губернатора Ростовской области «За заслуги в воспитании детей». Ежегодно на торжественном приеме, посвященном Дню матери, диплом вручается 50 многодетным матерям, достойно воспитывающим четверых и более детей. Вместе с дипломом жительницы Ростовской области получают единовременное денежное поощрение за счет средств областного бюджета в размере 50 тыс. рублей и право на присвоение звания Ветеран труда.

Указом Президента Российской Федерации от 7 мая 2012 г. № 606 «О мерах по реализации демографической политики Российской Федерации» субъектам Российской Федерации рекомендовано установить нуждающимся в поддержке семьям ежемесячную денежную выплату в размере определенного в субъекте прожиточного минимума для детей, назначаемую в случае рождения после 31 декабря 2012 года третьего ребенка или последующих детей до достижения ребенком возраста трех лет.

За счет ассигнований федерального бюджета предусматривается осуществлять софинансирование расходных обязательств, возникающих при назначении указанной ежемесячной денежной выплаты, в субъектах Российской Федерации, в которых сложилась неблагоприятная демографическая ситуация и величина суммарного коэффициента рождаемости ниже средней по Российской Федерации.

Перечень 50 субъектов Российской Федерации, в отношении которых за счет бюджетных ассигнований федерального бюджета будет осуществляться софинансирование расходных обязательств субъектов Российской Федерации, возникающих при установлении нуждающимся в поддержке семьям ежемесячной денежной выплаты, утвержден распоряжением Правительства Российской Федерации от 26 июля 2012 г. № 1354-р.

Во всех регионах нормативные правовые акты, устанавливающие ежемесячную денежную выплату нуждающимся в поддержке семьям при рождении после 31 декабря 2012 года третьего ребенка или последующих детей до достижения ребенком возраста трех лет, приняты.

Правила предоставления и распределения субсидий из федерального бюджета бюджетам субъектов Российской Федерации на софинансирование расходных обязательств субъектов Российской Федерации, возникающих при назначении ежемесячной денежной выплаты, предусмотренной пунктом 2 Указа Президента Российской Федерации от 7 мая 2012 г. № 606, утверждены постановлением Правительства Российской Федерации от 31 октября 2012 г. № 1112.

В соответствии с Федеральным законом от 13 декабря 2012 г. № 216-ФЗ «О федеральном бюджете на 2013 год и на плановый период 2014 и 2015 годов» утвержденный объем средств федерального бюджета на указанную выплату в 2013 году составляет около 3,7 млрд рублей.

Из 33-х субъектов Российской Федерации, не вошедших в указанный Перечень, нормативный правовой акт об установлении ежемесячной денежной выплаты принят в 15-ти регионах (Республика Башкортостан, Удмуртская Республика, Республика Хакасия, Забайкальский край, Краснодарский край, Иркутская, Московская, Новосибирская, Свердловская, Томская, Тюменская, Челябинская области, г. Санкт-Петербург, Ханты-Мансийский автономный округ-Югра, Ямало-Ненецкий автономный округ).

В остальных субъектах Российской Федерации (Республика Адыгея, Республика Алтай, Республика Бурятия, Республика Дагестан, Республика Ингушетия, Кабардино-Балкарская Республика, Карачаево-Черкесская Республика, Республика Саха (Якутия), Республика Северная Осетия-Алания, Республика Татарстан, Республика Тыва, Чеченская Республика, Красноярский край, Астраханская область, город Москва, Ненецкий и Чукотский автономные округа) приняты решения о том, что данная выплата устанавливаться не будет, так как величина суммарного коэффициента рождаемости выше средней по Российской Федерации либо наблюдается высокий естественный и миграционный прирост.

В городе Москве и Чукотском автономном округе введение выплаты не предполагается в связи с наличием сложившейся системы мер социальной поддержки, направленной на повышение материального положения семей, имеющих детей, особенно 3-х и более детей, и ежегодным увеличением объема средств на эти цели.

ЖИЛИЩНЫЕ УСЛОВИЯ СЕМЕЙ, ИМЕЮЩИХ ДЕТЕЙ

Обеспечение жильем молодых семей, имеющих детей

Поддержка молодых семей в вопросах улучшения жилищных условий является важным направлением жилищной политики в Российской Федерации. Постановлением Правительства Российской Федерации от 17 декабря 2010 г. № 1050 утверждена федеральная целевая программа «Жилище» на 2011 - 2015 годы и входящие в ее состав подпрограммы, в том числе подпрограмма «Обеспечение жильем молодых семей».

Целью подпрограммы «Обеспечение жильем молодых семей» является предоставление государственной поддержки (в виде социальных выплат) в решении жилищной проблемы молодым семьям, признанным в установленном порядке нуждающимися в улучшении жилищных условий.

Реализация мероприятий подпрограммы «Обеспечение жильем молодых семей» в 2006-2010 годах продемонстрировала ежегодный рост числа молодых семей, желающих стать участниками подпрограммы. Улучшили жилищные условия, в том числе с использованием ипотечных жилищных кредитов и займов, при оказании поддержки за счет средств федерального бюджета, бюджетов субъектов Российской Федерации и местных бюджетов, по данным Росстата, более 144 тыс. молодых семей. За эти годы возросло число субъектов Российской Федерации, на территории которых реализуются мероприятия подпрограммы – в 2006 году таких субъектов было 43, в 2010 году – 80.

Реализация подпрограммы способствовала разработке и принятию в субъектах Российской Федерации не только программ по поддержке молодых семей в улучшении жилищных условий, но и региональных программ по развитию ипотечного жилищного кредитования. Если на начало 2006 года 55 субъектов Российской Федерации имели программы развития ипотечного жилищного кредитования, то в течение 3 лет еще 25 субъектов Российской Федерации разработали и утвердили новые региональные программы по развитию ипотечного жилищного кредитования. Всего на сегодняшний день такие программы действуют в 81 субъекте Российской Федерации.

Значительно увеличился объем средств, предусматриваемый в бюджетах субъектов Российской Федерации и местных бюджетах на финансирование мероприятий подпрограммы. Так, в 2006 году в региональных бюджетах на

предоставление социальных выплат (субсидий) молодым семьям предусматривалось 2,1 млрд рублей, в 2010 году – 10,3 млрд рублей.

Число субъектов Российской Федерации, на территории которых реализуются мероприятия подпрограммы «Обеспечение жильем молодых семей» составило: в 2011 году – 77; в 2012 году – 79.

Согласно условиям подпрограммы ее финансирование осуществляется за счет средств бюджетов субъектов Российской Федерации и муниципальных образований с софинансированием из средств федерального бюджета каждого субъекта Российской Федерации, отобранного по результатам конкурсного отбора исходя из уровня его бюджетной обеспеченности.

В 2011 году заявки об участии в реализации подпрограммы подали 77 субъектов Российской Федерации, которые признаны победителями конкурсного отбора, который состоялся в июне 2011 года.

Средства федерального бюджета, предусмотренные в соответствии с Федеральным законом от 13 декабря 2010 г. № 357-ФЗ «О федеральном бюджете на 2011 год и плановый период 2012 и 2013 годов» на реализацию подпрограммы в 2011 году, в объеме 4,75 млрд рублей распределены полностью между субъектами Российской Федерации распоряжением Правительством Российской Федерации от 29 июля 2011 г. № 1346-р «О распределении в 2011 году субсидий из федерального бюджета бюджетам субъектов Российской Федерации на софинансирование расходных обязательств субъектов Российской Федерации на предоставление социальных выплат молодым семьям на приобретение (строительство) жилья в рамках подпрограммы «Обеспечение жильем молодых семей» федеральной целевой программы «Жилище» на 2011–2015 годы».

Кроме того, в 2011 году значительно увеличился объем средств, предусматриваемых в бюджетах субъектов Российской Федерации и местных бюджетах на финансирование мероприятий подпрограммы.

За счет бюджетов субъектов Российской Федерации и местных бюджетов на финансирование мероприятий подпрограммы были привлечены средства в объеме 12,1 млрд рублей.

Таким образом, за счет средств федерального бюджета и консолидированного бюджета субъектов Российской Федерации выделенных в 2011 году улучшили жилищные условия 28,3 тыс. семей.

В 2012 году заявки об участии в реализации подпрограммы подали 79 субъектов Российской Федерации и были признаны победителями конкурсного отбора, который состоялся в феврале 2012 года.

Средства федерального бюджета, предусмотренные в соответствии с Федеральным законом от 30 ноября 2011 г. № 371-ФЗ «О федеральном бюджете на 2012 год и плановый период 2013 и 2014 годов» на реализацию подпрограммы в 2012 году в объеме 4,9 млрд рублей (в 2011 году – 4,75 млрд рублей) распределен полностью между субъектами Российской Федерации распоряжением Правительства Российской Федерации от 19 апреля 2012 г. № 582-р «О распределении в 2012 году субсидий из федерального бюджета бюджетам субъектов Российской Федерации на софинансирование расходных обязательств субъектов Российской Федерации на предоставление социальных выплат молодым семьям на приобретение (строительство) жилья в рамках подпрограммы «Обеспечение жильем молодых семей» федеральной целевой программы «Жилище» на 2011 – 2015 годы».

В 2012 году за счет бюджетов субъектов Российской Федерации и местных бюджетов на финансирование мероприятий подпрограммы были привлечены средства в объеме 11,5 млрд рублей (в 2011 году – 12,1 млрд рублей).

Таким образом, за счет средств федерального бюджета и консолидированного бюджета субъектов Российской Федерации, выделенных в 2012 году, улучшили жилищные условия 33,2 тыс. семей.

Обеспечение жильем многодетных семей

В целях реализации Указа Президента Российской Федерации от 7 мая 2012 г. № 600 распоряжением Правительства Российской Федерации от 29 июня 2012 г. № 1119-р утвержден Комплекс мер по улучшению жилищных условий семей, имеющих трех и более детей.

Комплексом мер предусматривается подготовка предложений по внесению изменений в Жилищный кодекс Российской Федерации в части обеспечения жилищных условий семьям, имеющим трех и более детей.

Постановлением Правительства Российской Федерации от 22 ноября 2012 г. № 1204 внесены изменения в федеральную целевую программу «Жилище» на 2011-2015 годы. Указанные изменения устанавливают первоочередное право многодетных семей на включение в список участников

подпрограммы с целью получения социальной выплаты на улучшение жилищных условий в рамках реализации подпрограммы «Обеспечение жильем молодых семей», а также обязывают субъекты Российской Федерации часть средств, выделяемых им в рамках подпрограммы «Стимулирование жилищного строительства», направлять на обеспечение инженерной инфраструктурой земельных участков, для многодетных семей.

Федеральным законом от 30 декабря 2012 г. № 290-ФЗ предусмотрено право граждан, имеющих трех и более детей вступать в жилищно-строительные кооперативы, создаваемые в соответствии с Федеральным законом от 24 июля 2008 г. № 161-ФЗ «О содействии развитию жилищного строительства». Кроме того, предусмотрена обязанность субъектов Российской Федерации и муниципальных образований по обеспечению необходимой инфраструктурой земельных участков, находящихся в федеральной собственности и осуществление полномочий по управлению и распоряжению которыми передано органам государственной власти субъектов Российской Федерации, до их предоставления гражданам, имеющих трех и более детей.

Также необходимо отметить, что в условиях заключаемых соглашений между Министерством финансов Российской Федерации и субъектами Российской Федерации с целью предоставления регионам дотации на повышение оплаты труда «бюджетников» предусмотрена обязательная разработка региональных «дорожных карт» инфраструктурного обустройства земельных участков, подлежащих предоставлению для жилищного строительства многодетным семьям, с необходимыми источниками финансирования.

В соответствии со статьей 28 Земельного кодекса Российской Федерации граждане, имеющие трех и более детей, имеют право приобрести бесплатно, в том числе для индивидуального жилищного строительства, без торгов и предварительного согласования мест размещения объектов находящиеся в государственной или муниципальной собственности земельные участки в случаях и в порядке, которые установлены законами субъектов Российской Федерации.

В 80 субъектах Российской Федерации (за исключением города Москвы, Чеченской Республики, Республики Ингушетия) приняты соответствующие

нормативные правовые акты, предусматривающие предоставление на бесплатной основе семьям, имеющим трех и более детей, земельных участков.

В 2012 году земельные участки предоставлены 55 тыс. многодетным семьям из 257 тыс. изъявивших желание приобрести земельный участок, что составляет 21,4% от общего количества многодетных семей, изъявивших желание на предоставление земельного участка.

Работа по предоставлению земельных участков многодетным семьям активно ведется в таких субъектах Российской Федерации, как Белгородская, Владимирская, Липецкая, Смоленская, Тамбовская, Кировская областях, Республике Калмыкия, Республике Татарстан, Республике Хакасия, Еврейской автономной области.

Во всех субъектах Российской Федерации (за исключением Республики Ингушетия, Чеченской Республики и города Москвы) 70% земельных участков обеспечены линиями электропередач и грунтовыми дорогами. В Липецкой, Белгородской, Ивановской, Тамбовской, Курской, Костромской, Орловской и Ростовской областях 30% земельных участков обеспечены асфальтированными дорогами, 50% земельных участков обеспечены газом.

По данным Росстата, на 1 января 2013 года 125,2 тыс. многодетных семей состоят на учете в качестве нуждающихся в жилых помещениях. Согласно информации Минрегиона России, 266,6 тыс. семей изъявили желание на получение земельного участка.

По состоянию на 1 апреля 2013 года, многодетным семьям предоставлено 1 952 жилых помещения или социальная выплата (1,4% от общего числа семей состоящих на учете) и 13 847 земельных участков.

Обеспечение жильем детей-сирот и детей, оставшихся без попечения родителей

Одной из основных проблем в области социализации детей-сирот и детей, оставшихся без попечения родителей, и лиц из их числа (далее - дети-сироты), а также защиты их имущественных прав, требующих первоочередного решения, остается обеспечение таких детей жилыми помещениями.

Государственные гарантии жилищных прав детей-сирот и детей, оставшихся без попечения родителей, установлены статьей 8 Федерального закона от 21 декабря 1996 г. № 159-ФЗ «О дополнительных гарантиях по социальной поддержке детей-сирот и детей, оставшихся без попечения родителей» и частью 2 статьи 57 Жилищного кодекса Российской Федерации.

В целях совершенствования деятельности по обеспечению детей-сирот жилыми помещениями принят Федеральный закон от 29 февраля 2012 г. № 15-ФЗ «О внесении изменений в отдельные законодательные акты Российской Федерации в части обеспечения жилыми помещениями детей-сирот и детей, оставшихся без попечения родителей», предусматривающий новый порядок предоставления жилья детям-сиротам, а также лицам из числа детей-сирот. Данным Федеральным законом уточняется порядок предоставления жилых помещений детям-сиротам, в том числе предусматривается создание на региональном уровне нового вида специализированного жилищного фонда, предназначенного только для обеспечения жильем детей-сирот, предоставление права на обеспечение жильем детям-сиротам, которые по тем или иным причинам не могут вернуться в имеющиеся у них жилые помещения, а также сохранение за лицами из числа детей-сирот, достигшими возраста 23 лет, права на предоставление жилого помещения до их фактического обеспечения.

В соответствии с частью 8 статьи 100 Жилищного кодекса Российской Федерации типовые договоры найма специализированных жилых помещений утверждаются Правительством Российской Федерации.

Методические рекомендации по реализации Федерального закона от 21 декабря 1996 г. № 159-ФЗ «О дополнительных гарантиях по социальной поддержке детей-сирот и детей, оставшихся без попечения родителей» в редакции Федерального закона от 29 февраля 2012 г. № 15-ФЗ размещены на сайте www.usynovite.ru в разделе «обмен опытом», «методические материалы» (<http://www.usynovite.ru/experience/1010121/>).

Указанные рекомендации содержат, в том числе, разъяснения о порядке формирования специализированного жилищного фонда для детей-сирот, а также лиц из числа детей-сирот и порядка предоставления жилых помещений из указанного фонда.

Согласно подпункту 14.2 пункта 2 статьи 26.3 Федерального закона от 6 октября 1999 г. № 184-ФЗ «Об общих принципах организации законодательных (представительных) и исполнительных органов государственной власти субъектов Российской Федерации» решение вопросов обеспечения жилыми помещениями детей-сирот, а также лиц из числа детей-сирот относится к полномочиям органов государственной власти субъектов Российской Федерации.

В целях стимулирования субъектов Российской Федерации к исполнению расходных обязательств, связанных с обеспечением жилыми помещениями детей-сирот, а также лиц из числа детей-сирот, с 2007 года предусматриваются субсидии их федерального бюджета бюджетам субъектов Российской Федерации на указанные цели (далее – субсидии).

В 2012 году распределение субсидий из федерального бюджета между бюджетами субъектов Российской Федерации осуществлялось по единой методике в соответствии с Правилами предоставления и распределения субсидий из федерального бюджета бюджетам субъектов Российской Федерации на обеспечение жилыми помещениями детей-сирот, детей, оставшихся без попечения родителей, а также детей, находящихся под опекой (попечительством), не имеющих закрепленного жилого помещения, утвержденными постановлением Правительства Российской Федерации от 31 декабря 2009 г. № 1203, в пределах бюджетных ассигнований, предусмотренных в федеральном бюджете на очередной финансовый год и плановый период на указанные цели, в зависимости от количества детей-сирот, не имеющих закрепленного жилого помещения, у которых возникает право на его получение в текущем финансовом году, средней рыночной стоимости одного квадратного метра общей площади жилья в субъекте Российской Федерации, устанавливаемой Министерством регионального развития Российской Федерации, с учетом уровней софинансирования расходных обязательств субъектов Российской Федерации. Указанное распределение субсидий из федерального бюджета утверждено распоряжением Правительства Российской Федерации от 7 июня 2012 г. № 937-р «Об утверждении распределения субсидий из федерального бюджета бюджетам субъектов Российской Федерации на обеспечение жилыми помещениями детей-сирот, детей, оставшихся без попечения родителей, а также детей, находящихся под опекой (попечительством), не имеющих закрепленного жилого помещения, на 2012 год».

Объем субсидий увеличен с 1 105,38 млн рублей в 2010 году до 6 222,9 млн рублей в 2011-2012 годах. Средний уровень софинансирования за счет субсидии составил 28%: по регионам от 10 до 62 процентов.

Из бюджетов субъектов в 2010 году выделено 10 456 млн рублей, в 2011 году – 13 403 млн рублей. По данным субъектов Российской Федерации,

в 2012 году на обеспечение детей-сирот жилыми помещениями израсходованы бюджетные ассигнования в объеме 22 238,1 млн рублей. За счет собственных средств бюджетов субъектов Российской Федерации (16 015,2 млн рублей или в 2 раза больше, чем было предусмотрено соглашениями) обеспечено жилыми помещениями 23,3 тыс. детей-сирот и лиц из их числа, что на 60% больше, чем планировалось при заключении соглашений (в 2011 году – 18 964,4 млн рублей, обеспечено жилыми помещениями 20,7 тыс. детей-сирот).

Вместе с тем отдельными субъектами Российской Федерации не были исполнены предусмотренные соглашениями обязательства по обеспечению жилыми помещениями детей-сирот и по соблюдению установленного уровня софинансирования расходных обязательств субъектов Российской Федерации за счет собственных средств бюджетов регионов.

По обеспечению жилыми помещениями детей-сирот:

Республика Ингушетия не обеспечила жилым помещениями ни одного ребенка (обязательства, принятые по соглашению – 66 детей-сирот), при этом численность детей-сирот, у которых на конец 2012 года право на обеспечение жилым помещением возникло, но не реализовано, составила 658 человек;

Еврейской автономной областью жилыми помещениями обеспечено 4 ребенка-сироты или 26,7% от предусмотренных соглашением (обязательства, принятые по соглашению – обеспечить жильем 15 детей-сирот), при этом численность детей-сирот, у которых на конец 2012 года право на обеспечение жилым помещением возникло, но не реализовано (задолженность на конец года) – 260 детей-сирот;

Санкт-Петербургом жильем обеспечено 45 детей-сирот, или 52,3% от предусмотренных соглашением (86 детей-сирот), задолженность на конец 2012 года – 11 человек;

Тульской областью обеспечено жилыми помещениями 29 детей-сирот (69% от предусмотренных соглашением 42 детей-сирот), задолженность на конец 2012 года – 370 человек;

Республикой Тыва обеспечено 105 детей-сирот (95,5% от предусмотренных соглашением 110 детей-сирот), задолженность на конец 2012 года – 1 352 человека.

По соблюдению установленного уровня софинансирования расходных обязательств субъектов Российской Федерации за счет собственных средств бюджетов регионов:

Республикой Ингушетия не направлены собственные средства в целях соблюдения уровня софинансирования (при минимальном объеме, установленном соглашением 21,3 млн рублей и предусмотренных в бюджете 150,6 млн рублей);

Еврейской автономной областью направлены собственные средства в объеме 1,5 млн рублей (33,3% от уровня, установленного соглашением);

Республикой Тыва направлены собственные средства в объеме 24,8 млн рублей (62% от уровня, установленного соглашением);

Республикой Коми – 101,0 млн рублей (87,7% от уровня, установленного соглашением);

Республикой Башкортостан – 352,4 млн рублей (88,1% от уровня, установленного соглашением).

Наибольшее количество детей-сирот, обеспеченных жилыми помещениями в 2012 году (свыше 400 человек), проживает в 19 регионах, в том числе в Пермском крае (1 562 человека или в 1,6 раза больше, чем численность детей-сирот, право на получение жилого помещения, у которых возникло, но не реализовано к началу 2012 года (задолженность на начало года), в Краснодарском крае (1 107 человек или 56,1% от задолженности на начало года), Республике Башкортостан (792 человека или 98,3% от задолженности на начало года), Ставропольском крае (754 человека или в 1,5 раза больше задолженности на начало года).

Однако, несмотря на достигнутые результаты, проблема обеспечения жилыми помещениями детей-сирот не решена. Согласно данным, представленным субъектами Российской Федерации, задолженность по предоставлению жилых помещений детям-сиротам и лицам из их числа, не имеющим закрепленного жилого помещения, на 1 января 2013 года составляет 75,5 тысяч детей-сирот (на 1 января 2011 года – более 60 тыс. детей-сирот).

По данным федерального статистического наблюдения № 103-РИК, в 2009 году обеспечено жилыми помещениями 12 522 детей-сирот, в 2010 году – 13 905, в 2011 году – 22 545, в 2012 году – 24 795 детей-сирот.

По состоянию на 1 января 2013 года, численность детей-сирот, а также лиц из их числа в возрасте, которые должны быть обеспечены жилыми помещениями составляет 102 175 человек.

Наибольшая задолженность по обеспечению жилыми помещениями детей-сирот на 1 января 2013 года образовалась в 25 регионах и составляет 72,2% от общей задолженности субъектов Российской Федерации, в том числе в Кемеровской области (8 313 человек), Иркутской области (6 755 человек), Саратовской области (3 489 человек), Забайкальском крае (3 093 человек), Свердловской области (2 913 человек), Омской области (2 126 человек), Оренбургской области (2 327 человек), Краснодарском крае (2 296 человек), Республике Бурятия (1 959 человек), Новосибирской области (1 845 человек), Хабаровском крае (1 810 человек), Алтайском крае (1 710 человек).

Наименьшая задолженность на 1 января 2013 года по обеспечению жилыми помещениями детей-сирот: в Ярославской области (3 человека), Рязанской области (4 человека), Ямало-Ненецком автономном округе (5 человек), Санкт-Петербурге (11 человек.), Ханты-Мансийском автономном округе (14 человек), Московской области (17 человек), Мурманской области (21 человек), Сахалинской области (35 человек), Магаданской области (35 человек), Ульяновской области (39 человек).

В Камчатском крае, Калужской области, Вологодской области, городе Москве, Чукотском автономном округе задолженность по обеспечению жилыми помещениями детей-сирот отсутствует.

Как правило, наличие задолженности у субъектов Российской Федерации по обеспечению жилыми помещениями детей-сирот является следствием того, что бюджетные ассигнования на исполнение указанных расходных обязательств предусматриваются в бюджетах ряда субъектов Российской Федерации в недостаточных объемах.

Принимая во внимание стоящую перед многими регионами проблему своевременного обеспечения жильем детей-сирот и лиц из их числа, указанными выше Правилами изменена методика распределения субсидий из федерального бюджета, в которой учитывается общая численность лиц из числа детей-сирот, достигших возраста 18 лет и старше, включенных в список на получение жилого помещения на конец отчетного финансового года по данным

форм статистического наблюдения, а не только тех, у которых право на предоставление жилого помещения возникает в текущем году, как было ранее.

Данные изменения позволяют увеличить финансовую помощь субъектам Российской Федерации, имеющим значительную задолженность по обеспечению жильем детей-сирот и лиц из их числа, и при формировании региональных бюджетов предусматривать в них средства, достаточные для выполнения условий софинансирования и исполнения расходных обязательств субъектов Российской Федерации.

Кроме того, Минфином России рекомендовано в составе региональных программ, предусматривающих мероприятия по предоставлению жилых помещений детям-сиротам и лицам из их числа, которые в соответствии с Правилами предоставления и распределения субсидий из федерального бюджета бюджетам субъектов Российской Федерации на обеспечение жилыми помещениями детей-сирот, детей, оставшихся без попечения родителей, а также детей, находящихся под опекой (попечительством), не имеющих закрепленного жилого помещения, должны обеспечивать отсутствие либо ежегодное сокращение задолженности субъекта Российской Федерации по обеспечению жилыми помещениями указанной категории граждан, предусматривать также исполнение судебных решений об обеспечении жилыми помещениями детей-сирот и лиц из их числа, а также средства, необходимые для их реализации в полном объеме.

СОСТОЯНИЕ ЗДОРОВЬЯ ЖЕНЩИН И ДЕТЕЙ

Оценка состояния здоровья женщин и детей

Охрана здоровья детей и развитие детского здравоохранения определены как приоритетная задача государства.

Все мероприятия, направленные на сохранение здоровья взрослого населения по сути это действия в интересах детей, поскольку здоровье родителей непосредственно отвечает защите и охране здоровья детей.

В 2012 году значительные усилия были направлены на развитие профилактики неинфекционных заболеваний, являющихся основной причиной смертности в нашей стране, как и во всем мире. Сокращение потребления табака и алкоголя, здоровое питание, физическая активность, регулярная диспансеризация населения – вот те меры, которые позволяют сохранить здоровье. Для их координации была сформирована Правительственная комиссия по охране здоровья граждан.

В 2012 году подготовлен Федеральный закон «Об охране здоровья граждан от воздействия окружающего табачного дыма и последствий потребления табака», содержащий в себе наиболее эффективные антитабачные меры (принят 23 февраля 2013 года № 15-ФЗ).

Распоряжением Правительства Российской Федерации от 30 июня 2012 г. № 1134-р утвержден план мероприятий по реализации основ государственной политики в области здорового питания населения на период до 2020 года.

В рамках приоритетного национального проекта в сфере здравоохранения с 2009 года осуществляется реализация мероприятий по формированию у населения приоритетов здорового образа жизни.

В 2012 году была активизирована деятельность 502 центров здоровья для взрослых и 204 центров здоровья для детей, которые были организованы на базе государственных учреждений здравоохранения субъектов Российской Федерации и учреждений здравоохранения муниципальных образований в 2009 году. Это связано, в том числе, с развитием выездных форм работы центров здоровья.

В 2012 году в центры здоровья обратилось 4 457 032 человека, в том числе 1 361 864 ребенка, что на 41,6% больше, чем в 2011 году (в 2011 году – 961 778 детей). Из общего числа детей, обратившихся в центры здоровья, число

детей, у которых были выявлены фактора риска развития заболевания, составило 52,8% (в 2011 году – 67,0%).

Одними из основных функций центров здоровья являются:

групповое (школы здоровья, лекции, беседы) обучение и индивидуальное консультирование граждан по вопросам ведения здорового образа жизни, гигиеническим навыкам, сохранению и укреплению здоровья, ответственному отношению к своему здоровью и здоровью своих близких, принципам «ответственного родительства»;

информирование населения территории обслуживания, заинтересованных юридических лиц о вредных и опасных для здоровья человека факторах внешней среды, факторах риска развития заболеваний, а также обучение населения ведению здорового образа жизни, жизнесохраняющему поведению, снижению уровня регулируемых факторов риска, мотивирование к отказу от вредных привычек и помощь в отказе от потребления алкоголя и табака;

разработка, согласование и участие в осуществлении планов реализации мероприятий по формированию здорового образа жизни у граждан, находящихся в зоне ответственности, в том числе, с участием медицинских и других организаций.

Центры здоровья для детей проводят обследование с учетом физиологических особенностей детского возраста, осуществляют первичную диагностику, консультирование и выдачу индивидуальных рекомендаций по сохранению и укреплению здоровья.

ФГБУ «Научный центр здоровья детей» РАМН разработаны Методические рекомендации по развитию взаимодействия образовательных учреждений с центрами здоровья для детей по формированию здорового образа жизни среди обучающихся (утверждены Президиумом Российского общества развития школьной и университетской медицины и здоровья).

Состояние репродуктивного здоровья женщин

2012 год характеризовался повышением рождаемости на 5,6% – общий коэффициент рождаемости вырос с 12,6 до 13,3 на 1 000 человек населения. Наряду с мерами социальной поддержки позитивную роль в стимулировании семей к рождению ребенка сыграл весь комплекс мер по охране материнства и детства, включая организацию службы психологического консультирования беременных женщин, в том числе оказавшихся в трудной жизненной ситуации,

что позволило снизить число абортс за один год на 53,9 тыс., то есть на 5,5%. На 20% увеличилось число случаев применения высокотехнологичных репродуктивных технологий для лечения бесплодия, в результате чего на свет появилось более 3 тыс. детей. Таким образом, в 2012 году достигнут перекрест показателей смертности и рождаемости и практически остановлена убыль населения страны.

По данным на 1 января 2013 года, численность женского населения в Российской Федерации составила 77,0 млн человек (53,7% в общей численности населения России).

На фоне продолжающегося сокращения численности женского населения репродуктивного возраста (с 37,69 млн в 2010 году до 37,12 млн в 2011 году и 36,57 млн в 2012 году) отмечается ухудшение показателей здоровья женщин. В 2012 году возросла частота эндометриоза (на 2,7% к уровню 2011 года и на 10,1% к уровню 2010 года), расстройств менструации (на 6,2% и на 9,9% соответственно), женского бесплодия (на 5,4% и на 15,4%). В то же время сохраняется тенденция снижения заболеваемости сальпингитами и оофоритами (на 2,5% к уровню 2011 года и на 7,4% к уровню 2010 года).

В возрастной группе 15-17 лет в 2012 году увеличилась частота расстройств менструации (на 5,3% к уровню 2011 года) и снизилась частота сальпингита и оофорита (на 7,3% к уровню 2011 года и на 8,2% к уровню 2010 года).

В 2012 году сохранился рост частоты онкологических заболеваний репродуктивной системы у женщин. Число больных, взятых в 2012 году на учет впервые в жизни установленным диагнозом рака молочной железы, возросло на 1,8% к уровню 2011 года, рака шейки матки – на 1,8%, рака тела матки – на 1,6%.

В Российской Федерации сохраняется стойкая тенденция к снижению числа абортс. За 2010 - 2012 годы общее число абортс в стране снизилось на 11,3% (с 1 054 820 в 2010 году до 935 509 в 2012 году), общее число абортс у девочек до 14 лет сократилось на 16,3% (с 615 до 515 соответственно), в возрастной группе 15-17 лет – на 28,0% (с 19 029 до 13 703). Число абортс у первобеременных женщин снизилось на 11,0% (с 90 702 в 2010 году до 80 760 в 2012 году), абортс по социальным показаниям – на 68,6% (с 392 до 123), неуточненных абортс – на 17,9% (с 51 996 до 42 679), криминальных абортс –

на 73,7% (с 1 002 до 264). Увеличивается удельный вес медикаментозных аборт (с 3,70% от общего числа аборт в 2010 году до 4,66% в 2011 году и 5,68% в 2012 году).

Реализация в Российской Федерации комплекса последовательных мер, в том числе в рамках программы «Родовой сертификат» приоритетного национального проекта «Здоровье», программ модернизации здравоохранения субъектов Российской Федерации, строительство современных перинатальных центров, способствовали укреплению материально-технического и кадрового обеспечения службы материнства и детства и повышению доступности и качества оказания медицинской помощи женщинам в период беременности и родов и новорожденным.

Фактические объемы дополнительного финансирования государственных и муниципальных учреждений службы родовспоможения и детских поликлиник по программе «Родовой сертификат» в 2012 году составили 18,2 млрд рублей. Оплачены услуги по оказанию медицинской помощи на амбулаторно-поликлиническом этапе (талон № 1) 1 698,5 тыс. женщин (на 7,9% больше, чем в 2010 году) на сумму 5,1 млрд рублей; в период родов и в послеродовой период (талон № 2) – 1 762,7 тыс. женщин (на 9,6% больше, чем в 2010 году) на сумму 10,6 млрд рублей; по диспансерному наблюдению ребенка в течение первого года жизни (талоны № 3.1 и № 3.2) – 2 461,8 тыс. услуг на сумму 2,5 млрд рублей.

В 2012 году за счет средств родовых сертификатов приобретено более 2,9 тыс. единиц дорогостоящего медицинского оборудования, в том числе для выхаживания детей, родившихся с экстремально низкой массой тела.

Улучшается качество диспансерного наблюдения беременных женщин.

В 2012 году доля женщин, поступивших под наблюдение в женские консультации до 12 недель беременности, увеличилась до 84,6% (в 2010 году – 83,0%; в 2011 году – 83,9%). Доля женщин, не состоявших под наблюдением в женских консультациях, сократилась до 1,90% (в 2010 году – 2,13%; в 2011 году – 1,99%). Удельный вес беременных, осмотренных терапевтом до 12 недель беременности, возрос с 81,1% в 2010 году до 82,4% в 2011 году и 83,0% в 2012 году. Число женщин, которым проведен биохимический скрининг, увеличилось с 68,8% в 2010 году до 71,7% в 2011 году и 75,4% в 2012 году.

В результате принимаемых мер в 2012 году сохранялись тенденции снижения частоты анемии у беременных женщин (с 34,74% к числу закончивших беременность в 2010 году до 34,06% в 2011 году и 32,68% в 2012 году); болезней системы кровообращения (с 10,4% в 2010 году до 9,9% в 2011 году и 9,6% в 2012 году); отеков протеинурии и гипертензивных расстройств (с 18,1% в 2010 году до 17,4% в 2011 году и 16,7% в 2012 году).

Доля нормальных родов в 2012 году составила 38,2% (в 2010 году – 37,4%; в 2011 году – 36,8%). Среди заболеваний, осложнивших течение родов и послеродового периода, в 2012 году уменьшилась частота кровотечений в последовом и раннем послеродовом периоде на 11,4% (с 12,3 на 1 000 родов в 2011 году до 10,9 в 2012 году); кровотечений в связи с преждевременной отслойкой плаценты – на 2,3% (с 8,8% до 8,6%); отеков, протеинурии и гипертензивных расстройств – на 3,8% (с 181,9 до 175,0).

Вместе с тем сохраняется рост заболеваемости беременных сахарным диабетом (с 0,36% в 2010 году до 0,42% в 2011 году и 0,47% в 2012 году).

По данным Росстата, в 2012 году в Российской Федерации достигнуто максимальное за последние годы снижение показателя материнской смертности – на 29% за год (с 16,2 до 11,5 на 100 тыс. родившихся живыми). Всего зарегистрировано 219 случаев материнской смерти (в 2010 году – 295; в 2011 году – 291). Случаи материнской смерти в 2012 году не зарегистрированы в 21 субъекте Российской Федерации. В 23 субъектах Российской Федерации показатель материнской смертности соответствовал показателю в западноевропейских странах.

Состояние здоровья детей

Важнейшим приоритетом отечественного здравоохранения является развитие медицинской помощи матерям и детям. По мнению ВОЗ, показатели младенческой и материнской смертности являются индикаторами, по которым можно судить о зрелости и эффективности национальной системы здравоохранения.

В конце 2011 года достигнут самый низкий показатель младенческой смертности за всю историю нашей страны – 7,4 на 1000 родившихся живыми по отечественным критериям. Это позволило перейти с 2012 года на международные критерии регистрации рождения. Подобный переход для любой страны является серьезным достижением. По расчетам экспертов ВОЗ,

основанных на методе Dellaportes, младенческая смертность в России должна была повыситься до 14,5, то есть почти на 100%. Однако, благодаря реализации целого комплекса мер, младенческая смертность в 2012 году повысилась на 16% – до 8,6 на 1 000 родившихся живыми.

Важно подчеркнуть, что в регионах с уже выстроенной трехуровневой системой службы родовспоможения и неонатологии, имеющих действующие перинатальные центры, младенческая смертность продолжала снижаться, несмотря на новые критерии регистрации, и достигла от 4,3 до 6,5 на 1 000 родившихся живыми, тогда как в других регионах увеличилась до 12–21. Таким образом, многократный разрыв между регионами очевидно доказывает необходимость внедрения современной перинатальной службы на всей территории страны.

По данным Федеральной службы государственной статистики, рост младенческой смертности произошел во всех федеральных округах Российской Федерации, в большей степени в Приволжском федеральном округе (на 22,2%), в Сибирском федеральном округе (на 20,5%), в Центральном федеральном округе (на 20,0%), в Дальневосточном федеральном округе (на 19,8%).

Вместе с тем в ряде субъектов Российской Федерации в 2012 году по сравнению с 2011 годом отмечено снижение младенческой смертности (Брянская, Ивановская, Курская, Тамбовская, Мурманская, Ульяновская и Курганская области, Республики Дагестан и Ингушетия, Ненецкий, Ханты-Мансийский и Ямало-Ненецкий автономные округа).

Уровень младенческой смертности, сравнимый с показателями Западной Европы (6,1 на 1 000 родившихся живыми и ниже), в 2012 году отмечается в 9 субъектах Российской Федерации: Ивановской и Ленинградской областях (6,1), Республике Коми (5,9), Калининградской области (5,6), Чувашской Республике (5,3), Санкт-Петербурге и Ханты-Мансийском автономном округе (4,5), Тамбовской области (4,1) и Ненецком автономном округе (2,9).

В Российской Федерации, как и во всем мире, произошло изменение структуры младенческой смертности.

Младенческая смертность снижалась, в первую очередь, за счет управляемых причин (инфекционные заболевания, болезни органов дыхания, болезни органов пищеварения и др.). Однако ряд заболеваний относится к малоуправляемым и неуправляемым причинам (крайняя незрелость плода,

тяжелая перинатальная патология, врожденные аномалии (пороки развития), несовместимые с жизнью и др.).

По мере ликвидации управляемых причин смерти детей, ранее приводивших к смертности более 80 детей в возрасте до 1 года, все более отчетливым становилось влияние эндогенных факторов, связанных с состоянием здоровья матери, течением беременности, условиями развития плода и формирования врожденных пороков развития, наследственных заболеваний и именно эти заболевания занимают первые ранговые места в структуре младенческой смертности в Российской Федерации в настоящее время.

В 2012 году в Российской Федерации выявлено 18 629 беременных женщин с ВИЧ-инфекцией, из них у 13 316 женщин беременность закончилась родами. Число рожденных детей от женщин с ВИЧ-инфекцией в 2012 году составило 13 356 человек.

Кумулятивное число детей, рожденных женщинами с ВИЧ-инфекцией, к концу 2012 года составило 97 639 человек, из них у 6 069 детей выявлена ВИЧ-инфекция. Доля таких детей составляет 92,3% от общего числа детей, больных ВИЧ-инфекцией (6 570 человек) в Российской Федерации.

За последние годы принят ряд организационных и практических мер по профилактике передачи вируса иммунодефицита человека от матери ребенку. Охват трехэтапной антиретровирусной профилактикой (пар «Мать-ребенок») в 2012 году увеличился в 1,5 раза и составил 85,7% по сравнению с 2005 годом (57%), женщин в период беременности – в 1,3 раза и составил 87,1% (2005 год – 66,8%). Охват антиретровирусной профилактикой женщин в период родов увеличился до 93,8%, новорожденных – до 98,7% (2011 год – 98%).

Реализация комплекса мер по профилактике передачи ВИЧ-инфекции от матери ребенку способствовала существенному снижению заболеваемости ВИЧ-инфекцией у детей.

Так, в 2001 году в Российской Федерации каждый пятый ребенок, родившийся от ВИЧ-инфицированной матери, был инфицирован ВИЧ, в 2011 году ВИЧ-инфекция была выявлена только у 6,2% детей, рожденных матерями с ВИЧ-инфекцией, в 2012 году этот показатель составил 4,9%. В ряде регионов Российской Федерации этот показатель снижен до уровня 4 - 2 процента.

С 2006 года в Российской Федерации в рамках приоритетного национального проекта «Здоровье» на наследственные заболевания обследовано более 10,0 млн новорожденных, из числа которых выявлено более 7 тыс. случаев наследственных заболеваний. За период 2009 - 2012 годов обследовано более 5,3 млн новорожденных, выявлено 3 279 случаев наследственных заболеваний. Все дети находятся под наблюдением, получают адекватную терапию и реабилитацию. Это позволило снизить уровень инвалидизации детей и показателей детской смертности.

Еще одно важное направление по раннему выявлению наследственных и врожденных заболеваний (нарушений развития ребенка) – пренатальная (дородовая) диагностика.

В 2010 году в трех пилотных субъектах Российской Федерации (Московская, Ростовская и Томская области) была внедрена пренатальная (дородовая) диагностика нарушений развития ребенка в новом алгоритме ее проведения: это проведение мероприятий пренатальной диагностики в первом триместре беременности, комплексность обследования, экспертный уровень проведения ультразвукового исследования, подтверждающая диагностика.

С 2011 года расширен перечень регионов участников пилотного проекта, в реализацию которого включены 26 новых субъектов Российской Федерации, а в 2012 году уже 56 субъектов Российской Федерации участвовали в пилотном проекте.

В 2012 году по новому алгоритму комплексной пренатальной (дородовой) диагностики нарушений развития ребенка обследовано около 400 тыс. беременных женщин, выявлено более 2 тыс. врожденных пороков развития ребенка.

Также в рамках приоритетного национального проекта «Здоровье» проводится аудиологический скрининг новорожденных.

Аудиологический скрининг позволяет обеспечить раннюю, практически с периода новорожденности, диагностику нарушений слуха у детей, и как следствие, оказать своевременную медицинскую и реабилитационную помощь.

Аудиологическим скринингом (I этап) охвачено 1,8 млн детей, (более 95% детей от общего количества рожденных детей в целом по Российской Федерации) выявлено более 52 тыс. детей с нарушениями слуха.

На втором этапе аудиологического скрининга (в центрах (кабинетах) реабилитации слуха) с целью подтверждающей диагностики обследовано 419,4 тыс. детей, выявлено 5,8 тыс. детей с нарушениями слуха.

В 2012 году значительно увеличен объем оказания высокотехнологичной медицинской помощи детям с нарушением слуха – операция кохлеарная имплантация проведена 1 193 детям с глухотой. В 2010 году впервые начата дистанционная настройка имплантов у детей в послеоперационном периоде. В 2012 году эта практика получила дальнейшее развитие.

Создается сеть реабилитационных центров для детей-инвалидов с нарушениями слуха. Внедряются принципиально новые технологии методов реабилитации.

Общая заболеваемость детей в возрасте 0-17 лет включительно в 2012 году составила 234 078,1 на 100 тыс. соответствующего населения и снизилась на 0,2% по сравнению с 2011 годом (234 598,6), по сравнению с 2010 годом – снижение на 0,1% (234 238,5).

В 2012 году в структуре заболеваемости детей первое ранговое место занимают заболевания органов дыхания, второе – заболевания органов пищеварения, третье – заболевания глаз и его придаточного аппарата, четвертое место – травмы и отравления и пятое место – заболевания кожи и подкожной клетчатки.

Состояние здоровья, в первую очередь, детей подросткового возраста, во многом определяет динамику демографического развития и в перспективе возможные демографические потери, связанные с ухудшением здоровья этой категории населения.

Более 50% подростков имеют заболевания, которые в дальнейшем могут ограничить возможность реализации репродуктивной функции.

С целью раннего выявления заболеваний, в том числе приводящих к ограничению репродуктивной функции, в рамках программ модернизации здравоохранения субъектов Российской Федерации с 2011 года проводится углубленная диспансеризация подростков.

Для создания условий по проведению углубленной диспансеризации подростков всеми субъектами Российской Федерации приняты региональные нормативные правовые акты, определяющие порядок проведения

диспансеризации, перечень врачей-специалистов и видов исследований, с учетом заболеваемости в регионе, а также утвержден норматив затрат.

По данным субъектов Российской Федерации, представленным в отчетах по итогам реализации приоритетного национального проекта в сфере здравоохранения за 2011 год, численность 14-летних подростков, прошедших углубленную диспансеризацию, составила 1 149 873 человека или 96,4% от запланированных на год (1 192 827 человек).

В ходе проведения углубленной диспансеризации впервые выявлены заболевания у 57% (651 647 человек) 14-летних подростков.

В структуре впервые выявленных заболеваний первое место занимают болезни эндокринной системы (20%), на втором месте – болезни органов дыхания (14,4%), на третьем месте – болезни костно-мышечной системы и соединительной ткани (13,8%), на четвертом месте – болезни мочеполовой системы (9,8%), на пятом месте – болезни органов пищеварения (9,3%), на шестом месте – болезни глаза и его придаточного аппарата (9%).

Кроме того, 12,6% вновь выявленных заболеваний связаны с нарушениями репродуктивной функции подростков.

Среди подростков, прошедших углубленную диспансеризацию, имеют первую группу здоровья 16,4%, вторую группу здоровья – 54,3%, 24,2% – третью группу здоровья, т.е. имеющие хронические заболевания, четвертую и пятую группу здоровья (инвалидизирующие заболевания) имеют 5,1% детей.

По итогам диспансеризации всем подросткам, у которых были выявлены заболевания, разработаны индивидуальные лечебно-оздоровительные программы, из них, в течение 2012 года получили лечение 80,4% (516 594 подростка), в 2011 году – 51,6% (336 421 подросток).

С 2012 года проводилась углубленная диспансеризация подростков, которым исполнялось 14 лет в текущем году, и продолжалась реализация мероприятий по выполнению индивидуальных лечебно-оздоровительных программ подросткам, у которых были выявлены заболевания в ходе диспансеризации в 2011 году.

По данным субъектов Российской Федерации, представленных в отчетах по итогам реализации приоритетного национального проекта «Здоровье» в 2012 году, количество 14-летних подростков, прошедших углубленную диспансеризацию, составило 1 211 018 человек.

В ходе проведения углубленной диспансеризации 14-летних подростков впервые выявлены заболевания у 53% (642 369 чел.) подростков.

Среди подростков, прошедших углубленную диспансеризацию в 2012 году, имеют первую группу здоровья 18%, вторую группу здоровья – 56%, третью группу здоровья – 24% (имеющие хронические заболевания), четвертую группу – 1,5% и пятую группу здоровья (инвалидизирующие заболевания) имеют 0,5% подростков.

По итогам диспансеризации всем подросткам, у которых были выявлены заболевания, разработаны индивидуальные лечебно-оздоровительные программы, из них, в течение 2012 года, получили лечение 80,4% (516 594 подростка), в 2011 году – 51,6% (336 421 подросток).

В 2012 году рамках приоритетного национального проекта «Здоровье» во всех субъектах Российской Федерации проводилась диспансеризация детей-сирот и детей, находящихся в трудной жизненной ситуации. Число осмотренных детей-сирот и детей, находящихся в трудной жизненной ситуации, в стационарных учреждениях системы здравоохранения, образования и социальной защиты в Российской Федерации составило 309 616 человек.

По результатам диспансеризации 2012 года в Российской Федерации, дети-сироты и дети, находящиеся в трудной жизненной ситуации, были распределены по группам здоровья: 1 группа (практически здоровые дети, у которых не отмечены факторы риска) составила 4,6%; 2 группа (с риском развития хронической патологии и функциональными нарушениями) – 33,2%; 3 группа – 39,6 %; 4 и 5 группы – 13,8% и 8,7%, соответственно.

По итогам диспансеризации выявлены дети, которые нуждались в лечебно-оздоровительных мероприятиях в условиях амбулаторно-поликлинической сети, стационара, в том числе высокотехнологичной медицинской помощи и санаторно-курортном лечении, всем им проведены профилактические, лечебно-реабилитационные мероприятия. Реализация данных мер помогает решить вопросы дальнейшей судьбы детей-сирот и детей, находящихся в трудной жизненной ситуации, обеспечить социальную адаптацию детей в обществе, способствует обретению детьми семьи (опека, попечительство, усыновление, приемная семья и т.д.).

Заболееваемость туберкулезом детей стала расти с 1990 года (7,5 на 100 000 детского населения), увеличилась только за последние 10 лет более чем

в 2,5 раза, в 2012 году составила 16,6 на 100 000 и продолжает сохраняться на данном высоком уровне.

Беспокойство вызывает и туберкулез у подростков, уровень заболеваемости которых растет с 1991 года без тенденции к снижению. За этот период он возрос более чем в 2 раза и составил в 2012 году 32,1 на 100 000 подросткового населения (в 1990 году – 17,0 на 100 000).

Наиболее высокая заболеваемость детей регистрируется в возрастной группе 3-6 лет, несмотря на то, что в этом возрасте практически все дети вакцинированы БЦЖ при рождении и ежегодно им проводилась туберкулинодиагностика (охват туберкулинодиагностикой ежегодно в России составляет 85-95% детского населения). Данный факт можно объяснить только большим эпидемиологическим очагом туберкулеза в стране.

Смертность детского населения от туберкулеза благодаря существующим методам защиты детей от туберкулеза регистрируется в единичных случаях, но неблагополучной возрастной группой по уровню показателя смертности от туберкулеза среди детей являются дети в возрасте от 0 до 2-х лет (0,3 на 100 000 детей этого возраста). Все это свидетельствует о важности вакцинопрофилактики туберкулеза у детей раннего возраста и флюорографического обследования окружения новорожденных. Наиболее неблагоприятная обстановка с туберкулезом у детей, как и в прежние годы, имеет место в Сибирском и Дальневосточном федеральных округах, в которых заболеваемость туберкулезом детей в 2-2,5 раза выше, чем в Центральном федеральном округе.

В Российской Федерации в течение многих десятилетий проводится большая планомерная работа по предупреждению туберкулеза у детей (7-14 лет) и подростков (15-17 лет). Разработана и применяется целая система противотуберкулезных мероприятий. Оказание противотуберкулезной помощи детям и подросткам имеет в основном профилактическое направление – предупреждение заражения туберкулезом, своевременное выявление впервые инфицированных, диспансерное наблюдение детей и подростков с повышенным риском заболевания туберкулезом и больных туберкулезом. В последние годы широко внедряются современные инновационные методы ранней диагностики заболевания у детей, что способствовало увеличению впервые выявленных больных с малыми формами туберкулеза органов дыхания

и снижению тяжелых генерализованных форм (в 2012 году выявлено 18 детей с менингитами и 87 с костным туберкулезом (в 2007 году – 24 и 140 детей, соответственно).

Обязательное медицинское страхование женщин и детей, доступность медицинской помощи и лекарственное обеспечение женщин и детей

Меры по предоставлению государственных социальных гарантий в сфере поддержки семьи, материнства и детства реализуются, в том числе, в системе обязательного медицинского страхования.

Численность застрахованных лиц по обязательному медицинскому страхованию, по состоянию на 1 января 2012 года, составила 142 092 тыс. человек, из них детей – 26 938 тыс. человек или 19,0% от общего числа граждан Российской Федерации, застрахованных по обязательному медицинскому страхованию (в 2011 году – 26 840,7 тыс. или 19%; в 2010 году – 26 760,3 тыс. человек или 18,9%).

Плательщиками страховых взносов на обязательное медицинское страхование детей с рождения до достижения ими 18-летнего возраста являются органы исполнительной власти субъектов Российской Федерации, уполномоченные высшими исполнительными органами государственной власти субъектов Российской Федерации.

Федеральным законом от 29 ноября 2010 г. № 326-ФЗ «Об обязательном медицинском страховании в Российской Федерации» предусмотрены правовые нормы, направленные на усиление ответственности органов исполнительной власти субъектов Российской Федерации за неуплату платежей на обязательное медицинское страхование неработающего населения.

Одним из основных принципов осуществления обязательного медицинского страхования, предусмотренных законом, является обязательность уплаты страхователями страховых взносов на обязательное медицинское страхование в размерах, установленных федеральными законами.

Обязательное медицинское страхование детей со дня рождения до дня государственной регистрации рождения осуществляется страховой медицинской организацией, в которой застрахованы матери или другие законные представители ребенка. После дня государственной регистрации рождения ребенка и до достижения им совершеннолетия, либо после приобретения им дееспособности в полном объеме и до достижения им

совершеннолетия обязательное медицинское страхование осуществляется страховой медицинской организацией, выбранной одним из родителей или другим законным представителем.

Размер и порядок расчета тарифа страхового взноса на обязательное медицинское страхование неработающего населения установлен Федеральным законом от 30 ноября 2011 г. № 354-ФЗ «О размере и порядке расчета тарифа страхового взноса на обязательное медицинское страхование неработающего населения».

Предусмотрен порядок определения размера указанных страховых взносов в переходный период 2011-2014 годов, а также положения, регулирующие период, порядок и сроки уплаты взносов, ответственность страхователей за нарушение требований к указанному порядку и срокам их уплаты, что будет способствовать улучшению финансового обеспечения медицинской помощи, в том числе детям и неработающим матерям.

В 2012 году в рамках приоритетного национального проекта в сфере здравоохранения продолжались мероприятия по дополнительной диспансеризации работающих граждан, диспансеризации подростков и детей, попавших в трудную жизненную ситуацию.

Опыт реализации указанных проектов позволил разработать программу масштабной диспансеризации всего населения страны, стартовавшей в январе 2013 года, которая направлена не только на раннюю диагностику уже проявившихся заболеваний, но и на выявление и коррекцию факторов риска их развития.

Огромное внимание уделяется совершенствованию оказания всех видов медицинской помощи, связанных с лечением и реабилитацией больных.

В течение 2012 года продолжалась реализация программ модернизации здравоохранения, начатая в 2011 году, для обеспечения которой было выделено 664,2 млрд рублей, в том числе за счет субсидий Федерального фонда обязательного медицинского страхования – 420,1 млрд рублей, средств консолидированных бюджетов субъектов Российской Федерации – 112,6 млрд рублей, средств бюджетов территориальных фондов обязательного медицинского страхования – 131,5 млрд рублей.

В рамках программ модернизации завершено строительство 71 учреждения здравоохранения; осуществлен ремонт почти 2,7 тыс. учреждений;

переоснащено более 2 тыс. учреждений, для чего приобретено более 288 тыс. единиц медицинского оборудования. В связи с этим за 2012 год фондооснащенность государственных учреждений здравоохранения увеличилась на 60% по отношению к 2011 году – с 7,7 тыс. рублей на 1 кв. м до 12,9 тыс. рублей.

Наряду с инфраструктурной модернизацией большое внимание уделялось совершенствованию планирования объемов медицинской помощи, ее финансового обеспечения, оптимизации организационной логистики, развитию кадрового потенциала.

Впервые в 2012 году программа государственных гарантий бесплатного оказания медицинской помощи была разработана на трехлетний период, в нее включены нормативы объемов финансирования по профилактике, диспансеризации населения, неотложной и паллиативной помощи, что позволило концентрировать финансовые ресурсы на этих значимых приоритетных направлениях.

За период с июля по декабрь 2012 года разработаны и утверждены порядки оказания медицинской помощи детям по профилям: «детская онкология», «педиатрия», «офтальмология», «ревматология», «детская хирургия», «детская эндокринология», «детская урология-андрология» и другие.

С 2012 года реализуются возможности действия полиса обязательного медицинского страхования на всей территории страны вне зависимости от того, на территории какого субъекта Российской Федерации он выдан.

В рамках региональных программ развития здравоохранения каждый субъект Российской Федерации разработал логику оказания медицинской помощи на своей территории в соответствии с правилами организации трехуровневой системы и порядками оказания медицинской помощи. Такой подход обеспечивает доступность всех видов помощи, независимо от уровня ее сложности, каждому гражданину, проживающему в регионе, в установленные сроки.

Благодаря программам модернизации, медицинская помощь сельским жителям, в том числе детям, с января 2013 года начала оказываться в обновленных 4 534 врачебных амбулаториях, 3 769 офисах врачебной общей практики и почти 40 тыс. фельдшерских и фельдшерско-акушерских пунктах.

Предстоит продолжить эту работу в ближайшие годы в рамках реализации региональных программ развития здравоохранения.

Формирование второго уровня системы оказания медицинской помощи – межмуниципальных центров необходимо для решения стратегической задачи своевременного оказания экстренной специализированной медицинской помощи при жизнеугрожающих состояниях, при тех заболеваниях, которые определяют структуру смертности населения. За 2012 год количество межмуниципальных центров увеличилось более чем в 2 раза – с 571 до 1 169.

В 2012 году выросла на 40,7% по сравнению с 2011 годом обеспеченность населения высокотехнологичной медицинской помощью. Во многом это связано с существенным увеличением объема высокотехнологичной медицинской помощи, оказываемой медицинскими учреждениями регионов, более чем в 3 раза за один год – с 35 тыс. до 120 тыс. пациентов.

Важным вектором оптимизации работы всей системы здравоохранения, в том числе высвобождение от непрофильной деятельности интенсивных коек круглосуточного наблюдения, является развитие реабилитационной помощи, преемственной, максимально индивидуализированной, начинающейся в остром периоде заболевания в профильных отделениях стационаров и продолжающейся в специализированных реабилитационных подразделениях – стационаров, дневных стационаров и амбулаторных служб. В 2012 году разработан и утвержден порядок медицинской реабилитации граждан.

За 2012 год в медицинские организации поставлено более 279,7 тыс. единиц компьютерной техники, количество локальных медицинских сетей выросло в 3,5 раза. Около 19 тыс. автомобилей санитарного транспорта и более 2,5 тыс. станций и отделений скорой медицинской помощи оснащены спутниковой навигацией ГЛОНАСС. Создан электронный каталог «Российская медицина» с общим объемом библиографических записей уже превышающих 500 тысяч.

Совершенствованию медицинского образования и кадровой политики уделяется значительное внимание. Ядром системы подготовки врачебных кадров являются 46 вузов Минздрава России, выпускающие 32 тыс. медицинских и фармацевтических специалистов в год, в том числе 26 тыс. обучающихся на бюджетной основе. Деятельность всех вузов Минздрава России признана Минобрнауки России эффективной. На 1 января 2013 года в

медицинских организациях России работали более 2 млн медицинских работников, из них в системе Минздрава России – 594,7 тыс. врачей и почти 1 млн 300 тыс. работников со средним медицинским образованием.

Расчеты, проведенные в субъектах Российской Федерации на основе учета плотности населения и других особенностей, показали, что абсолютный дефицит врачей снизился за последние годы до 40 тыс. человек, тогда как дефицит средних медицинских работников вырос до 270 тыс. человек. Проблемы кадрового обеспечения здравоохранения связаны не столько с дефицитом врачей и средних медицинских работников по ряду специальностей, сколько со сформировавшимися диспропорциями и дисбалансом: в обеспеченности медицинскими кадрами медицинских организаций, оказывающих стационарную и амбулаторную медицинскую помощь, в обеспеченности врачами-специалистами и врачами участковой службы в первичном звене, в укомплектованности штатов медицинских организаций, в соотношении между количеством врачей и средних медицинских работников.

Во исполнение Указа Президента Российской Федерации от 7 мая 2012 г. № 598 «О совершенствовании государственной политики в сфере здравоохранения» в 2012 году разработан и утвержден распоряжением Правительства Российской Федерации от 15 апреля 2013 г. № 614-р Комплекс мер по обеспечению системы здравоохранения Российской Федерации медицинскими кадрами, который предусматривает принятие в субъектах Российской Федерации программ, направленных на повышение квалификации медицинских кадров, поэтапное устранение дефицита медицинских кадров, а также содержащих дифференцированные меры социальной поддержки медицинских работников, в первую очередь наиболее дефицитных специальностей.

Реализация в субъектах Российской Федерации региональных кадровых программ направлена на устранение диспропорций в кадровом обеспечении отрасли, сокращение дефицита врачей и среднего медицинского персонала, повышение качества профессиональной подготовки и уровня квалификации специалистов с медицинским и фармацевтическим образованием, закрепление медицинских кадров в отрасли, повышение престижа и привлекательности медицинской профессии.

По данным специализированной информационно-аналитической системы Минздрава России, в 2012 году высокотехнологичную медицинскую помощь за счет средств федерального бюджета получили 68 667 детей, в том числе 17 712 детей-инвалидов (в 2011 году – 54 710 детей, в том числе 15 757 детей-инвалидов; в 2010 году 50 118 детям, в том числе 17 455 детям-инвалидам).

В федеральных медицинских учреждениях высокотехнологичная медицинская помощь оказана 56 394 детям, в медицинских учреждениях, находящихся в ведении субъектов Российской Федерации, высокотехнологичная медицинская помощь оказана 12 273 детям (в 2011 году – 49 929 детям и 4 781 ребенку соответственно).

При этом наибольшие объемы высокотехнологичной медицинской помощи оказаны по профилям «Педиатрия», «Сердечно - сосудистая хирургия», «Травматология и ортопедия», «Онкология» и «Неонатология».

Отдельные категории детей требуют особой заботы государства – это, прежде всего, дети-инвалиды.

По состоянию на 1 января 2013 года в Российской Федерации, по данным Пенсионного фонда Российской Федерации, насчитывается 571,5 тыс. детей-инвалидов, что в динамике характеризует увеличение числа инвалидов за трехлетний период (в 2011 году – 568,0 тыс. детей в 2010 году – 549,8 тыс. детей).

Численность детей, впервые признанных инвалидами в Российской Федерации, по данным формы федерального статистического наблюдения № 7-Д (собес) за 2012 год, имеет тенденцию к снижению в течение трех лет – с 73,5 тыс. человек в 2010 году до 71,3 тыс. человек в 2012 году.

Показатель первичной инвалидности среди детей в возрасте до 18 лет уменьшился с 28,2 на 10 тыс. человек детского населения в 2010 году до 27,4 в 2012 году. Наиболее высокий уровень первичной инвалидности среди детей в возрасте до 18 лет отмечается в Северо-Кавказском федеральном округе, он превышает среднероссийский показатель почти вдвое и составляет 52,4 на 10 тыс. детского населения. Второе место по уровню первичной инвалидности занимает Дальневосточный федеральный округ (27,9 на 10 тыс. детского населения).

Численность детей, повторно признанных инвалидами, в 2012 году составила 255,5 тыс. детей, что на 1,7% меньше по сравнению с предыдущим

годом (в 2011 году – 259,8 тыс. детей; в 2010 году – 281,3 тыс. детей). Уровень повторной инвалидности равен 96,3 на 10 тыс. детского населения.

Структура первичной инвалидности по классам болезней за период 2010-2012 годов не изменилась. По-прежнему первое ранговое место занимают дети-инвалиды вследствие врожденных аномалий (22,0%); второе – дети-инвалиды вследствие психических расстройств и расстройств поведения (20,0%); третье – дети-инвалиды вследствие болезней нервной системы (19,5%). Дети-инвалиды вследствие новообразований составляют 4,3% в общей численности детей-инвалидов.

В структуре повторной инвалидности первое ранговое место занимают дети-инвалиды вследствие психических расстройств – 23,4%; второе – дети-инвалиды вследствие врожденных аномалий – 20,1%; третье – дети-инвалиды вследствие болезней нервной системы – 17,7%.

Всего инвалидами в 2012 году признано 326,8 тыс. детей (2011 год – 331,1 тыс. детей; 2010 год – 354,8 тыс. детей).

Возрастная структура детской инвалидности в 2012 году практически не изменилась: наибольший удельный вес по-прежнему приходится на детей в возрасте от 8 до 14 лет – 40,3% (в 2011 году – 31%; в 2010 году – 31,9%).

Таким образом, наиболее высокие показатели инвалидности у детей отмечаются вследствие врожденных аномалий и болезней нервной системы, психических расстройств.

Решение проблем охраны здоровья и социальной защиты детей с ограниченными возможностями здоровья и их семей, проведение комплексной реабилитации детей-инвалидов, обучение родителей данной категории детей и их активное участие в реабилитационном процессе являются приоритетными направлениями государственной политики.

Уменьшению численности детей-инвалидов, а, соответственно, и более полной интеграции этой категории детей в общество, способствует внедрение в практику диагностики и лечения больных высокими медицинскими технологиями, позволяющих рано активизировать пациента, обеспечить ему возможность самообслуживания и возврата к деятельности, свойственной возрасту ребенка.

Государственная политика в отношении детей-инвалидов направлена на предоставление им равных с другими гражданами возможностей в реализации

экономических и социальных, культурных, личных и политических прав, предоставляемых Конституцией Российской Федерации.

Государство гарантирует детям-инвалидам проведение реабилитационных мероприятий, получение технических средств реабилитации и услуг, предусмотренных федеральным перечнем реабилитационных мероприятий, технических средств и услуг, а также обеспечение за счет средств федерального бюджета необходимыми лекарственными препаратами, путевками на санаторно-курортное лечение, проездом к месту лечения и обратно с сопровождающим лицом.

За последние 3 года всем детям, признанными инвалидами, федеральными государственными учреждениями медико-социальной экспертизы разрабатывалась индивидуальная программа реабилитации ребенка-инвалида. Доля детей, у которых достигнуты положительные результаты выполнения индивидуальной программы реабилитации ребенка-инвалида, составила 53,1 процента.

Потребность в социальной реабилитации детей-инвалидов является высокой и равняется 95% от общей численности детей-инвалидов. Она включает нуждаемость семей, имеющих детей-инвалидов, в информировании и консультировании (99%), в обеспечении социально-психологического и социально-культурного патронажа семьи ребенка-инвалида (65,5%), в проведении адаптационного обучения ребенка-инвалида (89,1%). В 86,2% случаев дети-инвалиды и их семьи нуждаются в психологической реабилитации, в социокультурной реабилитации нуждаются 88% детей-инвалидов, в реабилитации средствами физической культуры и спорта – 67% детей-инвалидов. В 25% случаев необходима адаптация жилья к нуждам ребенка-инвалида. В технических средствах реабилитации нуждается 32,8% детей-инвалидов.

Государственной программой Российской Федерации «Развитие здравоохранения», утвержденной распоряжением Правительства Российской Федерации от 24 декабря 2012 г. № 2511-р, предусмотрен охват реабилитационной медицинской помощью детей-инвалидов к 2020 году 85% от числа нуждающихся, охват санаторно-курортной помощью пациентов – не менее 45% и охват реабилитационной медицинской помощью – не менее 25% (взрослые и дети).

Государственной программой предусмотрены мероприятия, направленные на укрепление материально-технической базы имеющихся санаторно-курортных учреждений и реабилитационных центров (отделений), увеличение коечной мощности медицинских организаций, оказывающих санаторно-курортное лечение и медицинскую реабилитацию детям, путем реорганизации деятельности имеющихся медицинских организаций и строительства новых реабилитационных центров; создание отделений реабилитации в медицинских организациях, оказывающих специализированную, в том числе неотложную стационарную, медицинскую помощь в каждом субъекте Российской Федерации из расчета одна реабилитационная койка на 15 коек по профилю оказываемой помощи (неврологических, травматологических, ортопедических, кардиологических, онкологических) для взрослых и детей соответственно; создание крупных межрегиональных специализированных центров медицинской реабилитации по профилю оказываемой помощи на базе существующих медицинских организаций из расчета 30 коек на 600 тыс. населения; создание отделений (кабинетов) реабилитации в медицинских организациях, оказывающих амбулаторно-поликлиническую помощь в каждом субъекте Российской Федерации на базе каждого из существующих медицинских организаций; профессиональную подготовку кадров.

Обеспечение детей, в том числе детей-инвалидов, санаторно-курортной медицинской помощью

Санаторно-курортная помощь является одним из ведущих направлений в реализации мероприятий по долечиванию больных детей после интенсивного стационарного лечения острых заболеваний, травм, отравлений, а также детей-инвалидов с последствиями травм, операций и заболеваний.

В субъектах Российской Федерации отмечается высокая потребность в оказании санаторно-курортной помощи больным детям, в том числе в санаториях, находящихся в ведении Минздрава России.

Санаторно-курортная помощь детям оказывается в 29 санаторно-курортных учреждениях, находящихся в ведении Минздрава России, в том числе в 5 детских санаториях и в 24 санаториях с совместным пребыванием матери и ребенка. В последние годы проведена работа по развитию направления – совместного пребывания матери и ребенка в санаторно-

курортных учреждениях, что позволило осуществить санаторно-курортное лечение не только ребенку, но и матери.

На 31 декабря 2012 года общая коечная мощность федеральных санаторно-курортных учреждений составила 6 185 коек, в том числе 3 537 детских коек и 2 648 коек для детей с совместным пребыванием матери и ребенка.

В 2012 году в санаторно-курортных учреждениях, находящихся в ведении Минздрава России, получили санаторно-курортное лечение более 51 тыс. детей (в 2011 году – 51 тыс. детей), в том числе более 5 тыс. детей-инвалидов, непосредственно после стационарного лечения в учреждениях, находящихся в ведении Минздрава России и РАМН, что составило 83% от числа поданных заявок на лечение.

Сеть санаторно-курортных учреждений для детей в Российской Федерации, на 1 января 2013 года (по данным Росстата), представлена 368 детскими санаториями, 74 санаториями для детей с родителями и 135 санаторно-оздоровительными лагерями круглогодичного действия, имеющими различные организационно-правовые формы. Ежегодно санаторно-курортное лечение получают более 1,5 млн детей, что составляет менее 40% от общего числа детей, нуждающихся в санаторно-курортном лечении.

В 2012 году подано более 50 тыс. заявок на санаторно-курортное лечение детей-инвалидов, получили санаторно-курортное лечение 27,2 тыс. детей-инвалидов (в 2011 году – 13,72 тыс. детей-инвалидов).

В санаторно-курортных учреждениях Российской Федерации оздоровлено от 50 до 80 процентов детей из числа подлежащих оздоровлению, в том числе свыше 90% воспитанников детских домов и домов ребенка.

В рамках подпрограммы «Развитие медицинской реабилитации и санаторно-курортного лечения, в том числе детей» Государственной программы Российской Федерации «Развитие здравоохранения» предусмотрены мероприятия по укреплению материально-технической базы, увеличению коечного фонда, повышению эффективности использования имеющегося коечного фонда, в том числе за счет совершенствования оказания санаторно-курортной помощи больным непосредственно после стационарного (консервативного, оперативного) лечения острых заболеваний, травм, отравлений, по подготовке профессиональных кадров, что позволит создать

условия для целенаправленного полноценного оздоровления в системе эффективных круглогодичных учреждений различного типа.

Финансовое обеспечение развития санаторно-курортной помощи, восстановительного лечения и медицинской реабилитации осуществляется за счет бюджетных ассигнований федерального бюджета, бюджетов субъектов Российской Федерации, местных бюджетов и внебюджетных источников.

Охрана здоровья детей в домах ребенка

По состоянию на 1 января 2013 года, по данным Федерального государственного статистического наблюдения (форма 41), в Российской Федерации функционировали 207 домов ребенка на 19 819 мест, в которых воспитывалось 15 993 ребенка, в том числе 11 145 детей-сирот и детей, оставшихся без попечения родителей (на 1 января 2012 года функционировали 218 домов ребенка на 20 592 места, в которых воспитывалось 16 296 детей, в том числе 11 803 детей-сирот и детей, оставшихся без попечения родителей).

Доля детей первого года жизни от воспитанников домов ребенка в 2012 году составила 24,8% (в 2011 году – 24,5%), причем среди них дети-сироты и дети, оставшиеся без попечения родителей, составили – 67,5% (в 2011 году – 72,4%).

Удельный вес детей-инвалидов среди воспитанников домов ребенка в 2012 году составил 24,6% от общего числа детей, воспитывающихся в домах ребенка (в 2011 году – 25,8%).

В последние годы также отмечается снижение смертности детей в домах ребенка. В 2012 году показатель смертности детей в домах ребенка снизился и составил 16,4 на 1 000 детей списочного состава (в 2011 году – 17,05; в 2010 году – 17,65). Доля умерших детей первого года жизни от общего числа умерших составила 52,47% (в 2011 году – 51,04%; в 2010 году – 51,13%).

Анализ данных профилактических осмотров показал, что на протяжении последних лет по-прежнему недостаточно внимания уделяется алиментарно-зависимым заболеваниям. На стабильно высоком уровне держится число детей с расстройствами питания. В 2012 году удельный вес детей с расстройствами питания составил 21,5% от числа всех воспитанников (в 2011 году – 22,4%; 2010 году – 19,7%), а среди детей первого года жизни – 23,86% (в 2011 году – 27,01%; в 2010 году – 26,06%).

Удельный вес воспитанников, отстающих в физическом развитии, снизился и в 2012 году составил 40,7% (в 2011 году – 45,03%) от общего числа всех воспитанников. Вместе с тем удельный вес воспитанников, отстающих в психическом развитии, повысился и в 2012 году составил 67,7% (в 2011 году – 65,7%) детей от общего числа всех воспитанников.

В структуре заболеваемости, как и в предыдущие годы, ведущие места занимают заболевания органов дыхания (2012 год – 32,4%; 2011 год – 32,99%; 2010 год – 32,1%), болезни нервной системы (2012 год – 14,0%; 2011 год – 12,8%; 2010 год – 12,8%), врожденные аномалии (пороки развития), деформации и хромосомные нарушения (2012 год – 10,5%; 2011 год – 10,2%; 2010 год – 9,7%).

Лекарственное обеспечение детей.

В соответствии с Федеральным законом от 17 июля 1999 года № 178-ФЗ «О государственной социальной помощи» право на получение бесплатной лекарственной помощи имеют отдельные категории граждан, в том числе дети-инвалиды.

С 2008 года полномочия Российской Федерации в области оказания государственной социальной помощи в части организации обеспечения граждан лекарственными препаратами переданы для осуществления органам государственной власти субъектов Российской Федерации.

Средства на осуществление переданных полномочий предусматриваются в федеральном бюджете и передаются бюджетам субъектов Российской Федерации.

Дети-инвалиды наряду с другими категориями граждан получают необходимые лекарственные препараты в соответствии с Перечнем лекарственных препаратов, в том числе перечнем лекарственных препаратов, назначаемых по решению врачебной комиссии лечебно-профилактических учреждений, обеспечение которыми осуществляется в соответствии со стандартами медицинской помощи по рецептам врача (фельдшера) при оказании государственной социальной помощи в виде набора социальных услуг, утвержденным приказом Минздравсоцразвития России от 18 сентября 2006 г. № 665, и в Порядке предоставления набора социальных услуг отдельным категориям граждан, утвержденным приказом Минздравсоцразвития России от 29 декабря 2004 г. № 328.

Действующий перечень лекарственных препаратов включает 360 наименований лекарственных препаратов, предоставляемых в рамках оказания амбулаторной медицинской помощи, из которых 228 наименований (63%) относятся к жизненно необходимым и важнейшим препаратам.

Общая численность граждан, получающих набор социальных услуг, по состоянию на 31 декабря 2012 года, составила 4 367 777 человек, из них 308 889 детей, в том числе до трех лет – 39 644 человек.

В 2012 году детям выписано 1 280 928 бесплатных рецептов, из них обслужено 1 250 111, детям до трех лет выписано 88 069 рецептов, из них обслужено 87 040.

Средняя стоимость рецепта в целом по Российской Федерации составила 750 рублей, для детей-инвалидов – 2 048 рублей, из них для детей до 3-х лет – 1 731,5 рублей.

Финансирование данного мероприятия за счет средств федерального бюджета ежегодно увеличивается. В 2012 году по сравнению с 2011 годом сумма средств на реализацию лекарственного обеспечения отдельных категорий граждан увеличена на 1,4 процента.

Также увеличивается норматив финансовых затрат в месяц на одного гражданина, получающего государственную социальную помощь в виде социальной услуги по обеспечению лекарственными препаратами, медицинскими изделиями, а также специализированными продуктами лечебного питания для детей. Так, в 2012 году по сравнению с данными 2011 года норматив финансовых затрат увеличен на 6% и составил 604 рубля.

С 2008 года предусмотрено отдельное финансирование из федерального бюджета расходов на централизованную закупку дорогостоящих лекарственных препаратов, предназначенных для лечения больных, гемофилией, муковисцидозом, гипофизарным нанизмом, болезнью Гоше, злокачественными новообразованиями лимфоидной, кроветворной и родственных им тканей, рассеянным склерозом, а также после трансплантации органов и (или) тканей.

В целях учета указанных лиц Минздрав России осуществляет ведение Федерального регистра больных гемофилией, муковисцидозом, гипофизарным нанизмом, болезнью Гоше, злокачественными новообразованиями лимфоидной, кроветворной и родственных им тканей, рассеянным склерозом, а

также после трансплантации органов и (или) тканей с использованием информационных технологий.

Назначение и отпуск лекарственных препаратов, предусмотренных перечнем, утвержденным Правительством Российской Федерации, осуществляется в отношении каждого больного ребенка персонально в соответствии с данными Регистра и стандартами оказания медицинской помощи.

Численность граждан, включенных в Федеральный регистр, по состоянию на 31 декабря 2012 года составила 102 774 человека, из них дети до 18 лет – 9 046 человек.

Количество выписанных детям и обслуженных рецептов составило 64 470 штук, детям до 3-х лет – 7 099 штук.

Средняя стоимость рецепта по Российской Федерации составила 52 006,9 рублей, для детей – 51 775,03 рублей, из них детям до 3-х лет – 46 392,3 рублей.

В соответствии с постановлением Правительства Российской Федерации от 30 июля 1994 г. № 890 «О государственной поддержке развития медицинской промышленности и улучшении обеспечения населения и учреждений здравоохранения лекарственными средствами и изделиями медицинского назначения» дети первых трех лет жизни, а также дети из многодетных семей в возрасте до 6 лет, дети-инвалиды в возрасте до 18 лет обеспечиваются всеми лекарственными средствами и средствами медицинской реабилитации по рецептам врачей бесплатно за счет средств бюджетов субъектов Российской Федерации.

Порядок обеспечения лекарственными препаратами и объем финансирования на эти цели определяется субъектами Российской Федерации самостоятельно.

Численность граждан, имеющих право на получение лекарственных препаратов в соответствии с постановлением Правительства Российской Федерации от 30 июля 1994 г. № 890, по состоянию на 31 декабря 2012 года, составила 15 140 299 человек, из них дети до 3-х лет – 3 686 062 человека.

В 2012 году доля финансирования за счет средств регионального бюджета на обслуживание рецептов для детей и детей первых трех лет жизни составила 1,1% от всех средств, предусмотренных в региональных бюджетах на реализацию данного направления.

Формирование здорового образа жизни

Во исполнение Указа Президента Российской Федерации от 7 мая 2012 г. № 598 «О совершенствовании государственной политики в сфере здравоохранения» в рамках реализации Концепции демографической политики Российской Федерации на период до 2025 года, Концепции долгосрочного социально-экономического развития Российской Федерации на период до 2020 года продолжается реализация комплекса мероприятий, направленных на формирование здорового образа жизни у населения Российской Федерации, включая развитие физической культуры и спорта и пропаганду среди граждан Российской Федерации, в первую очередь среди молодежи, здорового образа жизни, а также программ по оздоровлению детей, особенно младшего возраста.

Федеральным законом Российской Федерации от 21 ноября 2011 г. № 323-ФЗ «Об основах охраны здоровья граждан в Российской Федерации» закреплён приоритет профилактики в сфере охраны здоровья граждан. Впервые в число основных принципов охраны здоровья включен приоритет охраны здоровья детей, который заключается в признании государством охраны здоровья детей как одного из важнейших и необходимых условий гармоничного физического и психического развития детей.

В соответствии с Федеральным законом от 21 ноября 2011 г. № 323-ФЗ формирование здорового образа жизни у граждан, начиная с детского возраста, обеспечивается путем проведения мероприятий, направленных на информирование граждан о факторах риска для их здоровья, формирование мотивации к ведению здорового образа жизни и создание условий для ведения здорового образа жизни, в том числе для занятий физической культурой и спортом.

В государственную программу Российской Федерации «Развитие здравоохранения», утвержденную распоряжением Правительства Российской Федерации от 24 декабря 2012 г. № 2511-р, включены подпрограммы «Профилактика заболеваний и формирование здорового образа жизни. Развитие первичной медико-санитарной помощи» и «Охрана здоровья матери и ребенка».

Одними из основных направлений реализации мероприятий по обеспечению приоритета профилактики в сфере охраны здоровья являются:

внедрение комплексных информационных и образовательных программ по вопросам здорового образа жизни для различных категорий граждан;

разработка и обеспечение реализации механизмов мотивирования граждан к ведению здорового образа жизни;

развитие физической культуры и массового спорта, в том числе обеспечение условий для повышения физической активности населения;

утверждение и обеспечение реализации концепции по пропаганде здорового образа жизни среди учащихся и организации медицинской помощи в школах;

комплексная профилактика зависимостей.

С учетом основных положений вышеназванных документов органы государственной власти субъектов Российской Федерации завершают работу над проектами региональных программ развития здравоохранения, включающие мероприятия по профилактике, раннему выявлению и лечению заболеваний, формированию у детей и их родителей мотивации к здоровому образу жизни.

Особое внимание уделено детям, подросткам и молодежи, что обусловлено высокой распространенностью среди них такого поведенческого фактора риска как курение, а также высокой частотой выявления нерационального питания, избыточной массы тела и ожирения, низкой физической активности.

В государственной программе «Развитие образования» на 2013-2020 годы, утвержденной распоряжением Правительства Российской Федерации от 22 ноября 2012 г. № 2148-р, предусмотрена модернизация образовательных программ в системах дошкольного, общего и дополнительного образования детей, направленная на всестороннее развитие детей и на обеспечение эффективной системы по социализации и самореализации молодежи, развитию потенциала молодежи.

Государственной программой Российской Федерации «Развитие культуры и туризма» на 2013-2020 годы, утвержденной распоряжением Правительства Российской Федерации от 27 декабря 2012 г. № 2567-р, предусмотрены меры по обеспечению доступности культуры для широких слоев населения, созданию благоприятных условий для развития культуры и туризма.

В рамках реализации Концепции государственной политики по снижению масштабов злоупотребления алкоголем и профилактике алкоголизма среди населения Российской Федерации на период до 2020 года, утвержденной распоряжением Правительства Российской Федерации от 30 декабря 2009 г. № 2128-р (далее - Концепция), органами исполнительной власти субъектов Российской Федерации приняты соответствующие региональные программы. Анализ реализации первого этапа Концепции в 2010 - 2012 годы показал, что в субъектах Российской Федерации активно проводится информационно-разъяснительная работа среди населения, особенно среди подростков и молодежи, по профилактике злоупотребления алкоголем и предупреждению заболеваний алкоголизмом.

В соответствии с Концепцией осуществления государственной политики противодействия потреблению табака на 2010-2015 годы и Планом по ее реализации, утвержденным распоряжением Правительства Российской Федерации от 23 сентября 2011 г. № 1563-р, а также в целях реализации обязательств Российской Федерации, предусмотренных присоединением Российской Федерации к Рамочной конвенции ВОЗ по борьбе против табака, подготовлен проект федерального закона «Об охране здоровья граждан от воздействия окружающего табачного дыма и последствий потребления табака» (Закон принят 23 февраля 2013 г. № 15-ФЗ). Федеральный закон от 23 февраля 2013 г. № 15-ФЗ содержит меры, направленные на предупреждение возникновения заболеваний, связанных с воздействием окружающего табачного дыма на здоровье человека, и сокращение потребления населением табака, в том числе установлен запрет продажи табачной продукции несовершеннолетним и несовершеннолетними, запрет потребления табака несовершеннолетними и вовлечение детей в процесс потребления табака. Предусматривается также просвещение населения и информирование его о вреде потребления табака и вредном воздействии окружающего табачного дыма в процессе воспитания и обучения в образовательных организациях и семье.

Распоряжением Правительства Российской Федерации от 30 июня 2012 г. № 1134-р утвержден План мероприятий по реализации Основ государственной политики Российской Федерации в области здорового питания населения на период до 2020 года, который представляет собой комплекс мер, направленных

на нормативно-правовое и методическое обеспечение реализации Основ государственной политики Российской Федерации в области здорового питания населения на период до 2020 года, снижение распространенности заболеваний, связанных с питанием, создание условий по производству пищевых продуктов, необходимых для здорового питания населения.

В соответствии с Планом мероприятий внесены соответствующие изменения в методические рекомендации МР 2.3.1.2432-08 «Нормы физиологических потребностей в энергии и пищевых веществах для различных групп населения Российской Федерации», утвержденные руководителем Федеральной службы по надзору в сфере защиты прав потребителей и благополучия человека 18 декабря 2008 года, отражающие оптимальные потребности отдельных групп населения в пищевых веществах и энергии, в том числе потребности в энергии и пищевых веществах различных возрастных групп детей и подростков.

Приказом Минздравсоцразвития России и Минобрнауки России от 11 марта 2012 г. № 213н/178 утверждены методические рекомендации по организации питания обучающихся, воспитанников образовательных учреждений, в соответствии с которыми обучающихся и воспитанников образовательных учреждений рекомендуется обеспечивать всеми пищевыми веществами, необходимыми для нормального роста и развития, обеспечения эффективного обучения и адекватного иммунного ответа с учетом физиологических норм потребностей в пищевых веществах и энергии.

Сбережение здоровья каждого ребенка и принятие мер, направленных на формирование у семьи и детей потребности в здоровом образе жизни, всеобщую раннюю профилактику заболеваемости, внедрение здоровьесберегающих технологий во все сферы жизни ребенка, предоставление квалифицированной медицинской помощи в любых ситуациях является одним из ключевых принципов Национальной стратегии действий в интересах детей на 2012 - 2017 годы, утвержденной Указом Президента Российской Федерации от 1 июня 2012 г. № 761.

Основные задачи, поставленные Национальной стратегией действий в интересах детей на 2012 - 2017 годы:

создание условий для здорового развития каждого ребенка с рождения, обеспечение доступа всех категорий детей к качественным услугам и

стандартам системы здравоохранения, средствам лечения болезней и восстановления здоровья;

развитие подростковой медицины, клиник, дружественных к детям и молодежи, стимулирование потребности в здоровом образе жизни;

обеспечение надлежащих комплексных услуг и стандартов в сфере здравоохранения для детей с особыми потребностями;

формирование современной модели организации отдыха и оздоровления детей на принципах государственно-частного партнерства;

формирование потребности у детей и подростков в здоровом питании и совершенствование системы обеспечения качественным питанием детей в образовательных учреждениях, лечебных и лечебно-профилактических, санаторно-курортных и реабилитационных учреждениях.

В целях реализации Стратегии государственной антинаркотической политики Российской Федерации до 2020 года распоряжением Правительства Российской Федерации от 14 февраля 2012 г. № 202-р утвержден План мероприятий по созданию государственной системы профилактики немедицинского потребления наркотиков и совершенствованию системы наркологической медицинской помощи и реабилитации больных наркоманией (на 2012 - 2020 годы).

Планом предусмотрен целый ряд образовательно-воспитательных мероприятий антинаркотической направленности:

обеспечение включения вопросов, направленных на профилактику наркомании, в разрабатываемые федеральные государственные образовательные стандарты основного общего и среднего (полного, общего образования);

организация проведения лекций, конференций, круглых столов с участием представителей молодежных организаций, с привлечением экспертного сообщества по вопросам организации работы среди студентов по профилактике наркомании развития массовых видов спорта, создание условий для вовлечения детей и молодежи в систематические занятия физической культурой и спортом;

развитие молодежных добровольческих инициатив, направленных на пропаганду здорового образа жизни, физической культуры и спорта;

проведение на постоянной основе фестивалей, спектаклей, тематических фото-, художественных и книжных выставок антинаркотического содержания, поддерживающих развитие духовного и нравственного потенциала общества и человека;

организация проведения всероссийских и региональных мероприятий, направленных на повышение эффективности антинаркотической пропаганды, социальной ответственности средств массовой информации, освещающих проблемы наркоситуации в Российской Федерации;

проведение адресной информационно-пропагандистской кампании, направленной на информирование молодежи о негативных последствиях употребления наркотических средств и психотропных веществ, а также об ответственности за их употребление;

организация проведения антинаркотической пропаганды среди лиц, содержащихся в учреждениях уголовно-исполнительной системы, с целью повышения уровня их осведомленности о негативных последствиях немедицинского потребления наркотиков.

Во исполнение постановления Правительства Российской Федерации от 27 декабря 2011 г. № 1166 приказом Минздравсоцразвития России от 3 февраля 2012 г. № 78 утверждены направления коммуникационной кампании по формированию здорового образа жизни у населения Российской Федерации, включая сокращение потребления алкоголя и табака, на 2012 год.

Осуществлялась реализация масштабной рекламной кампании по приоритетным направлениям программы «Здоровая Россия». ТВ-кампания прошла на пяти ведущих телеканалах, трансляции радиороликов проходили на нескольких радиостанциях, Интернет-кампания прошла на таких ресурсах, как: Yandex.ru/Почта, Mail.ru, Odnoklassniki.ru, Itv.ru, Rambler.ru. Общий охват рекламной кампании составил более 46% населения (32 млн. человек).

Минздравом России в 2012 году были разработаны и реализованы три специальных телевизионных проекта по продвижению здорового образа жизни, среди них: информационные телевизионные сюжеты в программе «Утро России» (в 2012 году вышло 15 сюжетов); специальный телевизионный проект для молодежной аудитории «День НЕзависимости» на российском эфирном телеканале «Муз-ТВ»; специальный телевизионный проект для детской

аудитории познавательной направленности «Узнавайка» (25 серий программы «Азбука здоровья»).

В 2012 году был проведен III Всероссийский конкурс проектов по здоровому образу жизни «Здоровая Россия», задачами которого являлись: поддержка инициатив, содействующих формированию и продвижению приоритетов здорового образа жизни; обобщение и распространение лучшего опыта, практик и стандартов формирования здорового образа жизни; формирование механизмов, объединяющих усилия государства, муниципалитетов, некоммерческих организаций, граждан, бизнеса и СМИ для решения задач здорового образа жизни.

С целью повышения информированности молодежной аудитории о рисках потребления табака и способах отказа от курения в июле 2012 года на Всероссийском молодежном инновационном форуме «Селигер-2012» были организованы лекции, конкурсы работ, направленные на формирование приоритетов здорового образа жизни среди молодежи.

В мае - июне 2012 года была проведена антитабачная акция «31 мая – День отказа от курения. Навсегда», цель которой – мотивация курящего населения России к отказу от курения, информирование граждан о выгодах и преимуществах жизни без табака, а также поддержка и подготовка людей к жизни без сигареты. Российские сети кинотеатров, 13 аэропортов в городах России, крупные торговые центры, ОАО «Российские железные дороги», город Москва, все отделения Пенсионного фонда Российской Федерации транслировали анонсирующий антитабачный ролик «Трейлер». Информационная поддержка акции была также оказана различными Интернет-сообществами и печатными СМИ. Общее число показов ролика по всей России составило более 22 млн. Традиционно акцию поддержали российские медицинские вузы, ведущие высшие учебные заведения города Москвы, а также медицинские учреждения по всей России. В день проведения акции 31 мая 2012 года доля обращений по теме отказа от курения была на 11% выше средней доли звонков по теме отказа от курения в апреле 2012 года, что демонстрирует возросший интерес населения к проблеме отказа от табака, а также позволяет существенно увеличить информированность граждан о рисках употребления табака и методах отказа от курения.

В 2012 году на Интернет-портале была создана и внедрена мобильная версия Клуба никотиновой независимости «31 мая», в которой зарегистрировано свыше 65 тыс. участников. На Интернет-портале опубликовано более 500 новостей, более 240 статей, более 140 авторских колонок, более 190 видеоматериалов, а также проведено 15 онлайн-конференций специалистов.

В 2012 году продолжила функционирование единая телефонная справочная служба программы «Здоровая Россия» 8-800-200-0-200, предоставляющая круглосуточно бесплатные консультации населению Российской Федерации по вопросам работы центров здоровья, здорового питания, физической активности, рисков потребления алкоголя, табака и наркотиков.

С целью предоставления максимально полной информации были расширены тематические рубрикаторы единой федеральной телефонной справочной службы, в том числе по вопросам рисков потребления табака, алкоголя, наркотиков и профилактики табачной, алкогольной и наркотической зависимостей, а также здорового питания, физической активности и работы центров здоровья. В 2012 году на «горячую линию» поступило 279 тыс. звонков.

Продолжил работу Консультативный телефонный центр помощи в отказе от потребления табака, созданный на базе ФБГУ «Санкт-Петербургский научно-исследовательский институт фтизиопульмонологии» Минздрава России. Всего за 2012 год специалистами центра было проведено более 67 тыс. консультаций по отказу от курения, из них более 11 тыс. человек получили однократное консультирование, а согласились на месячное сопровождение при отказе от курения более 6 тыс. человек. Проведенный опрос показал, что через месяц после однократной консультации по отказу от табакокурения 11,1% опрошенных бросили курить; 34,8% человек, получивших месячное сопровождение при отказе от курения, отказались от потребления табака; 6,1% человек снизили число выкуриваемых в день сигарет более чем в 2 раза.

Показатель «Доля граждан Российской Федерации, охваченных кампанией «Здоровая Россия» и мотивированных на ведение здорового образа жизни, в 2012 году зафиксирован на уровне 34,5%, что выше прошлогоднего показателя на 3,5% (в 2011 году – 31%).

Основными акцентами коммуникационной кампании, проводимой Минздравом России, являются: борьба с потреблением табака; борьба с чрезмерным потреблением алкоголя; внедрение культуры здорового питания; мотивация к ведению активного образа жизни; профилактика потребления наркотических средств; улучшение психического здоровья.

В 2012 году проведен Первый Межгосударственный форум участников Содружества Независимых Государств «Здоровье населения – основа процветания стран Содружества».

В мероприятиях форума приняли участие официальные делегации из всех государств - участников СНГ и более 2 тыс. специалистов из всех субъектов Российской Федерации. В рамках указанного форума проведен ряд мероприятий, в том числе научно-практический конгресс «Формирование здорового образа жизни: международный и национальный опыт»; научно-практические конференции: «Роль информационных технологий в формировании здорового образа жизни», «Здоровое питание – основа здорового образа жизни», а также тематические круглые столы. Основные цели Форума – развитие сотрудничества стран СНГ в сфере повышения качества и уровня жизни населения, формирование принципов здорового образа жизни и культуры здоровья, определение приоритетных направлений координации усилий государственной власти, некоммерческих неправительственных организаций и бизнес-структур стран СНГ, участвующих в реализации государственной политики в области охраны здоровья и обеспечения санитарно-эпидемиологического благополучия.

В субъектах Российской Федерации в 2012 году в рамках реализации приоритетного национального проекта «Здоровье» осуществлялась деятельность по пропаганде здорового образа жизни среди населения, в том числе среди несовершеннолетних и молодежи.

Приоритетное значение в этой работе отводится санитарно-гигиеническому воспитанию и обучению населения формированию здорового образа жизни, предупреждению распространения наркомании, алкоголизма, курения.

В соответствии с государственной программой Российской Федерации «Развитие здравоохранения» на период до 2020 года и подпрограммой № 1 «Профилактика заболеваний и формирование здорового образа жизни. Развитие

первичной медико-санитарной помощи» субъектами Российской Федерации подготовлены соответствующие региональные программы, в рамках которых запланированы региональные подпрограммы «Профилактика заболеваний и формирование здорового образа жизни. Развитие первичной медико-санитарной помощи».

Ориентация субъектов Российской Федерации на модернизацию территориального здравоохранения позволила добиться определенного качественного сдвига в улучшении организации мер профилактической направленности.

Значительное внимание уделяется осуществлению федерального государственного санитарно-эпидемиологического надзора и федерального государственного надзора в области защиты прав потребителей, а также реализации мер, направленных на обеспечение санитарно-эпидемиологического благополучия в процессе дошкольного и школьного образования.

Удельный вес учреждений, относящихся к III группе санитарно-эпидемиологического благополучия в 2012 году в динамике с 2010 годом, снизился до 1,5%. При этом увеличился процент учреждений в I группе санитарно-эпидемиологического благополучия и составил 45,9% (в 2010 году – 42,9%). Несколько снизилось количество объектов во II группе санитарно-эпидемиологического благополучия – 52,6% (в 2010 году – 54,9%).

В целях организации эффективного взаимодействия заинтересованных федеральных органов исполнительной власти, органов исполнительной власти субъектов Российской Федерации и организаций в сфере охраны здоровья граждан и координации их деятельности создана Правительственная комиссия по охране здоровья граждан (постановление Правительства Российской Федерации от 8 октября 2012 г. № 1018).

В целях совершенствования мероприятий по пропаганде среди граждан, в первую очередь среди молодежи, здорового образа жизни (ЗОЖ), физкультуры и спорта, а также развитию программ по оздоровлению детей, особенно младшего возраста, представляется целесообразным:

разработать и внедрить в дошкольные учреждения адаптированные к возрасту обучающие технологии ЗОЖ;

расширить тематику школьной дисциплины «Обеспечение безопасности жизнедеятельности» (ОБЖ), которая в настоящее время не выходит за рамки проблемы поведения в чрезвычайных ситуациях, за счет обучающих технологий ЗОЖ;

рассмотреть вопрос о расширении компетентности школьного медицинского кабинета за счет продвижения среди учащихся и учителей навыков ЗОЖ;

разработать систему мер по обеспечению взаимных обязательств и взаимной ответственности между государством и его гражданами по соблюдению сохранения и укрепления здоровья: 1) мотивация с использованием механизмов взаимных обязательств и солидарной ответственности государства и общества (граждан); 2) система прессинга (экономического, социального и ментального) в отношении интактных и уклоняющихся лиц; 3) система нормативного обеспечения экономического стимулирования приверженных ЗОЖ лиц (премии, льготы, отгулы, выходные и т.д.); 4) система нормативной мотивации работодателей на формирование и поддержание приверженности ЗОЖ сотрудников; 5) система нормативного стимулирования корпоративной социальной ответственности;

пропаганда ЗОЖ: социальная реклама; правовая разработка системы социальной рекламы: выделение бесплатного целевого времени для социальной рекламы и дифференцированное распределение социальной рекламы в зависимости от ТВ-фона и целевой аудитории;

развитие волонтерского движения (среди школьников, студентов, в трудовых коллективах, по территориям);

разработка информационно-разъяснительных материалов и технологий информационно-разъяснительной работы с ориентацией на общество в целом и на целевые группы, а также технологий их продвижения;

Иммунизация населения в рамках национального календаря профилактических прививок (далее – национальный календарь)

В Российской Федерации государственная политика в области иммунопрофилактики направлена на охрану здоровья населения и обеспечения санитарно-эпидемиологического благополучия, включая предупреждение, ограничение распространения и ликвидацию инфекционных болезней.

Необходимо отметить, что на фоне общего повышения заболеваемости у детей в возрасте до 14-ти лет и у подростков до 17-ти лет уровень заболеваемости инфекционными и паразитарными заболеваниями снижается по Российской Федерации и, в первую очередь, снижение естественно идет за счет тех инфекций, которые управляются вакцинопрофилактикой.

В настоящий момент иммунизация населения в рамках национального календаря включает вакцинацию против 11 инфекций: против полиомиелита, коклюша, столбняка, гепатита, туберкулеза, дифтерии, кори, краснухи, паротита и гриппа, с 2011 года – против гемофильной инфекции.

Финансовое обеспечение реализации мероприятий, направленных на иммунизацию населения в рамках национального календаря осуществляется за счет средств федерального бюджета.

Охват профилактическими прививками ниже плановых значений составил по следующим показателям: 81,9% – прививки против кори и эпидемического паротита детей в возрасте 1 года и 6 лет; 86,3% – прививки против дифтерии, коклюша, столбняка детей, подростков и взрослых; 73,9% – прививки против вирусного гепатита В; 90,3% - прививки против гемофильной инфекции. Недостижение целевого объема планируемых в 2012 году прививок в целом по стране обусловлено его корректировкой после уточнения на уровне субъектов Российской Федерации. При этом охват профилактическими прививками детей в декретированных возрастах во всех субъектах Российской Федерации составил свыше 95 процентов.

Благодаря высоким уровням охвата иммунизацией взрослого и детского населения Российской Федерации эпидемиологическая ситуация в 2012 году по инфекциям, управляемым средствами специфической профилактики, оставалась стабильной. Не зарегистрировано ни одного случая острого паралитического полиомиелита, в том числе ассоциированного с вакциной. Регистрировались единичные случаи заболеваемости дифтерией и столбняком. Продолжилось снижение заболеваемости эпидемическим паротитом: по сравнению с прошлым годом показатель заболеваемости снизился на 3,8% (0,28 на 100 тыс. населения); острым гепатитом В – на 18% (показатель 1,42 на 100 тыс. населения). Заболеваемость коклюшом, краснухой регистрировалась на спорадическом уровне.

Пропаганда здорового образа жизни, занятий физической культурой и спортом, профилактике немедицинского потребления наркотиков,

предупреждение курения, употребления алкоголя, профилактике Интернет-зависимости среди подрастающего поколения уделяется большое внимание и оказывается поддержка при производстве теле- и радиoproграмм, Интернет-проектов, выпуска книжной продукции, печатных СМИ. На протяжении многих лет эта тематика остается приоритетной при проведении Роспечатью конкурсов проектов для электронных и печатных СМИ, поддержке книжных изданий.

Так, в 2010-2012 годах на конкурсной основе было поддержано 70 проектов этой тематики на сумму 194 122 792 рублей.

Поддержка проектов электронных СМИ, направленных на пропаганду здорового образа жизни (2010 - 2012 гг.)

Год	Количество проектов	Сумма субсидий (рублей)
2010	14	30 262 792
2011	16	63 694 100
2012	40	100 165 900

Среди проектов, получивших финансовую помощь в 2012 году, - интернет-ресурсы «Нет - наркотикам» www.narkotikl.ru, «У нас не курят» www.beztabaka.ru; телепрограммы «Уникумы», «Гимнастика» («Россия-2»), «Врачи» («ТВ Центр»), «Спортландия» («ТНВ», г. Казань), «Спортивное наследие» («Ермак», г. Екатеринбург), «В гостях у Витаминки» («Карусель»), циклы телевизионных документальных фильмов «В зоне особого риска» («РЕН ТВ»), «Линия фронта» («ТВ Центр») и др.

В 2012 году по результатам конкурса на получение государственной поддержки в области печатных средств массовой информации субсидии на реализацию социально значимых проектов, посвященных популяризации спорта и здорового образа жизни, получили 40 печатных изданий на общую сумму 16 000 000 рублей.

Поддержка проектов по популяризации спорта и здорового образа жизни (2010-2012 гг.)

2012 год		2011 год		2010 год	
Количество изданий (штук)	Сумма субсидий (рублей)	Количество изданий (штук)	Сумма субсидий (рублей)	Количество изданий (штук)	Сумма субсидий (рублей)
40	16 000 000	39	11 460 400	45	15 032 900

Среди получателей субсидий в 2012 году:

детские журналы: «Клёпа» (г. Москва), проект «Занимательная история Олимпийских игр»; «Миша» (г. Москва), проект «Твоя Олимпиада»;

журналы: «Домашняя энциклопедия для вас» (г. Москва), проект «Диагностика медицины (Укрепление здоровья нации)»; «Здоровье школьника» (г. Москва), графический проект в форме комиксов «Самая скорая помощь»;

газеты: «Московский комсомолец» (г. Москва), проект «Недетские игры»; «Трибуна-рт» (г. Москва), проект «Герои отечественного спорта»; «Советский спорт» (г. Москва), проекты «Развитие непрофессионального массового спорта. Проведение молодежных Спартакиад, Универсиад и студенческих стартов»; «Футбольный курьер» (г. Ростов-на-Дону), проект «Дон - спортивная страна»; «Чита спортивная» (Забайкальский край), проект «Да разве сердце позабудет»; «Омет» / «Надежда» (Республика Башкортостан), проект «Ты нужен Родине здоровым!»; «Копейка» (г. Иркутск), проект «Спортивные звезды иркутских дворов»; «Тюменская правда» (г. Тюмень), проект «Ключ к здоровью»; «Неделя» (Республика Башкортостан), проект «Пить надо меньше, тогда и жить будем лучше»; «Пока не поздно» (г. Москва), проект «Об этом надо говорить»; «Рассвет» (Краснодарский край), проект «Наркотики: опасность в промедлении»; «Знамя шахтера» (Ростовская область), проект «Здоровое поколение - будущее нации»; «Торбеевские новости» (Республика Мордовия), проект «От сельского стадиона до Олимпийского пьедестала»; «Авангард» (Саратовская область), проект «Здоровый образ жизни - наш выбор»; «Борьба» (Вологодская область), проект «Здоровая нация - сильная страна»; «Вперед - Малалла» (Республика Чувашия), проект «Марафон здоровья» и др.

Создан и функционирует Интернет-портал о здоровом образе жизни www.takzdorovo.ru, идея которого состоит в том, чтобы создать в российском Интернете первый независимый источник проверенной качественной информации о здоровом образе жизни. К постоянной работе над контентом портала привлечено 35 профильных экспертов из ведущих учреждений здравоохранения и научно-исследовательских институтов страны, в том числе специалиста акушерско-гинекологического и педиатрического профиля.

Вопросы сохранения и укрепления здоровья обучающихся, воспитанников образовательных учреждений и формирования у них культуры здорового и безопасного образа жизни урегулированы законодательными

нормами и подзаконными актами. В соответствии со статьей 51 Закона Российской Федерации от 10 июля 1992 г. № 3266-1 «Об образовании» образовательное учреждение создает условия, гарантирующие охрану и укрепление здоровья обучающихся, воспитанников. Учебная нагрузка (и внеучебная нагрузка), режим занятий обучающихся, воспитанников определяются уставом образовательного учреждения на основе рекомендаций, согласованных с органами здравоохранения. Для детей, нуждающихся в длительном лечении, организуются оздоровительные образовательные учреждения, в том числе санаторного типа. Учебные занятия для таких детей могут проводиться образовательными учреждениями на дому или в лечебных учреждениях. Обеспечение указанных мероприятий является расходным обязательством субъекта Российской Федерации.

Формирование культуры здорового и безопасного образа жизни у обучающихся осуществляется как в рамках изучения предметов («Физическая культура», «Обществознание и естествознание (Окружающий мир)», «Биология», «Физика», «Химия», «Физическая культура», «Основы безопасности жизнедеятельности»), так и в рамках реализации программы формирования экологической культуры, здорового и безопасного образа жизни.

СОСТОЯНИЕ ПИТАНИЯ ДЕТЕЙ

Рациональное питание в детском и подростковом возрасте способствует гармоничному физическому и умственному развитию, высокой работоспособности и успеваемости школьника, создает условия для адаптации к факторам окружающей среды, оказывает существенное влияние на качество жизни, является необходимым условием формирования и сохранения здоровья детей и подростков.

Согласно основным положениям Доктрины продовольственной безопасности Российской Федерации, утвержденной Указом Президента Российской Федерации от 30 января 2010 г. № 120, приоритетной является задача обеспечения населения страны безопасной сельскохозяйственной продукцией и продовольствием, что обеспечивает реализацию стратегического национального приоритета - повышение качества жизни российских граждан путем гарантирования высоких стандартов жизнеобеспечения.

В связи с этим задача обеспечения детей высококачественными продуктами питания является одной из приоритетных в политике нашего государства.

Для нормального развития и поддержания иммунитета в рационе ребенка необходимо наличие биологически полноценных, сбалансированных продуктов питания.

К основным группам продуктов детского питания относятся жидкие и пастообразные молочные продукты, сухие молочные смеси, продукты на злаковой основе, продукты на мясной основе, продукты на плодоовощной основе.

Важное значение имеет питание для детей раннего возраста, а особенно первого года жизни. Идеальным продуктом питания для детей первого года жизни является материнское молоко. Для детей, частично или полностью лишенных материнского молока, используются адаптированные молочные смеси, максимально приближенные к составу женского молока. Промышленное производство сухих молока и молочных смесей, питания детского на молочной основе осуществляется в городе Москве, Московской области и Республике Башкортостан.

Производством лечебного питания для детей занимается единственный в Российской Федерации завод, расположенный в г. Истра Московской области.

Совместно с НИИ питания РАМН и Научным центром здоровья детей РАМН разработаны и выпускаются продукты для детей раннего возраста, лишенных материнского молока: «Анафилак», «Нутрилак безлактозный плюс» и др.

В 2012 году произведено 20,6 тыс. тонн сухих молочных смесей, включая кисломолочные, против 19,7 тыс. тонн в 2011 году. Рост производства составил 4,3 процента.

Сухие продукты на злаковой основе для детского питания являются основным источником пищевых волокон, калия, магния, фосфора, железа, витаминов группы В. Данные продукты регулируют деятельность пищеварительных органов, а также обеспечивают организм энергией.

По данным Росстата, указанную продукцию в 2012 году производили предприятия 5 субъектов Российской Федерации: Ивановская, Липецкая, Московская, Вологодская области, Ставропольский край.

За 2012 год объем производства продуктов на злаковой основе для детского питания составил 13,0 тыс. тонн против 13,59 тыс. тонн в 2011 году.

Продукты и консервы детского питания на мясной основе служат основным источником полноценного белка, а также минеральных веществ (фосфор, железо, натрий, калий, медь, кобальт) и витаминов (ретинол, кальциферолы, витамины группы В).

Производителями данной категории продуктов в 2012 году являлись Владимирская, Липецкая, Московская, Новгородская области.

Ассортимент выпускаемой продукции включает в себя продукты детского, лечебного и профилактического питания.

В 2012 году объем производства продуктов и консервов на мясной основе составил 2,3 муб против 1,3 муб в 2011 году. Рост производства составил 177,4 процента.

Детское питание на плодоовощной основе обеспечивает детский организм широким спектром витаминов и минеральных веществ.

Основными производителями отечественных продуктов питания на плодоовощной основе, плодоовощных консервов детских, включая соки для детей, являются ОАО «Прогресс» г. Липецк и ОАО «Сады Придонья» Волгоградская область. Кроме того, данный вид продукции выпускают предприятия Московской, Ивановской, Калининградской, Калужской, Курской,

Курганской, Омской областей, Краснодарского края, Республики Адыгея, г. Москвы.

Объем производства плодоовощных консервов детских, включая соки для детей, составил 2916,7 муб против 2984,7 муб в 2011 году. В 2012 году на долю производства соков приходилось 95,5% выпуска этой продукции.

Молоко и молочные продукты в питании детей имеют исключительное значение благодаря широкому спектру питательных веществ, входящих в его состав. В большинстве случаев, сырьевой основой молочных продуктов для питания детей является коровье молоко. Производство жидких и пастообразных детских молочных продуктов в 2012 году составило 112,37 тыс. тонн против 100,24 тыс. тонн в 2011 году.

Таким образом, по данным Росстата, объемы производства основных категорий продуктов детского питания за период с 2010 - 2012 годы составили:

Наименование продукта	2010 год	2011 год	2012 год
Жидкие и пастообразные молочные продукты (тыс.т.)	90,16	100,24	112,3
Сухие молочные смеси, включая кисломолочные (тыс. т.)	19,06	19,74	20,59
Сухие продукты на злаковой основе (тыс. т.)	12,21	13,59	13,0
Продукты и консервы мясные детские (муб)	1,92	1,32	2,34
Флодоовощные консервы, включая соки (муб)	3555,99	2984,73	2916,66

По данным ФТС России, в 2012 году по сравнению с 2011 годом увеличились поставки заменителей женского молока на 134,7 тонны или 44,8%, детских мясных консервов - на 3,1%, продуктов на злаковой основе - на 19,1%, плодоовощных консервов - на 20,1 процента.

В настоящее время в условиях напряженной экологической обстановки, широкого распространения алиментарных заболеваний, вызванных дефицитом микронутриентов одним из приоритетных направлений государственной политики в Российской Федерации становится обеспечение детей функциональными продуктами питания. В соответствии с Основами государственной политики Российской Федерации в области здорового питания населения на период до 2020 года, утвержденными распоряжением Правительства Российской Федерации от 25 октября 2010 г. № 1873-р и Стратегией развития пищевой и перерабатывающей промышленности Российской Федерации на период до 2012 года, утвержденной распоряжением

Правительства Российской Федерации от 17 апреля 2012 г. № 559-р, предусмотрено развитие производства пищевых продуктов, обогащенных незаменимыми компонентами, специализированных продуктов детского питания, продуктов функционального назначения, диетических (лечебных и профилактических) пищевых продуктов и др. Систематическое употребление таких продуктов позволит снизить риск развития ряда заболеваний.

Российским союзом предприятий молочной отрасли продолжает реализовываться региональная программа «Школьное молоко», которая действует в 42 субъектах Российской Федерации. Молоко, поставляемое в общеобразовательные учреждения в рамках региональных программ «Школьное молоко», дополнительно обогащается витаминами и микроэлементами, учитывая специфические условия территорий и соответствует требованию Национального стандарта Российской Федерации ГОСТ Р 52783-2007 «Молоко для питания детей дошкольного и школьного возраста. Технические условия», утвержденного приказом Федерального агентства по техническому регулированию и метрологии от 30 ноября 2007 г. № 341-ст.

Показатели здоровья школьников и охвата их горячим физиологически полноценным питанием – включены как целевые и индикативные показатели деятельности органов исполнительной власти, а также органов и организаций, реализующих социальную политику и осуществляющих контрольно-надзорные функции.

Большинство регионов, реализуя государственную социальную политику в области охраны здоровья детей и подростков, большое внимание уделяют вопросам организации действенной системы школьного питания, обеспечивающей школьников физиологически полноценным питанием. В большинстве регионов Российской Федерации разработаны и реализуются региональные целевые программы, направленные на улучшение школьного питания.

В 2012 году показатель охвата горячим питанием учащихся общеобразовательных учреждений в целом по Российской Федерации составил 85,1%, что на 5% больше, чем в 2010 году. Увеличилась доля получающих горячее питание школьников 1-4-х классов и 5-11-х классов: на 1,7% и 7,2% соответственно.

**Охват горячим питанием школьников,
из общего числа учащихся в образовательных учреждениях**

Показатель	2010 год		2011 год		2012 год	
	всего, ед.	доля, %	всего, ед.	доля, %	всего, ед.	доля, %
Всего	10 494 545	81,1	10 878 363	83,5	11 101 880	85,1
1-4 классы	4 947 304	93,8	5 171 097	94,8	5 319 759	95,4
5-11 классы	5 547 241	72,3	5 707 266	75,4	5 782 121	77,5

**Охват учащихся общеобразовательных учреждений федеральных округов
горячим питанием, %**

Наименование административных территорий	Всего школьников, %			с 1 по 4 классы, %			с 5 по 11 классы, %		
	2010	2011	2012	2010	2011	2012	2010	2011	2012
Российская Федерация	81,07	83,52	85,13	93,83	94,81	95,38	72,30	75,38	77,48
Центральный федеральный округ	81,22	82,34	84,41	95,80	97,00	97,23	71,31	71,85	74,93
Северо-Западный федеральный округ	84,05	89,00	90,50	96,00	96,68	97,69	75,66	83,28	85,01
Южный федеральный округ	82,38	83,90	86,69	93,28	94,58	93,93	75,03	76,13	81,16
Северо-Кавказский федеральный округ	48,79	60,42	57,98	83,37	85,55	85,25	26,39	43,25	38,18
Приволжский федеральный округ	85,60	87,63	88,87	93,92	95,08	95,30	79,93	82,40	84,19
Уральский федеральный округ	90,50	91,03	91,69	96,65	97,90	97,06	86,01	85,79	87,46
Сибирский федеральный округ	85,60	85,76	88,80	93,36	92,61	95,87	80,11	80,75	83,41
Дальневосточный федеральный округ	78,99	80,84	84,06	95,53	97,41	98,28	67,68	68,93	73,53

В 2012 году все школьники (100%) были охвачены горячим питанием в Калужской, Орловской областях, Ненецком и Чукотском автономных округах.

Наиболее выраженные темпы сокращения показателя (более 50%), отмечались в Брянской, Владимирской, Ивановской, Смоленской, Архангельской, Калининградской, Ленинградской, Новгородской, Астраханской, Волгоградской, Оренбургской, Пензенской, Ульяновской, Омской и Сахалинской областях; в Республике Коми, в Республике Северная Осетия-Алания, в Республике Якутия (Саха), в Кабардино-Балкарской

Республике, в Карачаево-Черкесской Республике, в Чувашской Республике, в Ханты-Мансийском и Ямало-Ненецком автономных округах. Более чем в три раза увеличилась численность детей, не получающих в школе горячее питание, в Республике Башкортостан, в Республике Татарстан и в Тюменской области.

Показатель средней калорийности школьного завтрака для детей 1-4-х классов в целом по Российской Федерации составил 643 ккал., при этом соотношение белков, жиров и углеводов составило 1/1/4,1. Показатель средней калорийности школьного завтрака находился в диапазоне от 300-350 ккал. (Республика Якутия, Карачаево-Черкесская Республика и Республика Дагестан) до 820-850 ккал. (Сахалинская и Курганская области).

Показатель средней калорийности школьного обеда для детей 5-9-х классов в целом по Российской Федерации составил 984 ккал., при этом соотношение белков, жиров и углеводов также соответствовало – 1/1/4,1. Показатель средней калорийности школьного обеда находился в диапазоне от 500 ккал. (Орловская область) до 1110-1300 ккал. (Волгоградская область и Пермский край).

Рационы школьных завтраков характеризуются выраженным дефицитом более 50% продуктов животного происхождения – мяса по школам Ивановской, Костромской, Орловской, Тамбовской, Тверской, Ярославской областей, г. Москвы и Санкт-Петербурга, Вологодской, Калининградской, Новгородской областей, Ненецкого автономного округа, Республики Адыгея, Волгоградской области, Карачаево-Черкесской Республики, Удмуртской Республики, Кировской, Самарской, Саратовской, Тюменской, Сахалинской областей, Забайкальского, Красноярского и Камчатского краев. Дефицит рыбы и рыбных продуктов (более 50%) отмечался в рационах завтраков школьников Москвы, Республики Адыгея, Карачаево-Черкесской Республики.

Комплексная оценка системы школьного питания в Российской Федерации показала, что в структуре пищеблоков школ наибольший удельный вес приходится на пищеблоки, работающие на полном технологическом цикле (72,0%) и обеспечивающих традиционную форму организации школьного питания. Наиболее высокий процент пищеблоков, работающих на сырье, отмечается в Северо-Западном (85,4%) и Приволжском (78,0%) федеральных округах.

Существенно выше среднего по Российской Федерации (более 95%) и соответствующим федеральным округам удельный вес работающих на сырьевом цикле пищеблоков школ отмечался в Калужской области (98%), в Республике Карелия (95,8%), в Вологодской области (97,8%), в Ненецком автономном округе (100%), в Республике Калмыкия (98,1%), в Кабардино-Балкарской Республике (97%), в Республике Марий Эл (95,1%), в Республике Алтай (97,0%), в Ямало-Ненецком автономном округе (97%), в Магаданской области (95,2%), в Сахалинской области (96,3%), в Чукотском автономном округе (100,0%).

Наиболее низкий удельный вес пищеблоков, работающих на сырье, отмечается в Северо-Кавказском (60,7%) и Южном (65,2%) федеральных округах. Наибольший процент пищеблоков, работающих в режиме буфетов - раздаточных, отмечался в Южном федеральном округе (32,1%).

ОБРАЗОВАНИЕ, ВОСПИТАНИЕ И РАЗВИТИЕ ДЕТЕЙ

Доступность дошкольных образовательных учреждений

В настоящее время в субъектах Российской Федерации функционируют 44,3 тыс. учреждений дошкольного образования, из них 26,5 тыс. (60%) – в городах и поселках городского типа, 17,8 тыс. (40%) – в сельской местности.

Из 44,3 тыс. учреждений дошкольного образования:

43,8 тыс. (98,8% от общего числа учреждений дошкольного образования) – государственные и муниципальные дошкольные образовательные учреждения (далее – ДООУ);

1,2 тыс. (2,7%) – учреждения для детей дошкольного и младшего школьного возраста (в этих учреждениях есть дошкольные группы, в основном для детей с 3 лет, могут приниматься и дети более раннего возраста; и начальные классы – с 1-го по 4-й – общеобразовательной школы);

7,3 тыс. (16,4% от общего числа учреждений) – общеобразовательные учреждения, в которых созданы группы для детей дошкольного возраста. Динамика развития дошкольных групп в общеобразовательных учреждениях дана в таблице:

Год	Число общеобразовательных учреждений, в которых организованы группы для детей дошкольного возраста (единиц)	Число групп для детей дошкольного возраста в общеобразовательных учреждениях (единиц)	Численность детей, которые получают дошкольное образование в группах при общеобразовательных учреждениях (тыс. чел.)
2007	5 119	8 213	120,5
2008	5 630	9 478	142,5
2009	5 980	10 298	160,4
2010	6 353	11 446	183,5
2011	6 689	12 322	202,9
2012	7 250	15 675	274,5

Увеличивается численность воспитанников дошкольных образовательных учреждений: если в 2002 году их было 4,3 млн, 2010 году – 5,4 млн, 2012 году – 6,0 млн, то на 1 января 2013 года - 6,2 млн детей.

Показатели охвата² детей-дошкольников в возрасте от 1 до 7 лет различными формами дошкольного образования составили в 2011 году 60,6%, в 2012 году – 62,1%. Охват детей в возрасте от 3 до 7 лет в 2012 году составляет 81,2 процента.

² Показатели охвата рассчитываются как отношение численности детей, посещающих дошкольные общеобразовательные учреждения к численности детей в возрасте 1-6 лет, скорректированной на численность детей в возрасте 5-6 лет, обучающихся в общеобразовательных учреждениях.

Численность детей, стоящих на учете для определения в дошкольные образовательные учреждения (очередность), в 2010 году – 2,1 млн детей; в 2011 году – 2,2 млн детей; в 2012 году – 2,4 млн детей.

Развитие вариативных (альтернативных) форм дошкольного образования:

а) группы кратковременного пребывания (далее - ГКП) (не альтернатива, а вариант предоставления дошкольного образования). В 2012 году 11,7 тыс. таких групп функционировало в 12 тыс. учреждений (ДОУ, общеобразовательных учреждениях, учреждениях дополнительного образования). В них воспитывалось около 138,4 тыс. детей дошкольного возраста (около 2,3% от всех детей, охваченных дошкольным образованием). ГКП имеют разную направленность: группы адаптации для детей с 6 месяцев до 2 лет, в том числе для детей с родителями; группы развития (дошкольное образование на основе развивающих игр), группы «Особый ребенок» для детей-инвалидов, группы подготовки детей к школе и другие.

б) семейные дошкольные группы – новая форма, рожденная практикой. Их деятельность стала легитимной после утверждения новой редакции Типового положения. Создаются как структурные подразделения государственных и муниципальных ДОУ на дому у воспитателя. Чаще всего воспитатели – многодетные мамы, которые воспитывают своих детей дошкольного возраста (не менее трех) и могут взять еще 1-2 чужих детей. Воспитателями могут также быть педагоги, которые в своей квартире создают условия для дошкольного образования детей из семей, проживающих по соседству. Воспитатели семейных групп являются штатными сотрудниками ДОУ, им оказывается методическая поддержка со стороны методической службы детского сада. Дети семейных групп, помимо занятий со своим домашним воспитателем имеют возможность посещать физкультурные и музыкальные занятия в детском саду, гулять на участке детского сада. Дошкольное образование в семейных группах получают 13,1 тысяч детей (0,2% от общей численности детей, охваченных дошкольным образованием).

в) индивидуальные предприниматели, оказывающие услуги в сфере дошкольного образования, а также по присмотру и уходу за детьми дошкольного возраста (гувернерство, семейные клубы, детские центры, домашние детские сады и т.д.). Услуги по присмотру и уходу и (или) по

дошкольному образованию у индивидуальных предпринимателей получает 1 081 (около 0,02%) ребенок.

Группы кратковременного пребывания		
	2011 год	2012 год
Количество образовательных учреждений (ДОУ, школ, учреждений доп. Образования), в которых созданы ГКП	5 555	12 049
Количество ГКП	7 396	11 744
Численность детей, получающих дошкольное образование в семейных дошкольных группах	103 712	138 377
Семейные дошкольные группы		
	2011 год	2012 год
Количество ДОУ, при которых созданы семейные дошкольные группы	479	1 828
Количество семейных дошкольных групп	606	3 753
Численность детей, получающих дошкольное образование в семейных дошкольных группах	2212	13 130
Индивидуальные предприниматели, оказывающие услуги дошкольного образования (детские клубы, группы присмотра и ухода, домашние детские сады, центры раннего развития детей)		
	2011 год	2012 год
Количество индивидуальных предпринимателей	93	1081

Развитие негосударственных дошкольных образовательных учреждений (НОУ).

Динамика изменения числа НОУ (частная собственность): 2010 год – 374 НОУ; 2011 год – 372 НОУ; 2012 год – 467 НОУ. На сегодняшний день в 467 НОУ получают дошкольное образование более 50 тыс. детей (0,8% от всех детей, охваченных дошкольным образованием).

Причины медленного развития сети НОУ: отсутствие государственной поддержки, большие издержки учредителей НОУ по содержанию здания НОУ, отсюда следует высокая родительская плата (следовательно, невысокий спрос).

Государственная поддержка: законодательно установлена обязательность финансирования за счет бюджетных средств негосударственных ДОУ (Федеральный закон от 28 февраля 2012 г. № 10-ФЗ «О внесении изменений в Закон Российской Федерации «Об образовании» и статью 26.3 Федерального закона «Об общих принципах организации законодательных

(представительных) и исполнительных органов государственной власти субъектов Российской Федерации»).

Данным законом государство в лице органов государственной власти субъектов Российской Федерации наделяется обязательством (а не только правом, как было до принятия Федерального закона от 28 февраля 2012 г. № 10-ФЗ) по оказанию содействия обучению граждан в негосударственных дошкольных образовательных и общеобразовательных учреждениях путем их финансирования в пределах федеральных государственных образовательных стандартов общего образования. При этом финансироваться негосударственные образовательные учреждения будут в соответствии с нормативами, установленными для государственных и муниципальных образовательных учреждений.

Уменьшение издержек: создание в субъектах программ поддержки НОУ за счет льготной арендной платы, налоговых льгот (Послание Президента Российской Федерации Федеральному Собранию Российской Федерации 2010 года).

Уменьшение родительской платы: с августа 2009 года установлена компенсация части родительской платы за содержание ребенка в негосударственном ДОУ (статья 52.2 Закона «Об образовании»); разрешено использовать средства материнского капитала на дошкольное образование в НОУ.

Основной целевой ориентир дошкольного образования определен в Указе Президента Российской Федерации от 7 мая 2012 г. № 599 «О мерах по реализации государственной политики в области образования и науки» – достижение к 2016 году 100 процентов доступности дошкольного образования для детей в возрасте от 3 до 7 лет.

Разработана Поэтапная программа ликвидации очередности в дошкольные учреждения, содержащая два основных направления: развитие государственно-муниципальной системы дошкольного образования и использование возможностей негосударственного сектора дошкольного образования.

Первое направление реализуется за счет создания дополнительных мест с использованием внутренних резервов (на свободных площадях в школах, учреждениях дополнительного образования, в вузах – для детей сотрудников,

студентов и аспирантов); организации семейных дошкольных групп; возврата ранее переданных зданий детских садов; реконструкции зданий детских садов с увеличением их мощности; строительства новых дошкольных учреждений.

Второе направление включает меры государственной поддержки негосударственных учреждений (льготная аренда, налоговые льготы); меры по снятию административных барьеров для развития индивидуального предпринимательства в сфере дошкольного образования; меры поддержки родителей, дети которых посещают негосударственные детские сады (компенсация или субсидирование части родительской платы).

В рамках Поэтапной программы предполагается создать в стране в 2013 - 2015 годах более 1 млн мест и полностью ликвидировать очередность в дошкольные учреждения для детей от 3 до 7 лет.

Продолжается финансовая поддержка регионов. В 2012 и 2013 годах в рамках Федеральной целевой программы развития образования на 2011 - 2015 годы в субъекты Российской Федерации предусмотрено направление субсидий в размере 1 млрд рублей ежегодно на оснащение дополнительных мест для детей дошкольного возраста. По итогам конкурсного отбора в 2012 году средства получили 72 региона.

В 2012 году 41 субъект Российской Федерации получил бюджетные кредиты на строительство и реконструкцию зданий детских садов на общую сумму 8 млрд рублей.

Для обеспечения качества воспитательно-образовательного процесса в дошкольных учреждениях разработаны федеральные государственные требования к структуре программы дошкольного образования. Качество условий нормативно обеспечено федеральными государственными требованиями к условиям реализации программы дошкольного образования. Усилия региональных и муниципальных властей направлены сегодня на внедрение данных федеральных государственных требований во всех дошкольных учреждениях.

Принят Федеральный закон от 29 декабря 2012 г. № 273-ФЗ «Об образовании в Российской Федерации» (далее – Закон от 29 декабря 2012 г. № 273-ФЗ), которым дошкольное образование определяется как уровень общего образования и предусмотрена разработка федеральных

государственных образовательных стандартов дошкольного образования (далее - ФГОС) дошкольного образования.

Качество дошкольного образования напрямую зависит от качества кадрового потенциала, на развитие которого влияет рост уровня заработной платы. Указом Президента Российской Федерации от 7 мая 2012 г. № 597 «О мероприятиях по реализации государственной социальной политики» поставлена задача доведения к 2013 году средней заработной платы педагогических работников дошкольных образовательных учреждений до средней заработной платы в сфере общего образования в соответствующем регионе.

Законодательством Российской Федерации закреплено разделение полномочий в сфере дошкольного образования, согласно которому организация общедоступного дошкольного образования, в том числе финансирование муниципальных дошкольных образовательных учреждений – компетенция или полномочие муниципалитета, органов местного самоуправления.

Обеспечение государственных гарантий реализации прав граждан на получение общедоступного и бесплатного дошкольного, начального общего, основного общего, среднего общего образования в государственных и муниципальных организациях является компетенцией органов государственной власти субъектов Российской Федерации (статья 9 Закона от 29 декабря 2012 г. № 273-ФЗ). Расходы на реализацию образовательной программы дошкольного образования покрываются за счет государства.

Наряду с реализацией образовательной программы дошкольного образования, за дошкольными образовательными организациями закрепляется обязанность осуществления присмотра и ухода за детьми (часть 1 статьи 65 Закона от 29 декабря 2012 г. № 273-ФЗ).

Вместе с тем согласно части 2 статьи 38 Конституции Российской Федерации забота о детях, их воспитание – равное право и обязанность родителей. Родители в силу конституционной обязанности заботиться о детях не могут устраниваться от бремени несения расходов на их содержание в дошкольных образовательных учреждениях, поэтому расходы, связанные с содержанием и уходом за детьми, покрывают сами родители.

В соответствии с действующим законодательством родительская плата за присмотр и уход за ребенком в дошкольных образовательных организациях

рассчитывается, в том числе, с учетом расходов на реализацию основной образовательной программы дошкольного образования (заработная плата воспитателей, расходы на учебно-наглядные пособия, технические средства обучения, игры, игрушки, расходные материалы, мебель и другие), что противоречит конституционной обязанности государства предоставлять дошкольное образование на бесплатной основе. Родители должны оплачивать расходы исключительно на содержание ребенка.

При этом, если в настоящее время расходы за присмотр и уход составляют в приблизительном отношении 20% от всех затрат на дошкольное образование, то в результате разделения дошкольного образования на услугу по реализации программы дошкольного образования и услугу по осуществлению присмотра и ухода за детьми, расходы на присмотр и уход за детьми будут точными.

Законом от 29 декабря 2012 г. № 273-ФЗ предусмотрено, что за осуществление присмотра и ухода за ребенком учредитель организации, осуществляющей образовательную деятельность, вправе устанавливать плату, взимаемую с родителей (законных представителей), и ее размер.

При расчете расходов за присмотр и уход за ребенком предусмотрены ограничения, в соответствии с которыми не допускается включение расходов на реализацию образовательной программы дошкольного образования, а также расходов на содержание недвижимого имущества государственных и муниципальных образовательных организаций, реализующих образовательную программу дошкольного образования, в родительскую плату за присмотр и уход за ребенком в таких организациях (статья 65).

При этом нецелесообразно установление фиксированной платы за присмотр и уход за ребенком, так как это не позволит дошкольным образовательным организациям и родителям осуществлять выбор составляющих содержания, в том числе питания, средств гигиены. Плата за присмотр и уход за ребенком будет устанавливаться с учетом мнения и запросов родителей.

При этом государство не снимает с себя обязанности осуществлять адресную социальную поддержку социально незащищенным категориям граждан. Так, учредитель вправе снизить размер указанной родительской платы

или не брать ее с отдельных категорий родителей в определенных им случаях и порядке.

Кроме того, Законом от 29 декабря 2012 г. № 273-ФЗ установлена мера, согласно которой всем родителям (законным представителям ребенка) выплачивается компенсация в размере, устанавливаемом нормативными правовыми актами субъектов Российской Федерации, но не менее 20% среднего размера родительской платы за присмотр и уход за детьми в государственных и муниципальных образовательных организациях, находящихся на территории субъекта Российской Федерации, – на первого ребенка, не менее 50% – на второго ребенка, не менее 70% – на третьего ребенка и последующих детей.

При этом норма, предлагаемая частью 4 статьи 67 Закона от 29 декабря 2012 г. № 273-ФЗ, выступает дополнительной гарантией обеспечения указанного права в случае отсутствия мест в образовательной организации, в которую обратились родители (законные представители) ребенка.

Общее образование

Одной из основных задач в части обеспечения прав детей на качественное общее образование вне зависимости от их психологических особенностей, учебных возможностей и склонностей, а также социального положения родителей и места жительства, является создание единого образовательного пространства, которое обеспечивается федеральными государственными образовательными стандартами.

Внедрение федеральных государственных образовательных стандартов нового поколения осуществляется субъектами Российской Федерации во всех общеобразовательных учреждениях, независимо от их вида, с целью обеспечения одинаково высокого качества образовательных программ.

В отчетный период утвержден федеральный государственный образовательный стандарт среднего (полного) общего образования (приказ Минобрнауки России от 17 мая 2012 г. № 413 размещен на официальном сайте Минобрнауки России 15 июня 2012 года).

Организованы мероприятия по разработке примерной основной общеобразовательной программы среднего (полного) общего образования.

18 декабря 2012 года в федеральный государственный образовательный стандарт начального общего образования внесены изменения в связи с необходимостью введения с 2012/13 учебного года комплексного учебного

курса для общеобразовательных учреждений «Основы религиозных культур и светской этики».

В соответствии с Федеральным законом от 1 декабря 2007 г. № 309-ФЗ реализация ФГОС общего образования вводится в действие поэтапно по ступеням общего образования. Обязательное введение ФГОС во всех образовательных учреждениях Российской Федерации на ступени начального общего образования начато с 2011 года, на ступени основного общего образования – с 2015 года, на ступени среднего (полного) общего образования будет осуществляться с 2020 года.

По мере готовности образовательные учреждения могут переходить на обучение по новым стандартам в 5-х классах – начиная с 2012 года, в 10-х классах – начиная с 2013 года.

Таким образом, в 2012/2013 учебном году введение ФГОС начального общего образования осуществляется в штатном режиме во всех общеобразовательных учреждениях Российской Федерации в первых и вторых классах, в пилотном режиме в третьих классах. А также введение ФГОС основного общего образования в пилотном режиме в пятых классах.

По информации, полученной из субъектов Российской Федерации в рамках мониторинга проекта «Наша новая школа», в 2012/2013 учебном году доля учащихся, обучающихся по ФГОС (в общей численности школьников общеобразовательных учреждений, реализующих ФГОС), составила 24,5%.

Доля учащихся начальной школы, обучающихся по ФГОС (в общей численности учащихся первой ступени в общеобразовательных учреждениях, реализующих ФГОС) – 53,6%. В 2011 году обучались по ФГОС начального общего образования – 32,32%.

В 2012/2013 учебном году пилотное введение ФГОС основного общего образования осуществляется в 5-х классах в 70-ти субъектах Российской Федерации, что составляет 84% от общего числа субъектов (по данным МРСО).

Численность пятиклассников, обучающихся по ФГОС основного общего образования, – 155 310 человек, что составляет 2,58% от общей численности обучающихся 5-9-х классов и 12% от общей численности обучающихся 5-х классов.

В 2012 году рамках Федеральной целевой программы развития образования на 2011 - 2015 годы были реализованы проекты:

«Разработка научно-методического сопровождения введения и реализации ФГОС основного общего образования, направленного на обеспечение успешной социализации обучающихся, в том числе детей с ограниченными возможностями здоровья и девиантным поведением»;

«Организационно-методическое и экспертно-аналитическое обеспечение электронного мониторинга введения ФГОС начального общего образования, а также динамики изменения величины средних заработных плат всех категорий работников учреждений общего образования, в том числе для детей с ограниченными возможностями здоровья».

В 2012 году состоялось заседание Координационного совета при Министерстве образования и науки Российской Федерации по вопросам организации введения федеральных государственных образовательных стандартов общего образования. Материалы деятельности Координационного совета в 2012 году размещены в открытом доступе на сайте www.standart.edu.ru.

В рамках организации работы по введению федеральных государственных образовательных стандартов общего образования 19-20 апреля 2012 года проведен Всероссийский семинар-совещание региональных координаторов введения федеральных государственных образовательных стандартов общего образования и руководителей учреждений дополнительного профессионального педагогического образования. В субъекты Российской Федерации направлены методические материалы по разработке и методическому обеспечению Программы формирования экологической культуры, здорового и безопасного образа жизни основной образовательной программы начального общего образования.

К началу 2012/2013 учебного года практически во всех регионах России разработан пакет методических рекомендаций по различным аспектам введения ФГОС: оценка готовности образовательного учреждения к введению ФГОС, разработка основной образовательной программы начального общего образования для муниципальных общеобразовательных учреждений с учетом региональных, национальных и этнокультурных особенностей, разработка моделей внеурочной деятельности обучающихся начальной ступени обучения и др.

К 2012/2013 учебному году в 75 регионах повысили квалификацию по вопросам введения ФГОС более 75% педагогов, в 7 регионах России – от 50% до 70% педагогов.

В рамках реализации Плана действий по модернизации общего образования на 2011-2015 годы, комплексов мер по модернизации региональных систем общего образования на 2011-2013 годы, ФЦПРО на 2011-2015 годы, приоритетного национального проекта «Образование», а также региональных целевых программ и планов проводится работа по созданию условий, отвечающих современным требованиям к условиям осуществления образовательного процесса.

С апреля 2011 года реализуется проект по модернизации региональных систем общего образования. Всего из федерального бюджета в 2011–2013 годах на государственную поддержку модернизации региональных систем общего образования (далее – МРСО) направляется 120 млрд рублей (в 2011 году – 20 млрд рублей, в 2012 году – 60 млрд рублей, в 2013 году – 40 млрд рублей).

Адресная поддержка региональных программ развития образования субъектов Российской Федерации в рамках реализации приоритетного национального проекта «Образование», комплексного проекта модернизации образования (КПМО), образовательной инициативы «Наша новая школа» в 2006 - 2010 гг., позволила сформировать «точки роста» современных моделей образования, и методически предопределила содержание проекта модернизации региональных систем общего образования (МРСО), реализуемого с 2011 года и направленного на поддержку всех субъектов Российской Федерации в решении следующих актуальных задач:

- распространение и апробация инновационных практик;
- стабилизация, закрепление, перевод в штатный режим достижений «периода модернизации»;
- повышение качества общего образования;
- доведение средней зарплаты учителей до средней зарплаты по экономике в регионе.

Идеология проекта МРСО позволяет перейти от поддержки лидеров к повсеместному распространению лучших практик, накопленных в предшествующих проектах, опираясь на основной принцип – «деньги в обмен на обязательства».

Объемы финансирования из федерального бюджета в 2012 году мероприятий комплексов мер в субъектах Российской Федерации распределились следующим образом.

В 2012 году было закуплено более 1 655 тыс. единиц учебно-лабораторного, учебно-производственного, спортивного и компьютерного оборудования, спортивного инвентаря (за I полугодие 2012 года закуплено более 663 тыс. единиц оборудования). При этом новым оборудованием обеспечены более 7,67 млн школьников.

Дополнительное оснащение школ учебно-лабораторным оборудованием (около 395 тыс. единиц), учебно-производственным оборудованием (около 215 тыс. единиц), а также компьютерным оборудованием (около 242 тыс. единиц) направлено на создание условий для введения новых федеральных государственных образовательных стандартов (ФГОС) общего образования, обеспечение права выбора учеником индивидуальной образовательной траектории (профильное и углубленное обучение) на старшей ступени обучения.

Оснащение общеобразовательных учреждений новым спортивным оборудованием (более 178 тыс. единиц) создаст дополнительные условия для сохранения и укрепления здоровья школьников, позволит повысить уровень организации физкультурно-оздоровительной и спортивно-массовой работы в школах.

Приобретено около 91,1 тыс. единиц медицинского оборудования, что повысило уровень медицинского обслуживания обучающихся.

Более 14 тыс. школ получили новое оборудование (около 138,7 тыс. единиц) для столовых, что позволило школам улучшить организацию и повысить качество питания обучающихся (за I полугодие 2012 года получили новое оборудование более 7 тыс. школ).

Приобретение более 24 тыс. единиц оборудования для проведения государственной (итоговой) аттестации обучающихся способствует повышению качества процедур оценки учебных результатов обучающихся.

Приобретено более 3,2 тыс. единиц транспорта для перевозки обучающихся (за I полугодие 2012 года закуплено более 870 единиц транспорта).

Более чем 212 тыс. школьников предоставлена возможность обучаться в соответствии с основными современными требованиями к условиям осуществления образовательного процесса. В совокупности с приобретаемым учебно-лабораторным, учебно-производственным и компьютерным оборудованием повышение транспортной доступности усилит эффект предоставления школьникам возможности выбора профиля обучения в старшей школе.

Пополнены библиотеки в более чем 37,5 тыс. школ. При этом в библиотечные фонды поступит около 21,1 млн единиц учебной литературы, что позволит обеспечить школьников современными учебниками, создаст дополнительные условия для повышения эффективности внеурочной и урочной деятельности в образовательном процессе.

В более чем 9,8 тыс. школ отремонтированы около 647 тыс. помещений с целью обеспечения выполнения требований к санитарно-бытовым условиям и охране здоровья обучающихся и 10,7 тыс. помещений с целью их подготовки для установки оборудования, что повысит численность школьников, обучающихся в условиях осуществления образовательного процесса, отвечающих основным современным требованиям.

Более 4,5 тыс. школ модернизировано путем организации в них дистанционного обучения для обучающихся. В более чем 13,4 тыс. школ увеличена пропускная способность Интернет-трафика. В результате, школы получили расширенный доступ к сетевым электронным образовательным ресурсам, а также созданы дополнительные условия для использования современных информационных коммуникационных технологий (ИКТ) в образовательном процессе, освоения ИКТ учителями и школьниками.

В рамках ежегодного мониторинга реализации национальной образовательной инициативы «Наша новая школа» получены следующие данные в динамике за три последних года:

Наименование показателя	2010 год	2011 год	2012 год
Доля школ, в которых создана безбарьерная среда	14,5%	15,9%	23,9%
Доля школ, в которых имеется медицинский кабинет	53,1%	57,6%	78,9%
Доля школ, имеющих подключение к сети Интернет на скорости более 2 Мбит/сек.	13,1%	17,4%	41,2%
Доля школ, в которых имеется библиотека, оснащенная стационарными и переносными компьютерами	49,1%	53,7%	71,8%
Доля школ, в которых обеспечен температурный режим в соответствии с СанПин	96,9%	98,1%	98,7%

Наименование показателя	2010 год	2011 год	2012 год
Доля школ, в которых обеспечен температурный режим в соответствии с СанПин	54,3%	57,9%	62,1%
Доля школ, в которых имеется работающая система канализации	81,3%	84,1%	86,0%
Доля школ, в которых имеется один и более мультимедийный проектор	83,1%	87,5%	92,0%
Доля общеобразовательных учреждений, имеющих лаборантские в кабинетах химии (от общего количества общеобразовательных учреждений)	75,6%	78,3%	82,6%
Доля образовательных учреждений, имеющих столовые с современными характеристиками (от общего количества образовательных учреждений)	27,8%	30,7%	45,5%

О развитии сельской школы.

Государственная политика в сфере образования направлена на повышение роли сельской школы в предоставлении качественного общего образования, на то, чтобы сельская школа стала центром культурного, нравственного и физического воспитания, укрепления здоровья подрастающего поколения.

По данным федерального статистического наблюдения, всего в сельской местности расположено 27 107 учреждений, реализующих программы общего образования, в них обучается 3 608 193 человека.

В настоящее время сеть общеобразовательных учреждений Российской Федерации представлена общеобразовательными учреждениями (начальными, основными и средними школами), среди которых базовые школы, центры образования, сетевые школы, этнокультурные комплексы, кочевые школы, образовательные комплексы, ресурсные центры; общеобразовательными учреждениями для детей с особыми образовательными потребностями: школы с углубленным изучением отдельных предметов, лицеи, гимназии; учреждениями, реализующими программы общего образования: школы-интернаты, вечерние (сменные) школы и другие.

Доля малокомплектных школ по Российской Федерации в настоящее время составляет 40,3% от общего количества сельских школ.

Почти две трети сельских начальных школ имеют численность обучающихся до 40 человек, более половины общеобразовательных учреждений среднего (полного) образования – до 200 учащихся.

Из общего числа учреждений (27 107) имеют спортивный зал – 22 195 школ, плавательный бассейн – всего 205 учреждений.

Столовую или буфет имеют 25 640 учреждений с общим количеством посадочных мест для 1 635 163 обучающихся (всего 45% обеспеченности), при этом горячим питанием обеспечено 3 002 643 школьников (83%).

Важно отметить, что огромный шаг в повышении качества общего образования сделан благодаря возможности доставки школьников к базовым школам автотранспортом. В 2012 году по сравнению с 2009 годом обеспеченность школьными автобусами возросла с 9% (2009 год) до 15% (2012 год).

Повысился показатель обеспеченности школьников персональными компьютерами, по сравнению с 2009 годом на 8 процентов.

Во многом положительные изменения в оснащенности образовательного процесса сельских школ связаны с реализацией государственной политики поддержки сельских школ, в первую очередь проектов по созданию единого информационного пространства (подключение школ к сети Интернет), приоритетного национального проекта «Образование» («Поддержка лучших школ», «Школьный автобус»), комплексных проектов модернизации образования («Оптимизация сети сельских школ»), проекта по модернизации региональных систем общего образования («Развитие инфраструктуры школы»).

По данным мониторинга реализации Национальной образовательной инициативы «Наша новая школа» (мониторинг ведется начиная с 2010 года), на конец 2012 года для 58,73% обучающихся предоставлены все основные виды условий обучения (диапазон соответствия условиям от 80 до 100 процентов, т.е. условия созданы). В общей численности обучающихся по основным программам общего образования соответствие современным требованиям к условиям составляет:

Диапазон соответствия условиям	Доля школьников, обучающихся
от 0 до 20% условий	0,41%
от 20 до 40% условий	1,98%
от 40 до 60% условий	8,50%
от 60 до 80% условий	30,26%
от 80 до 100% условий	58,73%

В сравнении с 2010 годом, до начала реализации проекта по модернизации региональных систем общего образования, условия, отвечающие современным требованиям (от 80 до 100% соответствия) были созданы для 50%

обучающихся всего в 10 субъектах Российской Федерации. В Тюменской области (для 88,29% обучающихся), в Санкт-Петербурге (для 64,45% обучающихся), в Республике Бурятия (для 63,55% обучающихся), в Пензенской области (для 55,32% обучающихся), в Краснодарском крае (для 54,67% обучающихся), а также в Ивановской, Омской, Белгородской, Ленинградской областях и Чувашской Республике (для 50-52 процента обучающихся).

Не менее важную задачу решает государственная (итоговая) аттестация выпускников в форме единого государственного экзамена (далее - ЕГЭ), обеспечивающая всем обучающимся равные права при поступлении в учебные заведения среднего и высшего профессионального образования, а также обеспечивающая независимую оценку результатов обучения.

Подтверждением эффективности ЕГЭ как инструмента повышения доступности профессионального образования является тот факт, что значительная часть выпускников, выбирающих сдачу ЕГЭ, проживает в сельской местности (около 30%) и в населенных пунктах с населением до 100 тыс. человек. Наблюдается положительная динамика поступления таких выпускников в вузы Москвы, Санкт-Петербурга, других крупных городов России (так, в 2010 году контингент иногородних студентов в вузах Санкт-Петербурга составил более половины (59%) от общего числа зачисленных на первый курс). Кроме того, 62,5% выпускников, выбравших ЕГЭ, - из семей с ежемесячным доходом менее 10 тыс. рублей.

«Лидерами» среди предметов по выбору среди сельских школьников являются биология (33,6% от общего числа участников ЕГЭ по всем предметам), география (28,5%), химия (26,9%), история и обществознание (по 23,1%), физика (21,9%).

Реже выпускники сельских школ выбирают экзамен по информатике и ИКТ (14,9% от общего числа участников ЕГЭ по всем предметам), по литературе (14,4%) и иностранным языкам: немецкому (14,2%), английскому (8,3%) и французскому (3,2%).

Результаты участников ЕГЭ из сельской местности сопоставимы с общероссийскими показателями. Ниже показатели по иностранным языкам и информатике и ИКТ: расхождение с общероссийским показателем составляет порядка 10-15 баллов в сторону уменьшения.

Это дает основание говорить о необходимости выравнивания стартовых возможностей для всех слоев населения в получении качественного профессионального образования, в том числе по наиболее востребованным специальностям и направлениям подготовки.

С целью развития механизмов обеспечения качества общего образования выделена существенная проблема: требования к образовательной организации, осуществляющей образовательную деятельность, вне зависимости от ее места расположения, растут постоянно, тем более с введением в образовательную практику федеральных государственных образовательных стандартов общего образования, а качество условий предоставления общего образования в сельской школе серьезно отстает.

Следовательно, в первую очередь необходимо решать проблемы обеспечения требований к условиям осуществления образовательной деятельности. С целью укрепления материально-технической и кадровой составляющей образовательного процесса в сельских школах предлагается продолжить линию, направленную на модернизацию сельской школы, на разработку стандарта оснащенности сельских школ в субъектах Российской Федерации.

Профессиональное образование

В соответствии с законодательством Российской Федерации в области образования выделены категории лиц, принимаемых в имеющие государственную аккредитацию вузы вне конкурса при условии успешного прохождения вступительных испытаний, а также лица, имеющие иные льготы и преимущества при поступлении в образовательные учреждения высшего профессионального образования (статья 16 Закона Российской Федерации от 10 июля 1992 г. № 3266-1 «Об образовании», статья 11 Федерального закона от 22 августа 1996 г. № 125-ФЗ «О высшем и послевузовском профессиональном образовании»).

Таким образом, вне конкурса при условии успешного прохождения вступительных испытаний в имеющие государственную аккредитацию образовательные учреждения высшего профессионального образования для обучения за счет средств соответствующих бюджетов бюджетной системы Российской Федерации принимаются:

дети-сироты и дети, оставшиеся без попечения родителей, а также лица в возрасте до 23 лет из числа детей-сирот и детей, оставшихся без попечения родителей;

дети-инвалиды, инвалиды I и II групп, которым согласно заключению федерального учреждения медико-социальной экспертизы не противопоказано обучение в соответствующих высших учебных заведениях;

граждане в возрасте до 20 лет, имеющие только одного родителя - инвалида I группы, если среднедушевой доход семьи ниже величины прожиточного минимума, установленного в соответствующем субъекте Российской Федерации;

граждане, которые уволены с военной службы и поступают в образовательные учреждения, реализующие военные профессиональные образовательные программы, на основании рекомендаций командиров воинских частей, а также участники боевых действий.

Преимущественным правом на поступление в имеющие государственную аккредитацию образовательные учреждения высшего профессионального образования для обучения за счет средств соответствующих бюджетов бюджетной системы Российской Федерации пользуются граждане, уволенные с военной службы, дети военнослужащих, погибших при исполнении ими обязанностей военной службы или умерших вследствие военной травмы либо заболеваний, дети лиц, погибших или умерших вследствие военной травмы либо заболеваний, полученных ими при участии в проведении контртеррористических операций и (или) иных мероприятий по борьбе с терроризмом.

Победители и призеры заключительного этапа всероссийской олимпиады школьников, члены сборных команд Российской Федерации, участвовавших в международных олимпиадах по общеобразовательным предметам и сформированных в порядке, определяемом уполномоченным Правительством Российской Федерации федеральным органом исполнительной власти, принимаются без вступительных испытаний в имеющие государственную аккредитацию образовательные учреждения высшего профессионального образования для обучения за счет средств соответствующих бюджетов бюджетной системы Российской Федерации по программам бакалавриата и программам подготовки специалиста по направлениям подготовки

(специальностям), соответствующим профилю всероссийской олимпиады школьников, международной олимпиады. Победители и призеры олимпиад школьников, проводимых в порядке, установленном федеральным органом исполнительной власти, осуществляющим функции по выработке государственной политики и нормативно-правовому регулированию в сфере образования, принимаются в имеющие государственную аккредитацию образовательные учреждения высшего профессионального образования для обучения за счет средств соответствующих бюджетов бюджетной системы Российской Федерации по программам бакалавриата и программам подготовки специалиста по направлениям подготовки (специальностям), соответствующим профилю олимпиады школьников, в порядке, установленном указанным федеральным органом исполнительной власти.

Чемпионы и призеры Олимпийских игр, Паралимпийских игр и Сурдлимпийских игр принимаются без вступительных испытаний в имеющие государственную аккредитацию образовательные учреждения высшего профессионального образования для обучения за счет средств соответствующих бюджетов бюджетной системы Российской Федерации по программам бакалавриата и программам подготовки специалиста по направлениям подготовки (специальностям) в области физической культуры и спорта.

Граждане, которым в установленном порядке присвоены спортивный разряд кандидата в мастера спорта, первый спортивный разряд или спортивное звание по военно-прикладному виду спорта, а также граждане, прошедшие подготовку в военно-патриотических молодежных и детских объединениях, пользуются преимущественным правом на поступление в федеральные государственные образовательные учреждения, реализующие военные профессиональные образовательные программы.

В соответствии с пунктом 4 статьи 2 Закона от 22 августа 1996 г. № 125-ФЗ «О высшем и послевузовском профессиональном образовании» гражданам Российской Федерации гарантируется получение на конкурсной основе бесплатного высшего профессионального образования в государственных и муниципальных образовательных учреждениях высшего профессионального образования в пределах федеральных государственных

образовательных стандартов, если образование данного уровня гражданин получает впервые.

В целях обеспечения права граждан на получение на конкурсной основе бесплатного высшего профессионального образования подведомственным вузам Минобрнауки России ежегодно устанавливаются контрольные цифры приема граждан по направлениям подготовки (специальностям) высшего профессионального образования для обучения за счет средств федерального бюджета.

При этом согласно пункту 3 статьи 16 Закона Российской Федерации от 10 июля 1992 г. № 3266-1 «Об образовании», прием в образовательные учреждения высшего профессионального образования за счет средств соответствующих бюджетов бюджетной системы Российской Федерации осуществляется на конкурсной основе, если иное не предусмотрено законодательством Российской Федерации, и условиями приема должны быть гарантированы соблюдение права на образование и зачисление лиц, наиболее способных и подготовленных к освоению образовательной программы соответствующего уровня и направленности.

Одним из инструментов повышения уровня доступности высшего образования является образовательный кредит. Эксперимент по государственной поддержке предоставления образовательных кредитов студентам образовательных учреждений высшего профессионального образования, имеющих государственную аккредитацию, в 2012 году и первом квартале 2013 года проводился в 158 вузах, отобранных по соответствующим критериям, во всех федеральных округах, в том числе 2-х ВУЗах стран СНГ. За период реализации эксперимента заключено 1569 договоров на предоставление образовательных кредитов. За получением образовательного кредита в основном обращаются студенты университетов - НИУ ВШЭ, МГУ имени М.В. Ломоносова, Санкт-Петербургского государственного университета, МФТИ, РЭЖ им. Г.В. Плеханова, МГТУ имени Н.Э. Баумана. Для предоставления из федерального бюджета субсидий на оформление образовательных кредитов заключены соглашения с ОАО «Сбербанк России», АКБ «Союз» (ОАО), ЗАО КБ «Росинтербанк», «АК БАРС».

Объем выданных банками денежных средств составил 390,3 млн рублей. Объем господдержки в 2012 году по сравнению с 2011 годом удвоился, а по сравнению с 2010 годом увеличился в 46,4 раза и составил 12,9 млн рублей.

Кроме того, продолжена работа по совершенствованию мер социальной поддержки обучающихся.

Внесены существенные изменения в структуру стипендиального обеспечения, которую составляют:

государственная академическая стипендия;

государственная социальная стипендия;

повышенная государственная академическая стипендия;

стипендии нуждающимся студентам первого и второго курсов, обучающимся по программам бакалавриата и программам подготовки специалиста и имеющим оценки успеваемости «хорошо» и «отлично»;

стипендия Президента Российской Федерации;

специальная государственная стипендия Правительства Российской Федерации;

стипендия Президента Российской Федерации для студентов и аспирантов, обучающихся по направлениям подготовки (специальностям), соответствующим приоритетным направлениям модернизации и технологического развития российской экономики;

стипендия Правительства Российской Федерации для студентов и аспирантов, обучающихся по направлениям подготовки и специальностям, соответствующим приоритетным направлениям модернизации и технологического развития экономики России;

государственные стипендии аспирантам и докторантам;

именные стипендии.

В 2012 году объем бюджетных ассигнований на совершенствование стипендиального обеспечения студентов федеральных государственных образовательных учреждений высшего профессионального образования, находящихся в ведении главных распорядителей средств бюджета составил 8 181 321,8 тыс. рублей, в том числе по образовательным учреждениям, подведомственным Минобрнауки России, - 6 023 588,8 тыс. рублей.

Стипендии нуждающимся студентам первого и второго курсов, обучающимся по программам бакалавриата и программам подготовки

специалиста и имеющим оценки успеваемости «хорошо» и «отлично», установлены постановлением Правительства Российской Федерации от 2 июля 2012 г. № 679 во исполнение Указа Президента Российской Федерации от 7 мая 2012 г. № 599 «О мерах по реализации государственной политики в области образования и науки».

Размер стипендии нуждающимся студентам первого и второго курсов федеральных государственных образовательных учреждений высшего профессионального образования, обучающимся по очной форме обучения за счет бюджетных ассигнований федерального бюджета по программам бакалавриата и программам подготовки специалиста и имеющим оценки успеваемости «хорошо» и «отлично», не может составлять менее 6 307 рублей.

Утверждены критерии отнесения студентов первого и второго курсов федеральных государственных образовательных учреждений высшего профессионального образования, обучающихся по очной форме обучения за счет бюджетных ассигнований федерального бюджета по программам бакалавриата и программам подготовки специалиста и имеющим оценки успеваемости «хорошо» и «отлично», к категории нуждающихся:

студенты, среднедушевой доход семьи которых ниже величины прожиточного минимума, установленного в соответствующем субъекте Российской Федерации на основании справки, выдаваемой ежегодно органом социальной защиты населения по месту жительства для получения государственной социальной помощи;

студенты, являющиеся детьми-сиротами, детьми, оставшимися без попечения родителей, а также студенты из числа детей-сирот и детей, оставшихся без попечения родителей;

студенты из числа детей-инвалидов, инвалидов I и II групп;

студенты из числа лиц, пострадавших в результате аварии на Чернобыльской АЭС и других радиационных катастроф;

студенты в возрасте до 20 лет, имеющие только одного родителя-инвалида I группы;

студенты из числа инвалидов и ветеранов боевых действий.

Стипендии Президента Российской Федерации для студентов и аспирантов, обучающихся по направлениям подготовки (специальностям), соответствующим приоритетным направлениям модернизации и

технологического развития российской экономики, учреждены с 1 января 2012 года Указом Президента Российской Федерации от 14 сентября 2011 г. № 1198 в количестве 2700 стипендий – для студентов в размере 7 000 рублей и 300 стипендий – для аспирантов в размере 14 000 рублей.

На 2011/2012 учебный год назначены стипендии Президента Российской Федерации в количестве 2 178 стипендий для студентов и 300 – для аспирантов, на 2012/2013 учебный год – 1736 и 287 стипендий соответственно.

Стипендии Правительства Российской Федерации для студентов и аспирантов, обучающихся по направлениям подготовки и специальностям, соответствующим приоритетным направлениям модернизации и технологического развития экономики России, учреждены с 1 января 2012 года постановлением Правительства Российской Федерации от 20 июля 2011 г. № 600 в количестве 4 500 стипендий – для студентов в размере 5 000 рублей и 500 стипендий для аспирантов – в размере 10 000 рублей.

На 2011/2012 учебный год назначены стипендии Правительства Российской Федерации в количестве 3363 стипендий для студентов и 499 – для аспирантов, на 2012/2013 учебный год – 2788 и 433 стипендий соответственно.

Критериями отбора претендентов на назначение указанных стипендий Президента Российской Федерации и Правительства Российской Федерации являются успехи в учебе, участие в олимпиадах, конкурсах, соревнованиях и иных мероприятиях, научно-исследовательской работе, публичное представление студентом или аспирантом результатов научно-исследовательской работы, в том числе путем выступления с докладом (сообщением), на международной, всероссийской или ведомственной конференции, семинаре, ином мероприятии соответствующего уровня, а также наличие публикаций в научном (учебно-научном, учебно-методическом) международном, всероссийском или ведомственном издании).

В соответствии с постановлением Правительства Российской Федерации от 8 декабря 2010 г. № 991 «О стипендиях аспирантам и докторантам федеральных государственных образовательных учреждений высшего профессионального образования, образовательных учреждений дополнительного профессионального образования и научных организаций» с 1 сентября 2012 года предусмотрено поэтапное увеличение размера стипендий аспирантам и докторантам, подготавливающим диссертации по

специальностям научных работников технических и естественных отраслей наук, перечень которых утвержден приказом Минобрнауки России от 24 августа 2012 г. № 654, до 6 000 рублей и 10 000 рублей соответственно.

В 2012 году были учреждены новые персональные стипендии:

стипендии имени В.С. Черномырдина (для студентов федерального государственного бюджетного образовательного учреждения высшего профессионального образования «Московский государственный открытый университет имени В.С. Черномырдина», в количестве 10 стипендий в размере 1 500 рублей);

стипендии имени Ю.Д. Маслюкова для студентов, обучающихся по очной форме обучения в образовательных учреждениях высшего профессионального образования, имеющих государственную аккредитацию по образовательным программам по направлениям подготовки (специальностям), обеспечивающим подготовку кадров для организаций оборонно-промышленного комплекса, в количестве 5 стипендий в размере 1 500 рублей;

стипендии имени В.А. Туманова для студентов и аспирантов образовательных учреждений высшего и дополнительного профессионального образования и научных организаций, обучающихся по имеющим государственную аккредитацию образовательным программам послевузовского профессионального образования по специальностям научных работников в области юридических наук, – 5 стипендий для студентов в размере 2 000 рублей и 5 стипендий для аспирантов в размере 10 000 рублей;

стипендии имени А.А. Вознесенского для студентов, обучающихся по направлениям подготовки (специальностям) высшего профессионального образования в области литературы и журналистики, реализуемым в имеющих государственную аккредитацию образовательных учреждениях высшего профессионального образования (начиная с 2013 года в количестве 10 стипендий в размере 1 500 рублей).

Воспитание и развитие детей

Одной из важнейших задач образования в соответствии с федеральными государственными образовательными стандартами общего образования является реализация программ воспитания и социализации обучающихся.

С целью совершенствования деятельности по воспитанию детей Минобрнауки России сформирована рабочая группа по разработке проекта

Программы развития воспитательной компоненты в общеобразовательной школе.

Федеральный государственный образовательный стандарт (далее - ФГОС) общего образования ориентирован на становление различных личностных характеристик выпускника, среди которых: социальная активность, уважение закона и правопорядка, способность соизмерять свои поступки с нравственными ценностями, осознавать свои обязанности перед обществом, уважать других людей, уметь вести конструктивный диалог, достигать взаимопонимания, сотрудничать для достижения общих результатов и др.

В соответствии с требованиями ФГОС в основную образовательную программу школы в обязательном порядке должна быть включена программа воспитания и социализации обучающихся, построенная на основе базовых национальных ценностей российского общества, таких, как патриотизм, социальная солидарность, гражданственность, семья, здоровье, труд и творчество, образование и др. Она должна быть направлена, в числе прочего, на освоение обучающимися норм и правил общественного поведения и обеспечить усвоение обучающимися нравственных ценностей, приобретение начального опыта нравственной, общественно значимой деятельности, на формирование у обучающихся личностных качеств, необходимых для конструктивного, успешного и ответственного поведения в обществе с учетом правовых норм, установленных российским законодательством; на приобретение знаний о нормах и правилах поведения в обществе; формирование позитивной самооценки, самоуважения, конструктивных способов самореализации; на формирование способности противостоять негативным воздействиям социальной среды, факторам микросоциальной среды; следование принципу предосторожности при выборе варианта поведения.

Программа развития воспитательной компоненты предусматривает расширение и конкретизацию содержания программы воспитания и социализации обучающихся в соответствии с требованиями ФГОС. Целью Программы является укрепление и развитие воспитательного потенциала в социокультурном пространстве Российской Федерации на основе взаимодействия систем общего и дополнительного образования.

Определяющую роль в обеспечении патриотического воспитания, в том числе, в системе образования, играет государственная программа «Патриотическое

воспитание граждан Российской Федерации» (2011 - 2015 годы). В рамках программы разработаны методические материалы, проведены курсы повышения квалификации по вопросам организации патриотического воспитания для специалистов образовательных учреждений, а также всероссийские мероприятия патриотической направленности (Всероссийская акция «Я – гражданин России»; финал военно-спортивной игры «Победа»; конкурс патриотической песни «Я люблю тебя, Россия» и другие). Организована работа специализированных отрядов по благоустройству воинских захоронений и проведению поисковых работ в местах боев Великой Отечественной войны.

Особое внимание уделяется развитию системы дополнительного образования детей, которое является неотъемлемой составной частью единого образовательного процесса, непрерывного образования, позволяющей, помимо обучения, воспитания и творческого развития личности, обеспечить условия для формирования лидерских качеств и социальных компетенций.

В рамках действующего законодательства организация предоставления дополнительного образования детям (за исключением предоставления дополнительного образования детям в учреждениях регионального значения) относится к полномочиям органов местного самоуправления муниципальных районов и городских округов.

Ежегодно в соответствии с Календарем Всероссийских массовых мероприятий с обучающимися проводится свыше 100 мероприятий различной направленности (научно-технической, физкультурно-спортивной, эколого-биологической, туристско-краеведческой, художественно-эстетической, военно-патриотической), в которых принимает участие более 50 тыс. обучающихся.

На всей территории Российской Федерации создаются и функционируют ученические научные общества и культурно-досуговые центры.

На формирование ценностных установок детей, их этических и эстетических принципов, мировоззренческих позиций воздействуют печатные издания для детей и юношества, а также детское телевидение.

В связи с этим подведомственное Минкомсвязи России Федеральное агентство по печати и массовым коммуникациям Российской Федерации (Роспечать) ежегодно на конкурсной основе оказывает государственную поддержку из средств федерального бюджета на выпуск, распространение и

тиражирование социально значимых проектов в области печатных средств массовой информации, в том числе опубликованных на страницах изданий для детей, подростков и молодежи.

В 2012 году государственные субсидии получили 42 детских периодических издания и 9 изданий для подростков и молодежи (в том числе 11 изданий на национальных языках народов России) на общую сумму 26 087,4 тыс. рублей, что составило 20% от общего объема выделенных средств (11 газет – 2 967,4 тыс. рублей и 40 журналов – 23 120,0 тыс. рублей).

В числе получивших государственную поддержку в 2012 году:

журналы: «Весёлые картинки», «Весёлый колобок», «Весёлый затейник», «Мурзилка», «Миша», «Пионер», «Клёпа», «Муравейник», «Детская энциклопедия», «Читайка», «Юный техник», «Юный художник» (г. Москва), «Костер» и «Чиж и Ёж» (г. Санкт-Петербург), «Аллюки/Колыбель», «Акбузат/Белая лошадка» (Республика Башкортостан), «Кече/Солнышко», «Будь готов/Ямде лий» (Республика Марий Эл), «Лэгъупыкьбу/Радуга», «Марамыз/Созвездие» (Карачаево-Черкесская Республика), «Нафаня» (Курганская область), «Саша и Даша» (г. Нижний Новгород), «Одон/Звезда» (Республика Бурятия), «Спасайкин» (Краснодарский край), «Апельсинка» (Челябинская область), «Веснушка» (Белгородская область);

газеты: «Мир детей и подростков» (г. Москва), «Ровесник. Тамбов» (Тамбовская область), «Республика молодая» (Республика Мордовия), «Молодежная жизнь в Марий Эл» (Республика Марий Эл) и др.

Сравнительная таблица финансирования периодических печатных изданий для детей и молодежи за 2010-2012 годы

Типы изданий	2012 год		2011 год		2010 год	
	Кол-во изданий	Сумма субсидий	Кол-во изданий	Сумма субсидий	Кол-во изданий	Сумма субсидий
Детские издания	42	22 124 700	41	23 349 900	44	22 067 900
Издания для подростков и молодежи	9	3 962 700	14	6 136 300	15	6 574 100

В рамках реализации мероприятий Федеральной целевой программы «Культура России (2012 - 2018 годы)» особое внимание уделяется изданиям для детей и юношества, которые формируют у них нравственность, патриотизм и гуманизм, а также популяризируют российскую государственную символику,

формируют представление о государственных, национальных, культурных, этнических ценностях, рассказывают о новейших достижениях современной науки и техники. В 2012 году финансовая поддержка издания литературы для детей и юношества в рамках данной программы составила 17 760,0 млн рублей, что позволило оказать поддержку выпуску 94 наименований книг для детской и юношеской аудитории. В их число вошли энциклопедические издания для детей, произведения отечественной и зарубежной классики, произведения современных авторов.

**Сравнительная таблица финансовой поддержки
издания литературы для детей и юношества за 2010-2012 годы**

	2012 год		2011 год		2010 год	
	Кол-во изданий (штук)	Сумма субсидий (рублей)	Кол-во изданий (штук)	Сумма субсидий (рублей)	Кол-во изданий (штук)	Сумма субсидий (рублей)
Литература для детей и юношества	94	17 760 000	66	11 480 000	46	8 050 000

С 2000 года из средств федерального бюджета на конкурсной основе оказывается государственная поддержка на создание электронными средствами массовой информации социально значимой продукции: телевизионных и радиопрограмм, телевизионных фильмов и интернет-сайтов.

В 2012 году на реализацию проектов электронных СМИ для детской и молодежной аудитории из федерального бюджета выделено 177 234 800 рублей. Средства направлены на производство 46 проектов.

**Сравнительная таблица финансовой поддержки на реализацию
проектов электронных СМИ для детской и молодежной аудитории за 2010-2012 годы**

	2012 год		2011 год		2010 год	
	Сумма субсидий (рублей)	Кол-во проектов (штук)	Сумма субсидий (рублей)	Кол-во проектов (штук)	Сумма субсидий (рублей)	Кол-во проектов (штук)
Реализация проектов электронных СМИ для детской и молодежной аудитории из федерального бюджета	177 234 800	46	126 210 400	41	63 369 484	29

Государственную поддержку из федерального бюджета получили телепрограммы: «Спокойной ночи, малыши!» («Россия 1»), «Умницы и умники» («Первый канал»), «АБВГДейка» («ТВ Центр»), «Тик-так» («Мир»), «Фиксики», «За семью печатями» «Дорожная азбука», «Пора в космос!»,

«Мультстудия» («Карусель»); радиопрограммы «Волшебная дверь», «Как курица лапой», «Когда папа был маленьким» («Радио России»), «Интересное и неизвестное», «Театральный кружок», «Вторая смена» («Детское радио»), интернет-сайты «Мурзилка» www.murzilka.org, «Клёпа» www.klepa.ru и др.

Общий объем телевидения и радиовещания для детей и молодежи, получившего от Роспечати частичную государственную поддержку в 2012 году, составил 330,4 часа и 945,4 часа соответственно.

Сравнительная таблица по объему профинансированного телевидения и радиовещания для детей и молодежи, поддержанного Роспечатью за 2010-2012 годы

	2012 год		2011 год		2010 год	
	телевидение	радио-вещание	телевидение	радио-вещание	телевидение	радио-вещание
Объем вещания (кол-во часов)	330,4	945,4	229,6	980,4	171,4	298,5

Стоит также отметить мероприятия, направленные на пропаганду чтения, популяризацию книг среди детей и юношества, развитие детского творчества.

По данным ФГБУН «Российская книжная палата», в 2012 году в Российской Федерации было выпущено 10 413 названий книжной продукции для детей и юношества общим тиражом 99,5 млн экземпляров, что составляет примерно 10% от общего числа названий книг и брошюр и 20% – от совокупного тиража книг и брошюр, выпущенных в 2012 г.

При государственной поддержке в 2012 году были проведены такие мероприятия, как: всероссийский конкурс юных чтецов «Живая классика», просветительские акции «Открытый урок литературы», фестивали: для детей и подростков «Живая классика», «Читая, растут профессионалы», «Живые иллюстрации книг» (театрализованные костюмированные представления по страницам произведений, посвященных Отечественной войне 1812 года). Состоялся IX Семинар молодых писателей, пишущих для детей, круглый стол «Читающая среда современного подростка» и другие.

В среднем ребенок в возрасте от 4 до 14 лет тратит на просмотр телепрограмм 2 час. 10 мин. ежедневно.

Около 7-10% своего эфирного времени большинство центральных общедоступных каналов отводят под детские телепрограммы. Так, доля отечественной мультипликации в сетке вещания крупнейших федеральных

телеканалов «Первого канала», «Россия 1», «НТВ», «СТС», «ТНТ» и «РЕН ТВ» составляет 13%. При этом 34% анимационного контента для детей демонстрируется в выходные дни, а в будние дни – 6% соответственно (по данным исследовательской компании KVG Research).

В число производителей детских мультфильмов и сериалов входят группа «Рики» (производитель телесериала «Смешарики», студия «Мельница» (мультсериал «Лунтик и его друзья»), кинокомпания СТВ и студия «Мельница» (полнометражные мультфильмы «Алёша Попович и Тугарин Змей», «Добрыня Никитич и Змей Горыныч»), В Российской Федерации специализированные каналы для детей представлены в бесплатном эфирном пространстве (по данным исследовательской компании KVG Research).

Основными видами детского телевизионного контента в российском эфире являются полнометражные и короткометражные анимационные и художественные фильмы (3 235 час. или 2,06% от общего числа часов вещания крупнейших отечественных эфирных каналов), мультипликационные и игровые сериалы (10 137 час. или 6,45% от общего числа часов вещания крупнейших отечественных эфирных каналов), а также детские телевизионные программы (369 час. или 0,23% от общего числа часов вещания крупнейших отечественных эфирных каналов) (по данным Аналитического центра «Видео Интернешнл»).

В их числе мультипликационные сериалы «Маша и Медведь», «Машины сказки», «Фиксики», «Куми-Куми», полнометражные анимационные фильмы «Как поймать перо Жар-птицы», «От винта», «Московская сказка», «Три богатыря на дальних берегах», художественные фильмы «Сказка. Есть», «Мама в командировке», «Бегство рогатых викингов», «Тайна Егора», телевизионные программы для детей «В гостях у Витаминки», «Жизнь замечательных зверей», «Мультстудия», «АБВГ Дейка».

Передачи детско-юношеского контента создаются и транслируются также и неэфирными (кабельными, спутниковыми, IPTV-) каналами. Два из двадцати крупнейших неэфирных каналов России в 2012 году были детскими. Это «Карусель» и «Детский мир». Месячный охват зрительской аудитории у детского канала «Карусель» в 2012 году составил 29,2 млн человек.

Значительное число детских тематических каналов представлено на рынке платного телевидения России. Всего в неэфирном пространстве страны представлено около полутора десятков платных каналов для детей. Передачи

этих каналов ориентированы на детскую и молодёжную аудиторию разных возрастов, с разными потребностями и интересами. В числе реализованных каналами есть проекты как отечественного («Мать и дитя», «Радость моя»), так и зарубежного производства (JimJam, Cartoon Network и другие).

Задача по насыщению эфирных и неэфирных телеканалов фильмами и передачами детско-юношеской тематики поставлена перед Общественным телевидением России, начавшим свое вещание 19 мая 2012 года. Общественное телевидение России изначально рассчитано на формирование баланса в национальной телевизионной системе и на него возлагается выполнение основных социальных функций телевидения, среди которых детский показ занимает одно из центральных мест.

Государство, со своей стороны, проводит активную политику в области развития детского и анимационного кинематографа. Поддержка студий, выпускающих продукцию подобного контента, а также субсидирование проката картин заложена в Федеральной целевой программе «Культура России (2012 - 2018 годы)». Из федерального бюджета в совокупности выделены на создание анимационных картин средства в размере 535 млн рублей. В частности, 78 млн рублей направлено на проекты студии СТВ «Крепость», «Иван-Царевич и Жар-Птица», 5,6 млн рублей – сериалу «Маша и Медведь», 45,8 млн рублей получили «Смешарики» на два проекта. В целом поддержку получили как лидеры рынка, так и независимые студии.

Роспечать на конкурсной основе выделяет финансовые средства на производство значительного числа познавательных, образовательных, научно-популярных, культурологических проектов, которые представляют интерес также и для подростковой аудитории.

В сфере печатных СМИ в 2012 году государственную поддержку получило 42 детских периодических издания и 9 изданий для подростков и молодежи на общую сумму 26 087,4 тыс. рублей. Среди получивших субсидии 11 детских, подростковых и молодежных изданий на национальных языках народов России.

Сумма субсидий, направленных на поддержку детских, подростковых и молодежных изданий, составляет 20% от общей суммы государственных субсидий, выделенных на поддержку печатных СМИ в 2012 году.

Поддержка периодических изданий для детей и подростков (2010 - 2012 гг.)

Типы изданий	2012 год		2011 год		2010 год	
	Кол-во изданий (штук)	Сумма субсидий (рублей)	Кол-во изданий (штук)	Сумма субсидий (рублей)	Кол-во изданий (штук)	Сумма субсидий (рублей)
Детские издания	42	22 124 700	41	23 349 900	44	22 067 900
Издания для подростков и молодежи	9	3 962 700	14	6 136 300	15	6 574 100

Среди получивших государственную поддержку:

журналы: «Весёлые картинки», «Мурзилка», «Миша», «Пионер», «Клёпа», «Муравейник», «Детская энциклопедия», «Читайка», «Юный техник», «Юный художник», «Юный краевед» (Москва), «Костер» и «Чиж и Ёж» (г. Санкт-Петербург), «Аллюки/Колыбель» (Республика Башкортостан), «Кече/Солнышко» (Республика Марий Эл), «Кипиня/ Kіpіnа» (Республика Карелия), «Лэгъупыкъу/Радуга» (Республика Карачаево-Черкессия), «Нафаня» (Курганская область), «Саша и Даша» (г. Нижний Новгород), «Одон/Звезда» (Республика Бурятия), «Спасайкин» (Краснодарский край), «Салават купере» (Республика Татарстан) «Апельсинка» (Челябинская область);

газеты: «Мир детей и подростков» (Москва), «Смена» (Белгородская область), «Республика молодая» (республика Мордовия), «Молодежная жизнь в Марий Эл», «Будь готов/Ямде лий» (Республика Марий Эл) и др.

Обучение детей с ограниченными возможностями здоровья и детей-инвалидов

Одним из важнейших аспектов государственной политики Российской Федерации в области образования является обеспечение реализации права на образование детей с ограниченными возможностями здоровья и детей-инвалидов.

Приоритетным направлением этой деятельности является выявление недостатков в развитии детей и организация коррекционной работы с детьми, имеющими такие нарушения, на максимально раннем этапе. Своевременное оказание необходимой психолого-медико-педагогической помощи в дошкольном возрасте позволяет обеспечить коррекцию основных недостатков в развитии ребенка к моменту начала обучения на ступени начального общего образования и, таким образом, подготовить его к обучению в общеобразовательном учреждении.

Важную роль в решении вопросов своевременного выявления и последующего обучения, воспитания, социальной адаптации и интеграции детей с различными отклонениями в развитии играют психолого-медико-педагогические комиссии (далее - ПМПК), деятельность которых регламентируется приказом Минобрнауки России от 24 марта 2009 г. № 95 «Об утверждении Положения о психолого-медико-педагогической комиссии». Основными функциями ПМПК являются: выявление детей с ограниченными возможностями здоровья и (или) отклонениями в поведении, проведение их комплексного обследования и подготовка рекомендаций по оказанию детям психолого-медико-педагогической помощи и организации их обучения и воспитания. В настоящее время в России на региональном и муниципальном уровнях функционирует около 1 400 ПМПК.

В настоящее время в России для обучения детей с ограниченными возможностями здоровья существует дифференцированная сеть специализированных образовательных учреждений. Она включает в себя, прежде всего, дошкольные образовательные учреждения компенсирующего вида, специальные (коррекционные) образовательные учреждения для детей с ограниченными возможностями здоровья.

В 2012 году коррекционная работа с детьми, имеющими различные нарушения развития, осуществлялась в 1 149 дошкольных образовательных учреждениях компенсирующего вида и в 8 012 дошкольных образовательных учреждениях комбинированного вида, имеющих группы компенсирующей направленности.

По состоянию на начало 2012/2013 учебного года, в России функционировало 1 708 специальных (коррекционных) образовательных учреждений (школ и школ-интернатов), в которых обучалось 210,5 тыс. детей с различными недостатками в физическом и (или) психическом развитии (незрячих, слабовидящих, неслышащих, слабослышащих и позднооглохших, детей с нарушениями функций опорно-двигательного аппарата, детей с тяжелыми нарушениями речи, детей с задержкой психического развития, умственно отсталых и других). В 2011 - 2012 учебном году число таких образовательных учреждений составляло 1 757, число обучающихся в них – 208,9 тыс. человек. В 2009/2010 учебном году – соответственно 1 804 и 207,2 тыс. человек.

В специальных (коррекционных) классах при общеобразовательных учреждениях обучалось 109,1 тыс. детей с ограниченными возможностями здоровья.

Обучающиеся из числа лиц с ограниченными возможностями здоровья, проживающие в организации, осуществляющей образовательную деятельность по реализации основных общеобразовательных программ коррекционной направленности, находятся на полном государственном обеспечении и обеспечиваются питанием, одеждой, обувью, мягким и жестким инвентарем.

**Образовательные учреждения для детей с ограниченными возможностями здоровья
в Российской Федерации**

	Количество учреждений (ед.)			Численность обучающихся, воспитанников (тыс. человек)		
	2009/2010	2010/2011	2011/2012	2009/2010	2010/2011	2011/2012
Специальные (коррекционные) образовательные учреждения для обучающихся, воспитанников с ограниченными возможностями здоровья, всего	1 804	1 795	1 737	207,2	207,3	208,9
в том числе:						
для умственно отсталых	1 246	1 238	1 210	139,4	139,4	138,4
для незрячих	17	16	17	2,3	2,3	2,3
для слабовидящих	91	96	90	10,6	11,1	11,1
для неслышащих	73	73	70	7,1	7,2	7,0
для слабослышащих и позднооглохших	91	90	92	10,1	9,0	9,7
для детей с нарушениями опорно-двигательного аппарата	68	67	65	7,8	7,7	8,0
для детей с тяжелыми нарушениями речи	65	65	63	9,6	9,6	9,6
для детей с задержкой психического развития	136	131	131	17,8	18,7	19,9
Школы индивидуального обучения детей-инвалидов на дому	17	19	19	2,2	2,3	2,7

	Количество учреждений (ед.)			Численность обучающихся, воспитанников (тыс. человек)		
	2009/2010	2010/2011	2011/2012	2009/2010	2010/2011	2011/2012
Кроме того, специальные (коррекционные) классы для детей с ограниченными возможностями здоровья, организованные при общеобразовательных учреждениях	14 193	12 708	13 010	135,0	119,7	111,7
в том числе классы: для умственно отсталых детей	3 939	3 353	4 195	26,7	22,6	21,8
для детей с задержкой психического развития	9 160	8 387	7 861	97,2	86,8	80,2
для детей с недостатками физического развития	1 014	964	954	11,2	10,1	9,7

Кроме того, в последние годы в нашей стране развивается процесс интеграции детей с ограниченными возможностями здоровья в общеобразовательную среду вместе с нормально развивающимися сверстниками. Действующее законодательство в настоящее время позволяет организовывать обучение детей с ограниченными возможностями здоровья в образовательных учреждениях общего типа.

В 2012/2013 учебном году в обычных классах общеобразовательных школ обучалось 138,8 тыс. детей с ограниченными возможностями здоровья. Организация обучения детей с ограниченными возможностями здоровья в образовательных учреждениях общего типа по месту жительства ребенка и его родителей позволяет избежать помещения детей на длительный срок в интернатное учреждение, создать условия для их проживания и воспитания в семье, обеспечить их постоянное общение с нормально развивающимися детьми, что способствует эффективному решению проблем их социальной адаптации и интеграции в общество.

При общеобразовательных учреждениях действует 3,5 тыс. логопедических пунктов и 10,8 тыс. логопедических кабинетов, в которых

получают коррекционную помощь около 400 тыс. детей с легкими нарушениями звукопроизношения или письменной речи.

Для полноценной организации обучения детей-инвалидов в общеобразовательных учреждениях необходимо создание безбарьерной среды, обеспечивающей беспрепятственный доступ инвалидов в здания и помещения образовательного учреждения. По информации субъектов Российской Федерации, в настоящее время условия для беспрепятственного доступа инвалидов созданы только в 5,5% региональных и муниципальных образовательных учреждений.

Создание таких условий, предусмотренных статьей 15 Федерального закона «О социальной защите инвалидов в Российской Федерации», необходимо обеспечивать как при строительстве новых образовательных учреждений, так и при проведении работ по реконструкции и капитальному ремонту существующих образовательных учреждений.

Органы исполнительной власти субъектов Российской Федерации в рамках предоставленных им полномочий осуществляют меры по созданию в обычных образовательных учреждениях, находящихся на их территории, необходимых материально-технических условий для обучения инвалидов.

Для оказания финансовой поддержки в решении этой сложной задачи с 2011 года началась реализация мероприятий государственной программы Российской Федерации «Доступная среда» на 2011 - 2015 годы по формированию в субъектах Российской Федерации сети базовых образовательных учреждений, реализующих образовательные программы общего образования, обеспечивающих совместное обучение инвалидов и лиц, не имеющих нарушений развития.

Общий объем средств из федерального бюджета в рамках программных мероприятий 2011 - 2015 годов на развитие интегрированного образования детей с ограниченными возможностями здоровья составит более 9 млрд рублей.

В 2011 - 2012 учебном году в 60 субъектах Российской Федерации создано более 800 базовых образовательных учреждений (из них в 450 – в 2012 году), в которых созданы условия для обучения детей-инвалидов вместе с нормально развивающимися сверстниками. Всего в течение 5 лет (в 2011 - 2015 годах) реализации Программы планируется создать условия для

беспрепятственного доступа инвалидов в 20% (10 000) обычных общеобразовательных учреждений.

Основными видами выполненных работ по созданию в базовых образовательных учреждениях универсальной безбарьерной среды, позволяющей обеспечить полноценную интеграцию детей-инвалидов, являются: устройство пандусов, расширение дверных проемов, установка перил вдоль стен внутри здания, оборудование санузлов, переоборудование и приспособление раздевалок, спортивных залов, столовых, классных комнат, кабинетов педагогов-психологов, учителей-логопедов, комнат психологической разгрузки, медицинских кабинетов, создание информационных уголков для инвалидов, установка подъемных устройств, мобильных лестничных подъемников, складных пандусов-платформ.

В базовые образовательные учреждения для организации коррекционной работы и обучения инвалидов по слуху, зрению и с нарушениями опорно-двигательного аппарата приобретено специальное, в том числе учебное, реабилитационное, компьютерное оборудование и автотранспорт.

Также в рамках Программы обеспечивается повышение квалификации специалистов психолого-медико-педагогических комиссий и образовательных учреждений по вопросам реализации индивидуальной программы реабилитации ребенка-инвалида в части получения детьми-инвалидами образования в обычных образовательных учреждениях.

За два года прошли обучение по направлению «Механизмы реализации индивидуальной программы реабилитации ребенка-инвалида в части получения детьми-инвалидами образования в общеобразовательных учреждениях» более 2 000 человек (из них 1 500 – в 2012 году), всего за период до 2015 года будет обучено 24 тыс. специалистов.

Принцип соблюдения прав лиц с ограниченными возможностями здоровья и инвалидов на образование в полной мере закреплен в принятых в 2009 - 2012 годах Министерством образования и науки Российской Федерации нормативных актах, регулирующих порядок проведения государственной (итоговой) аттестации выпускников, освоивших образовательные программы среднего (полного) общего образования, и порядок проведения вступительных испытаний при поступлении в высшие и средние специальные учебные заведения.

Указанные документы предусматривают предоставление таким гражданам права выбора формы проведения государственной (итоговой) аттестации (государственный выпускной экзамен или ЕГЭ) и поступления в вуз или ссуз (по результатам ЕГЭ, при их отсутствии – по результатам вступительных испытаний в традиционной форме), а также создание специальных условий при сдаче ими соответствующих экзаменов с учётом особенностей психофизического развития, индивидуальных возможностей и состояния их здоровья, включая: возможность беспрепятственного доступа выпускников (поступающих) в аудитории и другие помещения, а также их пребывания в указанных помещениях; присутствие ассистента, оказывающего выпускнику (поступающему) необходимую техническую помощь, возможность использования выпускником (поступающим) необходимых технических средств в процессе сдачи вступительного испытания, возможность предоставления дополнительного времени для сдачи экзамена и т.д.

В федеральных государственных образовательных стандартах начального, общего и среднего (полного) образования закреплена необходимость разработки и реализации образовательным учреждением программы коррекционной работы, направленной на обеспечение коррекции недостатков в развитии обучающихся с ограниченными возможностями здоровья и оказание им помощи в освоении образовательной программы. Эта программа должна предусматривать специальные условия обучения и воспитания таких обучающихся, а также систему их комплексного психолого-медико-педагогического сопровождения в образовательном учреждении.

Для расширения доступности образования для детей-инвалидов, нуждающихся в обучении на дому, в соответствии с поручением Президента России в приоритетный национальный проект «Образование» включено мероприятие «Развитие дистанционного образования детей-инвалидов». На его реализацию в 2009 - 2012 годах было выделено финансирование из федерального бюджета в объеме 8,5 млрд рублей, из них 2,5 млрд руб. – в 2012 году.

Мероприятие направлено на создание условий для дистанционного обучения детей-инвалидов на дому и предусматривает: создание в каждом регионе центра дистанционного образования детей-инвалидов; подготовку педагогов для этой работы и обучение родителей детей-инвалидов; оснащение

рабочих мест детей-инвалидов по месту их проживания специальным компьютерным, телекоммуникационным, учебным оборудованием и программным обеспечением для организации дистанционного образования, а также предоставление им доступа в Интернет.

К настоящему времени в рамках указанного мероприятия в субъектах Российской Федерации созданы условия для дистанционного обучения 25 тыс. детей-инвалидов, обучающихся на дому, также оснащены специальным оборудованием и подключены к сети Интернет рабочие места 12 тыс. педагогических работников. Организована работа 82 региональных центров дистанционного образования детей-инвалидов, прошли обучение по вопросам организации такого обучения 12 тыс. педагогических работников и 13 тыс. родителей детей-инвалидов.

В рамках мероприятия ФЦПРО «Распространение в субъектах Российской Федерации современных образовательных и организационно-правовых моделей, обеспечивающих успешную социализацию детей с ограниченными возможностями здоровья и детей-инвалидов» в каждом федеральном округе создаются стажировочные площадки по вопросам образования детей с ограниченными возможностями здоровья.

В 2011 - 2012 годах создано 26 стажировочных площадок на базе дошкольных учреждений компенсирующего и комбинированного видов, коррекционных школ I-VIII видов, общеобразовательных школ, осуществляющих интегрированное обучение детей с нарушениями зрения, слуха и опорно-двигательного аппарата, учреждений начального и среднего профессионального образования.

Опыт этих стажировочных площадок в дальнейшем будет распространен во всех субъектах Российской Федерации.

Законодательством Российской Федерации о разграничении полномочий вопросы организации предоставления общего образования детям, в том числе детям с ограниченными возможностями здоровья, отнесены к компетенции органов государственной власти субъектов Российской Федерации и органов местного самоуправления, в связи с чем основные меры в этом направлении реализуются на региональном и муниципальном уровнях.

Анализ данных мониторинга соблюдения прав обучающихся с ограниченными возможностями здоровья на образование, результаты

проведенных Рособрнадзором проверок свидетельствуют о существующих проблемах в области финансового и материально-технического обеспечения деятельности по созданию условий для получения образования лицами с ограниченными возможностями здоровья, как в коррекционных, так и в обычных образовательных учреждениях.

Во многих учреждениях требует улучшения материальная база для проведения коррекционно-реабилитационной работы с обучающимися, воспитанниками, их психологической и медицинской реабилитации, обеспечения специальных условий их обучения и проживания в учреждении в соответствии с установленными нормами. Отмечается недостаток специализированного оборудования, учебников, учебных пособий, технических средств обучения. Существуют трудности с созданием условий для организации профессиональной подготовки обучающихся, воспитанников (прежде всего детей с умственной отсталостью).

Федеральным законом 29 декабря 2012 г. № 273-ФЗ «Об образовании в Российской Федерации» (далее – Закон от 29 декабря 2012 г. № 273-ФЗ) предусмотрено комплексное регулирование отношений в сфере образования, в том числе образования лиц с ограниченными возможностями здоровья, а также устанавливаются особенности организации образовательного процесса для лиц с ограниченными возможностями здоровья.

Статьей 5 Закона от 29 декабря 2012 г. № 273-ФЗ гарантируется право каждого человека на образование. При этом пунктом 5 статьи 5 устанавливаются дополнительные или особые гарантии права на образование некоторым категориям граждан, а именно: лицам с ограниченными возможностями здоровья, лицам, проявившим выдающиеся способности, и лицам, нуждающимся в социальной поддержке.

Так, согласно пункту 5 статьи 5 Закона от 29 декабря 2012 г. № 273-ФЗ в целях реализации права каждого на образование государство создает необходимые условия для получения качественного образования без дискриминации лицами с ограниченными возможностями здоровья, коррекции нарушений развития и социальной адаптации, оказания ранней коррекционной помощи, в том числе на основе специальных педагогических подходов, наиболее подходящих для этих лиц языков, методов и способов общения, посредством организации интегрированного и инклюзивного (совместного)

образования лиц с ограниченными возможностями здоровья, и в обстановке, которая максимальным образом способствует получению образования определенного уровня и направленности, а также их социальному развитию.

Статья 11 Закона от 29 декабря 2012 г. № 273-ФЗ предусматривает, что в целях обеспечения реализации права на образование обучающихся с ограниченными возможностями здоровья в федеральные государственные образовательные стандарты включаются специальные требования и (или) устанавливаются специальные федеральные государственные образовательные стандарты.

Согласно статье 31 Закона от 29 декабря 2012 г. № 273-ФЗ организации, осуществляющие лечение, оздоровление и (или) отдых, организации, осуществляющие социальное обслуживание, вправе осуществлять образовательную деятельность по основным и дополнительным общеобразовательным программам, основным программам профессионального обучения.

Согласно статье 34 Закона от 29 декабря 2012 г. № 273-ФЗ обучающимся предоставляется право на предоставление условий для обучения с учетом особенностей их психофизического развития и состояния здоровья, в том числе получение социально-педагогической и психологической помощи, бесплатной психолого-медико-педагогической коррекции. Статьей 42 Закона предусмотрена возможность создания органами государственной власти субъектов Российской Федерации и органами местного самоуправления центров психолого-педагогической и медико-социальной помощи обучающимся (далее – Центр), которые организуют оказание обучающимся коррекционной, психологической и логопедической помощи.

Статьей 48 Закона от 29 декабря 2012 г. № 273-ФЗ установлены обязанности и ответственность педагогических работников, в том числе учитывать особенности психофизического развития обучающихся и состояние их здоровья, соблюдать специальные условия, необходимые для получения образования лицами с ограниченными возможностями здоровья; взаимодействовать при необходимости с организациями здравоохранения.

Для лиц с ограниченными возможностями здоровья содержание образования и условия организации образовательного процесса, согласно статье 79 Закона от 29 декабря 2012 г. № 273-ФЗ, определяются

образовательной программой, адаптированной для их обучения с учетом особенностей их психофизического развития и индивидуальных возможностей, а для инвалидов – также в соответствии с индивидуальной программой реабилитации инвалида.

Общее образование обучающихся с ограниченными возможностями здоровья осуществляется в организациях, осуществляющих образовательную деятельность по адаптированным основным общеобразовательным программам. Под специальными условиями для получения образования обучающимися с ограниченными возможностями здоровья в Законе от 29 декабря 2012 г. № 273-ФЗ понимаются условия обучения, воспитания и развития таких обучающихся, включающие в себя использование специальных образовательных программ и методов обучения и воспитания, специальных учебников, учебных пособий и дидактических материалов, специальных технических средств обучения коллективного и индивидуального пользования, предоставление услуг ассистента (помощника), оказывающего обучающимся необходимую техническую помощь, проведение групповых и индивидуальных коррекционных занятий, обеспечение доступа в здания организаций, осуществляющих образовательную деятельность, и другие условия, без которых невозможно или затруднено освоение образовательных программ обучающимися с ограниченными возможностями здоровья.

Образование лиц с ограниченными возможностями здоровья может быть организовано как совместно с другими обучающимися, так и в отдельных классах, группах или в отдельных организациях, осуществляющих образовательную деятельность.

Отдельные организации, осуществляющие образовательную деятельность по адаптированным основным общеобразовательным программам, создаются органами государственной власти субъектов Российской Федерации для глухих, слабослышащих, позднооглохших, слепых, слабовидящих, с тяжелыми нарушениями речи, с нарушениями опорно-двигательного аппарата, с задержкой психического развития, с умственной отсталостью, с расстройствами аутистического спектра, со сложными дефектами и других обучающихся с ограниченными возможностями здоровья.

Обучающиеся с ограниченными возможностями здоровья, проживающие в организации, осуществляющей образовательную деятельность, находятся на

полном государственном обеспечении и обеспечиваются питанием, одеждой, обувью, мягким и жестким инвентарем. Иные обучающиеся с ограниченными возможностями здоровья обеспечиваются бесплатным двухразовым питанием.

Профессиональное обучение и профессиональное образование обучающихся с ограниченными возможностями здоровья осуществляются на основе образовательных программ, адаптированных при необходимости для обучения указанных обучающихся.

Органы государственной власти субъектов Российской Федерации обеспечивают получение профессионального обучения обучающимися с ограниченными возможностями здоровья (с различными формами умственной отсталости), не имеющими основного общего или среднего общего образования.

Профессиональными образовательными организациями и образовательными организациями высшего образования, а также организациями, осуществляющими образовательную деятельность по основным программам профессионального обучения, должны быть созданы специальные условия для получения образования обучающимися с ограниченными возможностями здоровья.

При получении образования обучающимся с ограниченными возможностями здоровья предоставляются бесплатно специальные учебники и учебные пособия, иная учебная литература, а также услуги сурдопереводчиков и тифлосурдопереводчиков. Указанная мера социальной поддержки является расходным обязательством субъекта Российской Федерации в отношении таких обучающихся, за исключением обучающихся за счет бюджетных ассигнований федерального бюджета. Для инвалидов, обучающихся за счет бюджетных ассигнований федерального бюджета, обеспечение этих мер социальной поддержки является расходным обязательством Российской Федерации.

Государство в лице уполномоченных им органов государственной власти Российской Федерации и органов государственной власти субъектов Российской Федерации обеспечивает подготовку педагогических работников, владеющих специальными педагогическими подходами и методами обучения и воспитания обучающихся с ограниченными возможностями здоровья, и содействует привлечению таких работников в организации, осуществляющие образовательную деятельность.

Реализация норм Федерального закона от 29 декабря 2012 г. № 273-ФЗ «Об образовании в Российской Федерации» позволит в значительной мере улучшить условия для реализации права лиц с ограниченными возможностями здоровья на получение образования, гарантированного Конституцией Российской Федерации, а также Конвенцией о правах инвалидов, ратифицированной Российской Федерацией 3 мая 2012 года.

Поддержка одаренных детей

Значительная работа по поиску, поддержке и развитию различных видов одаренности детей ведется в рамках реализации Комплекса мер, направленных на выявление и поддержку одаренных детей и молодежи, а также мониторинга его реализации по следующим направлениям:

нормативно-правовое регулирование и научно-методическое сопровождение работы с одаренными детьми;

конкурсная поддержка организаций, педагогических работников, одаренных детей и молодежи;

развитие инфраструктуры по работе с одаренными детьми и молодежью.

В целях обеспечения развития системы выявления и поддержки одаренных детей и молодежи в Российской Федерации принят ряд нормативных правовых актов.

В соответствии с Указом Президента Российской Федерации от 25 июня 2012 г. № 892 на 2013-2014 годы продлено действие Указа Президента Российской Федерации от 6 апреля 2006 г. № 325 «О мерах государственной поддержки талантливой молодежи». На предоставление государственной поддержки талантливой молодежи в возрасте от 14 до 25 лет в федеральном бюджете предусмотрены бюджетные ассигнования в объеме 200,0 млн рублей ежегодно.

С целью нормативного правового обеспечения условий для разработки и внедрения эффективных методик, инновационных технологий, учебных программ и форм работы с одаренными детьми, в том числе раннего возраста, Федеральным законом «Об образовании в Российской Федерации» предусмотрена статья «Организация получения образования лицами, проявившими выдающиеся способности».

В Федеральный закон «Об образовании в Российской Федерации» введены нормы, предусматривающие право каждого субъекта Российской

Федерации самостоятельно определять модель распределения полномочий по организации дополнительного образования детей с учетом региональных особенностей.

В целях совершенствования системы государственного и общественного контроля за организацией и проведением интеллектуальных и творческих состязаний на основе предложений субъектов Российской Федерации в Федеральный закон «Об образовании в Российской Федерации» включены нормы о полномочиях Минобрнауки России в части утверждения уровней олимпиад школьников, количественных, качественных критериев и уровней олимпиад школьников, установления единой формы дипломов для победителей и призеров заключительного этапа всероссийской олимпиады школьников и олимпиад школьников, подтверждающих особое право абитуриентов при поступлении в вуз. Также законодательно закреплена норма об общественном наблюдении за проведением всероссийской олимпиады школьников и олимпиад школьников.

Гранты Президента Российской Федерации для государственной поддержки молодых кандидатов и докторов наук – один из традиционных видов адресной поддержки молодых ученых, которая создает реальные возможности реализации ими перспективных исследований и проектов.

Ежегодно на конкурсной основе выделяется 400 грантов для кандидатов наук по 600 тыс. рублей и 60 грантов для докторов наук в размере 1 млн рублей для финансирования расходов на проведение фундаментальных и прикладных научных исследований по приоритетным направлениям развития науки, технологий и техники по 10 областям знаний: математика и механика; физика и астрономия; химия, новые материалы и химические технологии; биология, сельскохозяйственные науки и технологии живых систем; науки о Земле, экология и рациональное природопользование; общественные и гуманитарные науки; медицина; технические и инженерные науки; информационно-телекоммуникационные системы и технологии; военные и специальные технологии.

Государственная поддержка молодых российских ученых также осуществляется посредством финансирования исследований, проводимых ведущими научными школами (по 500 тыс. рублей в год).

Общий объем финансирования грантов ежегодно составляет 800 млн

рублей.

Утверждено Типовое положение об образовательном учреждении дополнительного образования детей, расширяющее виды образовательных учреждений дополнительного образования детей, включая виды детских школ искусств.

Минобрнауки России разработаны и направлены в субъекты Российской Федерации для использования в работе специальные разделы примерных основных образовательных программ дошкольного образования, начального общего, основного общего и среднего (полного) общего образования, направленные на выявление, развитие и сопровождение одаренных детей.

Минкультуры России утверждены 13 федеральных государственных требований к минимуму содержания, структуре и условиям реализации дополнительных предпрофессиональных программ в области искусств.

Разработаны и направлены в субъекты Российской Федерации рекомендации по организации деятельности детских школ искусств (по видам искусств) при реализации дополнительных предпрофессиональных общеобразовательных программ в области искусств. Проекты примерных программ учебных предметов дополнительных предпрофессиональных общеобразовательных программ в области искусств для детских школ искусств размещены на официальном сайте Минкультуры России.

На базе подведомственных Минкультуры России и Минспорта России учреждений высшего профессионального образования, научно-исследовательских институтов организована работа по подготовке программ соответственно раннего музыкального развития и воспитания детей, художественно-эстетической направленности для детских школ искусств и программ физкультурно-спортивной направленности, а также методик отбора детей с учетом их генетической предрасположенности.

В системе общего образования субъектов Российской Федерации также ведется целенаправленная работа по формированию и совершенствованию нормативно-правового обеспечения и научно-методического сопровождения развития одаренных детей.

В рамках исполнения различных программ регионами Российской Федерации реализуются общие формы работы с одаренными детьми: система подготовительных и конкурсных мероприятий интеллектуальной, творческой,

культурной, спортивно-оздоровительной направленности (олимпиады, турниры, тренинги, конкурсы, слеты, фестивали и другие), проведение научно-исследовательских конференций, летних смен, выставок детских проектов. В ряде регионов создаются очно-заочные школы для одаренных детей при ведущих вузах страны с использованием дистанционных форм обучения (Республика Коми, Республика Мордовия, Архангельская, Ивановская и Сахалинская области, Краснодарский и Ставропольский края, Ханты-Мансийский автономный округ и др.), осуществляется интеграция различных уровней образования, сетевое взаимодействие муниципальных образований (Иркутская, Тверская, Тюменская, Ярославская области).

В Центральном федеральном округе реализуются проекты «Портфолио обучающегося», «Параллельное профильное обучение», «Университетский класс» (Белгородская и Тамбовская области), организуются клубы по интересам, творческие студии и мастер-классы, научные общества и фольклорно-этнографические экспедиции (Калужская, Курская, Смоленская области), профильные семинары, научные экспедиции, интеллектуальные тематические слеты с использованием систем интернет-поддержки (город Москва и Московская область).

В Северо-Западном федеральном округе проводятся научно-исследовательские экспедиции, интеллектуальные марафоны, обучающие семинары (Республика Карелия, г. Санкт-Петербург, Новгородская, Псковская области), издаются творческие работы учащихся (Республика Карелия); реализуются проекты «Одаренный ребенок в контексте современной школы», «Индивидуальный проект учащегося – первый шаг на пути к жизненному успеху», проводится конкурс бизнес-идей и научно-исследовательских проектов под девизом «Молодые. Дерзкие. Перспективные» (г. Санкт-Петербург); организуются дистанционные сессии по общеобразовательным предметам, видеоконференции с последующим размещением материалов на интернет-портале (Ленинградская область).

В Южном федеральном округе организуется внеурочная работа на базе высших учебных заведений (Республика Адыгея, Астраханская и Ростовская области).

В Северо-Кавказском федеральном округе работает республиканская школа выходного дня (Чеченская Республика); открыты научные объединения

обучающихся (Республика Дагестан, Карачаево-Черкесская Республика); реализуются творческие проекты (Республика Дагестан, Республика Северная Осетия-Алания, Чеченская Республика, Ставропольский край).

В Приволжском федеральном округе реализуются проекты «Школьная лига РОСНАНО», «Робототехника», «Первый шаг к Нобелевской премии», «Олимпийская сборная детей сельских территорий» (Пензенской область, Пермский край), апробируется модель оценки школ по показателям участия в олимпиадах (Чувашская Республика), издается сборник исследовательских работ, функционируют экспериментальные площадки развития ребенка раннего возраста (Республика Башкортостан), создан портал «Одаренные дети Самарской области».

В Уральском и Сибирском федеральных округах реализуется программа диагностического сопровождения одаренных детей (Курганская, Свердловская, Томская и Тюменская области), введен в эксплуатацию единый образовательный портал для работы с одаренными детьми (Красноярский край).

В Дальневосточном федеральном округе работают региональные экспериментальные площадки, реализуются инновационные проекты «Модель дошкольной прогимназии», «Индивидуальные траектории как средство реализации гимназического образования».

В системе общего образования регионов Российской Федерации также ведется работа по психолого-педагогическому сопровождению одаренных детей.

В Центральном федеральном округе:

разработаны программы психолого-педагогического сопровождения поддержки одаренных детей: «Одаренность: реалии, проблемы, перспективы», «Диагностика и сопровождение одаренных детей», «Развитие творческой и исследовательской мотивации учеников», «Работа с одаренными детьми как условие реализации ФГОС» (Брянская и Смоленская области, г. Москва);

реализуется региональная экспериментальная программа «Разработка и апробация концептуально обоснованных моделей обучения, внедрение образовательных технологий, способствующих развитию детской одаренности» (Белгородская область);

проводятся курсы повышения квалификации «Психологическое

сопровождение развития талантливых и одаренных детей в условиях образовательного процесса», «Современные технологии выявления, поддержки и сопровождения одаренных детей» (Тамбовская область), «Наша новая школа: психолого-педагогическое сопровождение одаренных детей» (Тверская область);

проведены Всероссийская научно-практическая конференция «Психолого-педагогическое сопровождение детской одаренности» (Владимирская область), научно-практическая конференция «Обучение, воспитание и сопровождение детей с особыми образовательными потребностями» (Калужская область);

состоялся конкурс методических программ, направленных на создание условий для поиска, поддержки и развития одаренных детей, по итогам которого опубликован сборник «Воспитать творческую личность», выпущен диск с методическими материалами «Каждый ребенок талантлив» и буклет для педагогов и родителей «Одаренный ребенок» (Ивановская область);

разработано методическое пособие «Психолого-педагогические основы самообразования одаренных школьников» (Московская область).

В Северо-Западном федеральном округе:

реализуется программа психолого-педагогического сопровождения детей дошкольного возраста в рамках экспериментальной площадки (г. Санкт-Петербург);

разработан план действий по реализации Концепции общенациональной системы выявления и развития молодых талантов в 2012 - 2015 годах, в рамках которого ведется работа по психолого-педагогическому сопровождению детей (Мурманская область);

ведутся научные исследования, например, «Изучение готовности педагога к работе с одаренными детьми» (Архангельская область), «Психолого-педагогические основы работы с одаренными детьми» (Республика Коми);

изданы учебные пособия «Одаренный ребенок в образовательной системе управление процессом сопровождения», «Сопровождение специальной одаренности детей в региональной образовательной системе» (Ленинградская область), «Психолого-педагогические основы работы с одаренными школьниками» (Новгородская область).

В Южном федеральном округе:

разработаны целевая программа «Государственная поддержка одаренных детей и детей с ограниченными возможностями здоровья на 2012-2014 гг.» (Республика Калмыкия), целевая комплексная программа «Научно-методическое сопровождение инновационных процессов развития детской одаренности в условиях региональной системы повышения квалификации» (Ростовская область).

В Северо-Кавказском федеральном округе:

работает Республиканская школа выходного дня для одаренных детей, разработан проект программы «Молодость и талант» (Чеченская Республика);

создана общественная молодежная организация «Интеллектуально-творческое общество молодежи» (Карачаево-Черкесская Республика);

создана и внедрена дистанционная тестовая система «Мониторинг», запущена работа сайта «Центр планирования образования и карьеры» с дистанционной тестовой системой (1-11 класс) с возможностью для образовательных учреждений получать доступ к внутренней статистике на всех уровнях, подготовлен пакет методических инструкций для образовательных учреждений по оптимизации психолого-педагогического сопровождения на местах, выпущены сборники методических материалов для руководителей общеобразовательных учреждений и психологов (Ставропольский край).

В Приволжском федеральном округе:

реализуются региональная комплексная программа вовлечения детей и молодежи в инновационную деятельность «1000-list-nick» (Пензенская область);

разработана концепция трехступенчатой диагностики развития детей с целью выявления одаренности, модель психолого-педагогических условий выявления и отбора одаренных детей (Республика Татарстан);

реализуются различные модели работы с одаренными детьми: модель развития интеллектуальной и академической одаренности, модель развития художественно-эстетической одаренности и модель комплексного развития способностей (Республика Марий Эл);

проводятся исследования по социальной адаптации одаренных детей, например, «Адаптация модели дифференцированного обучения учащихся старшей школы на основе индивидуальных образовательных маршрутов» (Нижегородская область);

созданы экспериментальные площадки для проведения научных исследований и разработки программ педагогического сопровождения одаренных детей (Кировская область);

состоялся конкурс программ дополнительного образования по работе с одаренными детьми (Республика Татарстан).

В Уральском федеральном округе:

функционируют стажировочные площадки по работе с одаренными и талантливыми детьми (Тюменская область);

реализуется сетевой инновационный проект «Межведомственная модель организации работы с одаренными детьми» (Курганская область);

проведена Всероссийская научно-практическая конференция «Развитие детской одаренности в условиях современного образования: опыт, проблемы, перспективы» (Свердловская область).

В Сибирском федеральном округе:

созданы стажировочные площадки по теме: «Психолого-педагогическое сопровождение работы по развитию творчества и одаренности детей» (Томская область); «Психолого-педагогическое сопровождение работы по развитию творчества и одаренности детей» (Омская область);

осуществляются научные исследования по следующим темам: «Система работы с детьми, имеющими признаки одаренности», «Психологическое сопровождение развития профессиональной компетентности педагогов в условиях модернизации образования», «Научно-исследовательская деятельность – эффективный путь развития одаренных детей» (Забайкальский край); «Эффективность развития детской одаренности посредством использования проектной деятельности, интегративных форм организации образовательного процесса» (Республика Хакасия);

реализуется инновационный проект «Поддержка одаренных детей» (Иркутская область);

состоялись Всероссийская научно-практическая конференция «Одаренные дети и молодежь: проблемы выявления одаренности и мониторинга ее развития», Всероссийская научно-методическая конференция «Современные подходы и системы обучения одаренных детей в российской школе» (Новосибирская область).

В Дальневосточном федеральном округе:

разработана управленческая модель «Создание единого образовательного пространства выявления и психолого-педагогического сопровождения одаренных и талантливых детей и молодёжи в Приморском крае»;

реализуется инновационный образовательный проект «Школа для одаренного ученика», результаты которого обобщены в коллективной монографии «Образовательное пространство школы для одаренных детей: от теории к практике» (Приморский край);

созданы опытно-экспериментальные площадки «Лидер» и «Системно-деятельностный подход к развитию проектно-исследовательских умений обучающихся общеобразовательных школ в условиях введения ФГОС», на базе которых отрабатываются методики и технологии создания социально-психологических условий для успешного обучения и развития ребенка (Сахалинская область).

Конкурсная поддержка организаций, педагогических работников, одаренных детей и молодежи осуществляется в рамках Федеральной целевой программы развития образования на 2011 - 2015 годы. На базе национальных исследовательских и федеральных университетов созданы и действуют 6 центров и 12 дистанционных школ для работы с одаренными детьми по различным академическим направлениям.

Общий объем выделенных на эти цели средств составил за 2 года (2011 - 2012 годы) 180 млн рублей.

В результате деятельности указанных центров к настоящему времени:

разработано более 100 научно-методических, учебных и организационно-нормативных материалов в части научно-методического обеспечения работы с одаренными детьми;

более 2 500 учителей, преподавателей вузов и специалистов, работающих с одаренными детьми, прошло через систему семинаров и повышения квалификации;

создана система мониторинга процессов взаимодействия высшей и старшей школ по работе с одаренными детьми и молодежью (www.odarmol.ru).

С целью создания электронных образовательных ресурсов нового поколения – открытых образовательных модульных мультимедиа-систем в рамках Федеральной целевой программы развития образования на 2011 - 2015 годы реализованы проекты по разработке вариативных электронных

образовательных ресурсов для основного общего и среднего (полного) общего образования, обеспечивающих личностно-ориентированное обучение, в том числе для учащихся с ограниченными возможностями здоровья, а также по разработке модулей электронных образовательных ресурсов с адаптивной настройкой для обучения профессиональным навыкам лиц с ограниченными физическими возможностями.

В субъектах Российской Федерации наработан положительный опыт организации дистанционного образования детей-инвалидов. Созданы условия для получения общего образования на дому с использованием дистанционных образовательных технологий 25 тыс. детей-инвалидов, не имеющих возможности по состоянию здоровья посещать общеобразовательные учреждения (100% к плановому показателю); оборудованы рабочие места 22 тыс. педагогов, осуществляющих дистанционное обучение детей-инвалидов; прошли обучение по вопросам организации дистанционного обучения детей-инвалидов 22 тыс. педагогов и 17 тыс. родителей; функционируют 82 региональных центра дистанционного образования.

В системе дополнительного образования детей созданы необходимые условия для выравнивания стартовых возможностей развития личности, выбора индивидуальной формы образования, обеспечения воспитаннику «ситуации успеха», самореализации личности обучающегося и педагога.

Выполняя наряду с другими компенсаторные и реабилитационные функции, дополнительное образование предоставляет ребенку максимум возможностей для развития его потенциальных творческих способностей с учетом интересов и желаний, получения допрофессионального образования, оказывающего огромное влияние на его дальнейшую судьбу. Создаются дополнительные образовательные программы профессиональной ориентации, призванные максимально использовать возможности дополнительного образования для выявления и развития профессиональных способностей и склонностей обучающихся.

В субъектах Российской Федерации разработан и реализуется общеобразовательными учреждениями спектр программ дополнительного образования, в том числе с использованием дистанционных образовательных технологий. Среди наиболее распространенных дополнительные программы по поддержке предметов федерального компонента (службы консультаций по

русскому языку, литературе, химии, английскому языку, алгебре и началам анализа, геометрии, информатике и ИКТ, географии России и др.), дополнительные программы художественно-эстетической направленности («Компьютерная кисточка», «Живая кисть (китайская живопись)», «Компьютерная графика», «Музыкальные истории», «Изостудия» и др.), дополнительные программы историко-культурологической направленности («Путешествие в мир музеев», «История Англии», «Мифы вокруг нас», «Мировая художественная культура», «История русской культуры», «Библейские истории в шедеврах мирового искусства», «История мировых религий», «История письменности и книги», «Любовь к мудрости /из истории философии/» и др.), дополнительные программы научно-технической направленности («Информационные технологии», «Цифровой звук», «Изучаем язык программирования «Паскаль», «Цифровое видео», «Робототехника», «Веб-мастерская», «Программист», «Пользователь ПК», «Занимательные опыты в домашней лаборатории», «Флеш-мастерская», «Я – исследователь», «Математическая игротка» и др.), программы психолого-медико-педагогической и коррекционно-дефектологической помощи («Коррекционная помощь при недостаточном развитии уровня словесно-логического мышления», «Коррекция речевых нарушений», «Коррекция психомоторики и сенсорных процессов», «Коррекции поведения, эмоционально-волевой сферы, общения с использованием сказкотерапии и элементов АРТ-терапии для детей с ЗПР», «Коррекция эмоционально-волевой сферы», «Лечебно-физкультурный комплекс (ЛФК)» и другие.

В субъектах Российской Федерации – победителях конкурсного отбора региональных программ развития образования созданы 10 стажировочных площадок по развитию техносферы деятельности образовательных учреждений дополнительного образования детей. Стоимость работ в 2012 году составила 44,1 млн рублей (средства федерального бюджета).

В рамках проекта Федеральной целевой программы развития образования на 2011 - 2015 годы создан и запущен в 2013 году национальный информационно-образовательный интернет-портал для детей, молодежи, их родителей и педагогов, включая создание единой федеральной базы данных победителей и призеров всероссийской олимпиады школьников, олимпиад школьников, мероприятий и конкурсов, по итогам которых присуждаются

премии для поддержки талантливой молодежи.

Общий объем средств, предусмотренных в федеральном бюджете на реализацию данного проекта, составляет 29,0 млн рублей, в том числе в 2012 году – 9,0 млн рублей, в 2013 году – 20,0 млн рублей.

Проведена апробация прототипа Портала в 300 образовательных учреждениях с участием 10 000 педагогов, одаренных обучающихся и их родителей.

При государственной поддержке повышение квалификации прошли 400 преподавателей и руководителей образовательных учреждений отраслей культуры и спорта, специализирующихся на работе с одаренными детьми и молодежью.

С целью признания профессиональных достижений учителей-практиков общеобразовательных учреждений и повышения их статуса ежегодно проводятся Всероссийский конкурс «Учитель года России», «Воспитатель года», «Сердце отдаю детям», «Лучший преподаватель детской школы искусств».

Организовано сотрудничество с общероссийскими спортивными общественными организациями: Всероссийской федерацией школьного спорта, Национальной федерацией бадминтона России, Всероссийской федерацией художественной гимнастики, Федерацией фитнес-аэробики России, Российским футбольным союзом, Федерацией спортивного ориентирования России, Всероссийской федерацией лёгкой атлетики, Стрелковым союзом России, Российской федерацией баскетбола, Ассоциацией гольфа России, Федерацией тенниса России, Союзом регбистов России и др.

Совместно с федерациями Минобрнауки России в 2012 году были подготовлены и направлены в субъекты Российской Федерации «Программа для обучающихся 8-11 классов по физической культуре на основе фитнес-аэробики» (автор – Слуцкер О.С.) и «Программа по бадминтону для общеобразовательных учреждений» (автор – Турманидзе В.Г.) для использования в образовательном процессе общеобразовательных учреждений.

В 2012 году в городе Москве в рамках XVIII Международного фестиваля физкультуры и спорта «Наш выбор – здоровый образ жизни» проведен семинар для учителей физической культуры на тему: «Фитнес в школе» с презентацией «Программы для обучающихся 8-11 классов по физической культуре на основе

фитнес-аэробики» и проведением мастер-классов для учителей по данной программе.

При активном участии Всероссийской федерации лёгкой атлетики, Стрелкового союза России, Федерации велосипедного спорта России, Всероссийской федерации волейбола проходят всероссийские этапы спортивных соревнований школьников «Президентские состязания» и спортивных игр школьников «Президентские спортивные игры».

В регионах Российской Федерации также осуществляется взаимодействие с различными общественными организациями, образовательными учреждениями и организациями, осуществляющими спортивную подготовку, оказывается поддержка общественным некоммерческим социально-ориентированным организациям, наиболее успешно работающим с одаренными детьми в форме предоставления субсидий на проведение фестивалей, конкурсов, осуществление проектов в области культуры и спорта.

В Калужской области созданы региональные спортивные федерации по 63 видам спорта, аккредитованы 45 региональных спортивных федераций по видам спорта.

В Омской области организовано взаимодействие с Омским региональным отделением общественно-государственного спортивного объединения «Юность России». Областной специализированной детско-юношеской спортивной школой олимпийского резерва заключены соглашения о совместной деятельности с областными федерациями спорта по различным направлениям спорта.

В Республике Марий Эл свою деятельность осуществляет 41 спортивная федерация, в сфере физической культуры и спорта функционируют 37 спортивных школ (специализированные детско-юношеские спортивные школы олимпийского резерва по различным видам спорта, детско-юношеские спортивные школы, детско-юношеская спортивно-адаптивная школа по паралимпийским видам спорта) с количественным составом юных спортсменов свыше 16 тыс. человек, что составляет 24% от общего числа учащихся общеобразовательных школ республики. Для учащихся спортивных школ организуется проведение мастер-классов ведущими спортсменами России и Республики Марий Эл.

В Новгородской области организовано взаимодействие образовательных

учреждений с Новгородским региональным отделением общественно-государственного физкультурно-спортивного объединения «Юность России», областным спортивным интернатом (средней общеобразовательной школой-интернатом с углубленным изучением предметов спортивного профиля).

В Санкт-Петербурге в соответствии с Соглашением Минспорта России и Правительства Санкт-Петербурга 12 государственным бюджетным образовательным учреждениям дополнительного образования детей физкультурно-спортивной направленности перечисляется субсидия на приобретение спортивно-технологического оборудования, инвентаря и экипировки.

Для оказания поддержки 445 образовательным учреждениям и организациям, осуществляющим подготовку спортивного резерва для сборных команд Российской Федерации, из федерального бюджета были направлены субсидии всем субъектам Российской Федерации на общую сумму 360 млн рублей.

В 2012 году проведен конкурсный отбор программ развития деятельности студенческих объединений образовательных учреждений высшего профессионального образования, по итогам которого 95 вузов из 53 субъектов Российской Федерации, признаны победителями и получают дополнительное финансирование из федерального бюджета на реализацию программ развития деятельности студенческих объединений в течение двух лет (2012 - 2013 годы). Объем финансирования по развитию студенческого спорта, поддержке студенческих клубов и студенческих спортивных лиг составляет более 600 млн рублей.

С целью создания современной инфраструктуры по работе с одаренными детьми и молодежью Минобрнауки России совместно с Минкультуры России и Минспорта России разработан проект межведомственной программы развития дополнительного образования детей в Российской Федерации до 2020 года.

В субъектах Российской Федерации региональные и муниципальные мероприятия по поддержке одаренных детей и молодежи реализуются в рамках долгосрочных и ведомственных целевых программ и подпрограмм, в регионах разработаны специальные программы по реализации Концепции общенациональной системы выявления и развития молодых талантов, утвержденной Президентом Российской Федерации.

В настоящее время в российских вузах в качестве структурных подразделений аккредитовано 73 учреждения общего образования, финансирование которых осуществляется за счет средств субъектов Российской Федерации, местных бюджетов и бюджетов высших учебных заведений. Кроме того, в рамках реализации региональных программ по поддержке талантливых детей развивается сеть специализированных образовательных учреждений (лицей-интернаты по работе с одаренными детьми, губернаторские лицеи, общеобразовательные учреждения на базе образовательных учреждений высшего профессионального образования, ресурсные центры и др.), в том числе на основе взаимодействия с образовательными учреждениями высшего профессионального образования.

В 2012 году проведен мониторинг деятельности детских школ искусств по видам искусств (музыкальные, хоровые, фольклорные, художественные, хореографические, театральные и др.). Согласно результатам мониторинга в Российской Федерации функционируют 5270 детских школ искусств, в которых обучается около 1,5 млн одаренных детей, работает 124 422 педагогических работников (57,9% из них имеют высшее профессиональное образование). Средний уровень заработной платы педагогических работников детских школ искусств составил 13,0 тыс. рублей в месяц.

Статистические данные о детских школах искусств по видам искусств

	2010 год	2011 год	2012 год
Количество ДШИ	5 370	5 328	5 270
Численность учащихся	1 432 964	1 446 630	1 442 470
Численность детей поступивших в ДШИ	297 495	298 681	326 542
Численность детей, окончивших полный курс обучения в ДШИ	149 021	149 660	148 534

В соответствии с пунктом 9.1 статьи 9 Закона Российской Федерации от 10 июля 1992 г. № 3266-1 «Об образовании» разработано 13 федеральных государственных требований к минимуму содержания, структуре и условиям реализации дополнительных предпрофессиональных общеобразовательных программ в области музыкального, изобразительного, декоративно-прикладного, театрального, циркового, хореографического искусства, дизайна. В 2012 году около 50% детских школ искусств получили лицензию на данные образовательные программы.

Для методического обеспечения процесса обучения одаренных в области различных видов искусств были разработаны 52 примерные программы по учебным предметам детских школ искусств. Также разработаны и размещены на сайте Минкультуры России «Рекомендации по реализации дополнительных предпрофессиональных общеобразовательных программ в области искусств».

В 2012 году разработан проект дополнительной общеобразовательной программы «Основы музыкальной культуры» для реализации в образовательном процессе общеобразовательных школ. Проект программы предусматривает реализацию предметов «Музыка и окружающий мир», «Музыкальный букварь», «Музыкальная грамота» и др., которые являются дополнением к основному предмету «Музыка» федерального государственного образовательного стандарта начального общего образования. Целью программы является привлечение интереса как можно большего числа детей к музыкальному искусству.

В целях создания условий для художественного образования и эстетического воспитания лиц, обладающих выдающимися творческими способностями в области искусств, в подведомственных Минкультуры России образовательных учреждениях реализуются интегрированные образовательные программы среднего профессионального образования в области искусств.

Для укрепления материально-технической базы образовательных учреждений, в которых обучаются одаренные дети, в 2012 году выделены субсидии из федерального бюджета на пополнение библиотечных фондов, оснащение и модернизацию общежитий, приобретение музыкальных инструментов и специального оборудования в образовательных учреждениях высшего и среднего профессионального образования.

Особая роль в работе с одаренными детьми и молодежью отводится образовательным учреждениям высшего и среднего профессионального образования, выполняющим функции научно-исследовательских, учебно-методических, культурно-просветительских центров. С целью выявления и поддержки талантливых детей учреждениями проведены конкурсы, фестивали, выставки, конференции, мастер-классы, концерты, встречи с выдающимися деятелями искусств.

В 2012 году при государственной поддержке осуществлено повышение квалификации 400 преподавателей и руководителей образовательных

учреждений отрасли культуры, специализирующихся на работе с одаренными детьми в различных направлениях искусств.

С целью поддержки профессиональных кадров, поощрения преподавателей, добившихся успехов в воспитании и образовании одаренных детей, проведен Общероссийский конкурс «Лучший преподаватель детской школы искусств», в котором приняли участие преподаватели из всех регионов России. Победителями конкурса стали 60 преподавателей из 42 регионов страны.

В рамках федеральной целевой программы «Культура России (2012 - 2018 годы)» и в соответствии с Планом творческих мероприятий Минкультуры России в 2012 году проведено более 150 ряд творческих конкурсных мероприятий, направленных на выявление и поддержку талантливых детей и молодежи: IX Международный конкурс молодых музыкантов «Струнные смычковые инструменты», XXIV международный фестиваль «Баян и баянисты», Открытый Всероссийский конкурс молодых дирижеров имени Вероники Дударовой, VI Всероссийский конкурс по теории, истории музыки и композиции имени Ю.Н. Холопова, VIII Международный театральный конкурс киношкол и театральных вузов, Всероссийская выставка-конкурс творческих работ студентов «Россия 2012», 7 Всероссийская выставка-конкурс «Дебюты в Строгановке» к 200-летию победы России в Отечественной войне 1812 года и другие.

Проведен Общероссийский конкурс «Молодые дарования России», в котором участвовали учащиеся детских школ искусств и студенты средних и высших учебных заведений культуры и искусства в возрасте от 12 до 25 лет из всех регионов России. Более 200 победителей конкурса награждены денежными призами и дипломами. Для победителей этого конкурса в 2012 - 2013 году проводятся мастер-классы, специализированные творческие школы в регионах России, Италии и Франции.

Наиболее значимым мероприятием 2012 года стал Мега-проект «Одаренные дети – 2012», который объединил представителей федеральных и региональных органов власти, региональных учебно-методических центров, образовательных учреждений высшего и среднего профессионального образования, детских школ искусств, а также победителей Общероссийских

конкурсов «Молодые дарования России» и «Лучший преподаватель детской школы искусств».

В ходе проекта 4-5 ноября 2012 года состоялась конференция, посвященная проблемам сохранения и развития образования в сфере культуры и искусства в Российской Федерации, фестиваль молодых дарований, мастер-классы. Церемония награждения победителей Общероссийских конкурсов «Молодые дарования России» и «Лучший преподаватель детской школы искусств» и гала-концерт состоялись на Новой сцене Государственного академического Большого театра России.

В декабре 2012 года организован Всероссийский конкурс «Умникум» для одаренных детей, занимающихся художественным и фото-творчеством, преимущественно из малообеспеченных семей. По итогам конкурса для школьников из более 50 регионов Российской Федерации была организована экскурсионная программа в Санкт-Петербург с посещением музеев, театров и других культурно-познавательных объектов.

Одним из важных направлений поддержки одаренных детей и молодежи является проведение творческих школ в различных регионах. Творческие школы для одаренных детей проводятся как в рамках федеральной целевой программы «Культура России (2012 - 2018 годы)», так и при поддержке органов власти субъектов Российской Федерации.

В 2012 году в рамках государственной поддержки искусства и народного творчества для развития творческого потенциала одаренных детей реализованы следующие мероприятия:

Всероссийский фестиваль-конкурс детских танцевальных коллективов, который проходил в два этапа. Первый отборочный этап проводился в Москве в Государственном российском доме народного творчества, где состоялся конкурсный отбор жюри творческих коллективов по присланным видеоматериалам. Второй этап состоялся в Томске. В фестивале-конкурсе приняли участие 15 детских коллективов (более 400 участников) 9-11 и 12-14 лет из 9 регионов России: Республики Башкортостан, Республики Бурятия, Ханты-Мансийского автономного округа, Кемеровской области, городов Красноярск, Кургана, Новосибирска, Омска и Томска.

V Международный фестиваль-конкурс песенно-танцевального искусства детей и молодежи «Танцуй и пой, Россия молодая!», посвященный 90-летию

народного артиста России, профессора, Лауреата Государственной премии СССР Андрея Андреевича Климова. В фестивале-конкурсе приняло участие около 2 000 человек из 40 городов России и зарубежья.

Всероссийский фестиваль-конкурс детских и юношеских творческих коллективов «Синеокая Анапа», который прошел с 28 июня по 6 июля в Анапе. В фестивале-конкурсе приняли участие 1 600 юных талантов в возрасте от 6 лет до 21 года из 46 субъектов Российской Федерации и стран СНГ. На мероприятиях присутствовало более 18 000 жителей и гостей города. На набережной и в здравницах были организованы и проведены концерты победителей Фестиваля-конкурса. Для руководителей творческих коллективов прошли мастер-классы по номинациям: народное пение, эстрадное пение, академическое пение, народный танец, классический танец, современная хореография, эстрадный танец, детский танец, инструментальное творчество, три круглых стола, а также творческие встречи с ведущими мастерами, артистами, педагогами.

В рамках Международного фестиваля-конкурса «Звездочки Адыгеи» проведено 11 мероприятий, в том числе конкурсы среди детских и юношеских коллективов, мастер-классы, пресс-конференции, экскурсионные программы по ознакомлению с историко-культурными достопримечательностями Республики Адыгея. В фестивале-конкурсе участвовали 350 одаренных детей из различных субъектов России и зарубежных стран в возрасте от 6 до 22 лет, а также более 4 тыс. зрителей.

В марте 2012 года в городе Ухта состоялся X Межрегиональный фестиваль детского и молодежного творчества коренных малочисленных народов «Сияние Севера», в рамках которого прошли конкурсы по номинациям: «Музыкальное искусство», «Вокальное искусство», «Хореографическое искусство», «Фольклорное искусство, фольклорные ансамбли и солисты», «Художественное искусство и декоративно-прикладное творчество»; выставка детского рисунка и декоративно-прикладного творчества; творческие встречи; выступление творческих коллективов на концертных площадках; праздничный гала-концерт фестиваля. Все концерты и конкурсные прослушивания собрали более 3 000 зрителей.

Всероссийская выставка «Гончары России. Игрушка, детское творчество». В экспозиции 2012 года были представлены 1 238 экспонатов 383

авторов из 21 субъекта Российской Федерации. Одновременно с глиняной игрушкой в музейно-выставочном центре представлена выставка лауреатов и дипломантов VII Всероссийского фестиваля «Лоскутная мозаика России» - 2009. На открытие выставки прибыли мастера и творческие делегации из Новгородской, Тульской, Калужской, Челябинской, Нижегородской, Курской, Смоленской областей. Были проведены: мастер-класс по романовской игрушке, III Всероссийский конкурс молодых мастеров-игрушечников, ярмарка глиняной игрушки, мастер-классы для мастеров тверской области, мастер-классы для посетителей, экскурсии.

В рамках проекта «Мероприятия народного творчества Хабаровского края» были проведены мероприятия: 3 гала-концерта с церемонией награждения, 5 конкурсов среди детских хоровых коллективов и вокальных ансамблей различных категорий и составов. Всего в мероприятиях проекта приняло участие 1 638 человек, количество зрителей, побывавших на конкурсных прослушиваниях, гала-концертах, выставках составило 4 240 человек.

В рамках Музыкального проекта «Поколение звезд. Молодые исполнители – регионам России» состоялось 14 мероприятий, из них 4 мастер-класса для учащихся музыкальных школ по таким номинациям как фортепиано, скрипка, виолончель и 10 концертов в городах и населенных пунктах регионов Российской Федерации (Ставрополь, Невинномысск, Петрозаводск, Кондопога, Саранск, Тверь, Александров). «Поколение Звезд» - всероссийский музыкальный проект, цель которого познакомить с творчеством молодых талантливых музыкантов не только столичных любителей музыки, но и публику городов и регионов России.

Федеральные государственные музеи, а также музеи, находящиеся в ведении субъектов Российской Федерации и муниципальных органов власти, формируют и предлагают для детей разнообразные образовательные программы, рассчитанные на широкую аудиторию, уделяют большое внимание вопросам эстетического воспитания подрастающего поколения.

Ежегодно 12 июня на острове Кижы, где расположен один из крупнейших музеев России под открытым небом – музей-заповедник «Кижы», с 1994 года проводится детский музейный праздник «Кижы – мастерская детства». Праздник, ставший в последние годы заметным явлением в культурной жизни Карелии, направлен на деятельное участие детей в освоении историко-

культурного и природного наследия Республики Карелия, творческое развитие ребенка и семьи на основе этнокультурных традиций Русского Севера. В 2012 году тема праздника – «Дом как мир, мир как дом». В основе праздника лежит система конкурсов, которые охватили разнообразные аспекты темы и направлены на вовлечение детей, родителей, педагогов, детских коллективов в творческую деятельность: сочинение стихов, песен, рисование, изготовление ремесленных изделий, подготовка этнографических заметок, создание исследовательских и творческих проектов на тему праздника. Победители конкурсов награждаются бесплатной поездкой на остров Кижы и получают возможность участвовать в празднике.

Театральный музей имени А.А. Бахрушина приглашал детей дошкольного и младшего школьного возраста на образовательную программу «Волшебная страна-театр».

Во Владимиро-Суздальском музее-заповеднике создан комплекс экспозиций и игровые залы для работы с детьми по специально разработанной методике – Детский музейный центр. Ежегодно более 30 тыс. ребят из всех уголков России посещают экспозиции Детского музейного Центра: «Прогулка по старому городу. История в лицах», «Рождение книги», «Мир былины», «Русский дом», «Путешествие в каменный век», «Старорусская школа», «Весёлая ярмарка», «Игрушки друзей», «В гостях у прабабушки».

Государственный Владимиро-Суздальский музей-заповедник также предлагает разнообразные программы, направленные на изучение истории и культуры Владимирской земли: «Путешествие с Буратино в Страну Знаний» (для учащихся 1-х классов), «Наш край» (для учащихся 2-4-х классов), «О чем рассказывают вещи», «Природа Родного края», необычные уроки в музее Природы «История земли Владимирской» (для учащихся среднего школьного возраста), «Быт и нравы русского общества» (для учащихся среднего школьного возраста), «Её величество книга» (для учащихся среднего школьного возраста), «Минувших дней очарование» (для учащихся старшего школьного возраста), «Известные люди и Владимирский край» (для учащихся старшего школьного возраста).

В рамках приоритетного национального проекта «Образование» с целью создания на региональном и федеральном уровнях системы дельнейшего сопровождения и поддержки талантливой молодежи, привлечения ее

потенциала к решению актуальных задач научно-технического прогресса реализуется мероприятие «Государственная поддержка талантливой молодежи».

В ходе реализации Указа Президента Российской Федерации от 6 апреля 2006 г. № 325 «О мерах государственной поддержки талантливой молодежи», начиная с 2006 по 2012 годы, премиями награждены 37 450 граждан Российской Федерации, победители и призеры международных, всероссийских и региональных конкурсных мероприятий в возрасте 14-25 лет включительно (в том числе: 8 750 победителей Всероссийских конкурсных мероприятий получили премии в размере 60 тыс. рублей; 28 700 призеров всероссийских конкурсных мероприятий и победителей региональных конкурсных мероприятий получили премии в размере 30 тыс. рублей).

Конкурсные мероприятия проводятся по следующим пяти номинациям: социально значимая и общественная деятельность; научно-техническое творчество и учебно-исследовательская деятельность; профессиональное мастерство; художественное творчество; любительский спорт.

За период реализации мероприятия «Государственная поддержка талантливой молодежи» наблюдается следующая тенденция – успешно развивается олимпиадное движение, научно-техническое творчество и учебно-исследовательская деятельность обучающихся. Особое внимание уделяется поддержке участников международных и всероссийских олимпиад обучающихся. Ежегодно количество победителей и призеров данного конкурсного мероприятия увеличивается в среднем на 5 процентов.

На реализацию данного направления из федерального бюджета ежегодно выделяется 200 млн рублей, в том числе 198 млн рублей на выплаты премий победителям и призерам и 2 млн рублей на изготовление дипломов. Премии перечисляются на личные счета победителей и призеров, открытые в Сбербанке России. Каждому получившему премию вручается диплом установленного образца. Награждения дипломами лауреатов в субъектах Российской Федерации проходят на торжественных церемониях.

В целях исполнения Указа Президента Российской Федерации от 7 мая 2012 г. № 597 «О мероприятиях по реализации государственной социальной политики» в части увеличения к 2018 году юных талантов, привлекаемых к участию в творческих мероприятиях, до 8% от общего числа

детей осуществлен мониторинг творческих мероприятий, предусмотренных в целевых программах субъектов Российской Федерации.

В программах 62 субъектов Российской Федерации предусмотрено увеличение количества творческих мероприятий и привлекаемых к ним детей. Среди них 25 субъектов Российской Федерации планируют до 2018 года охватить более 8% детского населения, участвующего в указанных мероприятиях (Республики Ингушетия, Марий Эл, Северная Осетия-Алания, Чувашская Республика, Краснодарский край, г. Санкт-Петербург, Ненецкий, Ханты-Мансийский и Чукотский автономные округа, Архангельская, Воронежская, Ивановская, Кемеровская, Костромская, Московская, Мурманская, Нижегородская и др. области).

РАЗВИТИЕ ДОСУГА ДЕТЕЙ И СЕМЕЙ, ИМЕЮЩИХ ДЕТЕЙ

Организация культурного досуга детей и семей, имеющих детей

В Российской Федерации реализуется целенаправленная социальная политика поддержки и укрепления системы, обеспечивающей необходимые условия для полноценного отдыха и оздоровления, развития творческого потенциала детей и подростков в различных сферах жизнедеятельности, расширения кругозора, организации досуга, активного отдыха семей с детьми.

Актуальной задачей сегодняшнего дня является воспитание у подрастающего поколения интереса к культуре, формирование художественного вкуса и потребности приобщения к искусству, поддержка детского творчества.

Библиотечное обслуживание

Права детей на информационное и библиотечное обслуживание закреплены в ряде документов, к числу которых, в первую очередь, относится Конвенция ООН о правах ребенка, Конституция Российской Федерации, федеральные законы, другие нормативные правовые акты Российской Федерации, законы субъектов Российской Федерации в сфере библиотечного дела.

Растет популярность детских библиотек, которые наряду с традиционными формами работы с детьми организуют компьютерные клубы, путешествия в Интернет. Библиотеки приобщают детей к чтению, формируют культуру интеллектуального труда, являются центрами неформального общения.

С юными читателями организуется масштабная просветительская работа в рамках различных проектов с целью организации полезного досуга и создания условий для полноценного раскрытия способностей и дарований у детей разного возраста.

Библиотечное обслуживание детей имеет свои особенности, связанные с психологическими и возрастными особенностями их развития. Именно поэтому дети имеют право на специализированное библиотечное обслуживание, что и закреплено Федеральным законом от 29 декабря 1994 г. № 78-ФЗ «О библиотечном деле».

Библиотечное обслуживание детей осуществляют практически все библиотеки органов управления культурой всех уровней: 40,2 тыс. публичных, 3 552 специализированные детские и частично областные универсальные

библиотеки. Кроме того, существует сеть библиотек общеобразовательных школ, лицеев, гимназий – 63 тыс.

К началу 2012 года в Российской Федерации действовало 20 республиканских, 9 краевых и 45 областных детских библиотек. Специализированные детские библиотеки составляют 8,5% всех библиотек системы Министерства культуры Российской Федерации, при этом они обслуживают около 22% всех пользователей библиотек.

В целом доля читателей-детей составляет до 35% от общего количества пользователей всех библиотек, а на селе доля их достигает 45%.

Одна из самых главных задач детской библиотеки – приобщение к чтению, помощь в плавном прохождении всех этапов развития, организация осмысленного досуга, раскрытие творческих способностей ребенка.

Выполнить свои задачи детская библиотека может только при наличии качественного фонда документов и новейших носителей информации. Наряду с печатными изданиями, все большим спросом пользуются аудио и видеоматериалы, документы на электронных носителях. От того насколько фонд отвечает потребностям и запросам читателей зависит их отношение к библиотеке, ее востребованность. В соответствии с Международным и Модельным стандартами публичных библиотек доля фонда документов, предназначенных для выдачи детям, должна составлять не менее 30% от фонда взрослых библиотек.

Количественные показатели региональных детских библиотек из года в год увеличиваются. При некотором снижении числа читателей с 1 253,5 тыс. до 1 243,7 тыс., с 2010 по 2012 год выросло количество посещений с 9 030,3 тыс. до 9 375,7 тыс. Значительно выросла посещаемость массовых мероприятий – на 146,2 тыс. (с 1 814,8 тыс. в 2010 году до 1 961,0 тыс. в 2012 году).

Детские библиотеки не только выполняют основную функцию приобщения детей к чтению, к новейшим информационным технологиям, но и являются базой образования и самообразования, становятся центрами неформального общения, интеллектуального досуга для подрастающего поколения.

Детские библиотеки освоили программно-целевой метод организации деятельности. В них создается большое количество программ по привлечению к чтению, экологическому, патриотическому, интеллектуальному развитию

детей, разрабатываются и претворяются в жизнь разнообразные проекты: Неделя детской и юношеской книги; фестивали, акции, праздники книги и чтения; читательские, творческие конкурсы; передвижные выставки-акции; мобильные библиотеки; музей в библиотеке (например: Музей детской рукописной книги, Музей истории библиотеки в Мурманской детско-юношеской библиотеке; Музей книги «Два капитана» в Псковской областной детско-юношеской библиотеке и др.); электронные читательские проекты; семейное чтение; летнее чтение.

Приобщения детей к чтению в эпоху развивающихся информационных технологий во всем мире остается проблемой, требующей особого внимания. На базе Российской государственной детской библиотеки (РГДБ) создан Всероссийский Центр изучения чтения и литературы для детей, который объединяет целый ряд функций: научно-методическую, научно-исследовательскую, координационную, переподготовки и повышения квалификации в сфере информационно-библиотечного обслуживания детей.

Вместе с тем в последние годы практически не финансируется основная деятельность детских библиотек как научно-методических центров (издательская деятельность, командировки, консультации и т.д.). В то же время прослеживается тенденция к сокращению сети детских библиотек, меняется их статус. За последние 3 года происходит ежегодное уменьшение числа детских библиотек на 50 и более. С 2010 по 2012 год, по данным 76 регионов, число детских библиотек сократилось на 291: в Центральном федеральном округе наибольшие потери – в Московской области (14 библиотек); в Северо-Западном федеральном округе – в Республике Карелия (9 библиотек), в Псковской области (6 библиотек); в Южном федеральном округе – в Астраханской области (10 библиотек), в Ростовской области (8 библиотек); в Приволжском федеральном округе – в Саратовской области (6 библиотек); в Уральском федеральном округе – в Свердловской области (7 библиотек); в Сибирском федеральном округе – в Алтайском крае (6 библиотек), в Республике Алтай (6 детских библиотек из 12); в Дальневосточном федеральном округе – в Приморском крае (12 библиотек); в Северо-Кавказском федеральном округе – в Ставропольском крае (1 библиотека).

В детских библиотеках активно создаются и доступны пользователям электронные каталоги и базы данных, собственные электронные продукты, в

том числе сайты и порталы. Базы данных библиотек включают данные о новых поступлениях, материалы периодической печати, по краеведению, искусству, правовым знаниям, методические и библиографические издания и т.д. Некоторые крупные библиотеки (Ленинградская областная детская библиотека, Саратовская, Свердловская, Мурманская библиотеки для детей и юношества) не только практически полностью автоматизировали все библиотечные процессы внутри библиотек, но и за счет грантов приступили к созданию единой информационной системы детских библиотек своих регионов. Почти во всех региональных детских библиотеках действуют специальные программы обучения, образовательные компьютерные центры, клубы. Библиотекари стараются всеми методами и формами не только обучить детей информационной грамотности, но и наладить мосты между книгой, чтением и компьютером.

Электронные каталоги имеет 71 библиотека из 76. Наибольший объем электронных каталогов в Саратовской областной библиотеке для детей и юношества – 818,9 тыс. записей, в Карельской республиканской детско-юношеской библиотеке – 389,0 тыс. записей, в Томской областной детско-юношеской библиотеке – 259,3 тыс. записей.

Компьютерная техника, выход в Интернет есть во всех библиотеках, число компьютеров в расчете на одну среднестатистическую библиотеку составляет 38 единиц.

Свои сайты имеет 71 региональная детская библиотека. В Центральном, Северо-Западном, Уральском и Дальневосточном федеральных округах все библиотеки имеют сайты.

Организовав в 2004 году сайт методического отдела, РГДБ положила начало созданию сайтов, блогов и групп в социальных сетях методических служб детских библиотек. Шестой год существует сайт Новосибирской областной детской библиотеке им. А.М. Горького и за это время обрел множество пользователей среди методистов детских библиотек России, равно как и группа «Библиотекарь – это звучит!» в социальной сети «Одноклассники» Алтайской краевой детской библиотеки или виртуальное сообщество Свердловской областной библиотеки для детей и юношества «Как пройти в библиотеку» (г. Екатеринбург).

Большинство квалифицированных кадров детских библиотек – выпускники специализированных отделений Московского, Ленинградского, Кемеровского, Казанского, Восточно-Сибирского, Челябинского институтов культуры, готовивших библиотекарей-библиографов для работы в детских, юношеских и школьных библиотеках. В Российской государственной детской библиотеке создан Учебный центр, в задачи которого входит повышение квалификации и переподготовка библиотечных специалистов, обслуживающих детей. В 37 региональных детских библиотеках произошло сокращение библиотечных кадров. Если в 2010 году библиотечных работников было 2 852, то к 2013 году их стало меньше на 81 человек (2 771).

Помещения менее 500 кв. м имеют 11 региональных детских библиотек. Помещения от 500 кв. м до 1 000 кв. м занимают 24 детские библиотеки. Библиотек, располагающихся на площади более 2 000 кв. м, всего 13 (из них 6 – детско-юношеские). Новое помещение получила Чеченская республиканская детская библиотека.

Как показывает уникальный отечественный и современный мировой опыт, дети нуждаются в специализированных библиотеках. Детская библиотека очень многое может дать ребенку, но для этого необходимо расширение спектра и повышение качества услуг за счет развития перспективных форм и моделей библиотечно-информационного обслуживания, в том числе в виртуальном режиме.

В Национальной стратегии действий в интересах детей на 2012 - 2017 годы предусмотрена реализация системы мер по сохранению и развитию специализированных детских библиотек. В целях реализации Стратегии необходимо следующее:

разработка в тесном взаимодействии с партнерами на федеральном и региональном уровне нормативных документов, регламентирующих библиотечное обслуживание детей в библиотеках Российской Федерации;

включение в перечень основных показателей качества жизни детей показатели приобщения к культуре (в их числе: издание книг для детей; приобретение новых изданий для детей в библиотечные фонды);

учитывая, что по данным исследований в 50% случаев дети и подростки за литературой (в том числе и по школьной программе) обращаются в специализированные детские библиотеки, необходима разработка программы

срочных мер по улучшению положения с комплектованием библиотечных фондов новыми изданиями;

обеспечение удаленного доступа для пользователей на всей территории Российской Федерации к коллекции наиболее ценной детской литературы путем создания и пополнения Национальной электронной детской библиотеки;

в целях сохранения традиций отечественной книжной культуры необходима разработка мер, направленных на развитие экспертной деятельности в области детской литературы и чтения, возрождение системы рекомендательной библиографии в стране, координацию усилий специалистов, изучающих детскую литературу;

внедрение инновационных сервисов и форм библиотечно-информационного обслуживания детей, в том числе мобильных;

способствовать развитию кадрового потенциала отрасли, организовать систему переподготовки и повышения квалификации специалистов, работающих с детьми, что позволит не только повысить профессиональный уровень уже имеющихся кадров, но и осуществить компенсацию недостающего профессионального знания у молодых специалистов;

стимулировать развитие научно-исследовательской и инновационной деятельности в области детской литературы, детского чтения, библиотечно-информационного обслуживания детей в библиотеках Российской Федерации;

выработать стратегию международного сотрудничества детских библиотек в глобальном информационном пространстве, активизировать встраивание в зарубежные корпоративные проекты, поощрять сотрудничество и обмен специалистами в области библиотечного обслуживания детей.

Театрально-концертное обслуживание

Большую работу по приобщению детей и молодежи к лучшим образцам музыкального и театрального искусства проводят учреждения и организации сферы культуры в рамках федеральной целевой программы «Культура России (2012 - 2018 годы)» и в рамках мероприятий, осуществляемых Минкультуры России в 2012 году в централизованном порядке.

В мае 2012 года в рамках Регионального театрального фестиваля «Сказочный мир» показано два спектакля «Ёжик в тумане» Московского детского музыкального театра «Экспромт» в г. Рязани и два спектакля «Дикие лебеди» Московского театра кукол, теней и актера «Отражение» в г. Туле.

Целью театрального фестиваля является приобщение социально незащищенных детей, в том числе детей-сирот и детей с ограниченными возможностями, к отечественному и мировому культурному наследию. Благотворительный показ спектаклей малых форм для детей осуществляется в центрах социальной поддержки населения, детских домах, школах, интернатах, реабилитационных центрах с целью профилактической и коррекционной работы.

В рамках проекта для детей с ограниченными возможностями Чувашским государственным театром кукол была обеспечена постановка спектакля кукольного спектакля «Носорог и жираф» по пьесе Г. Хорста в театре кукол г. Чебоксары. Спектакль уже был показан не менее 20 раз на различных сценических площадках Чувашской Республики и за ее пределами, включая благотворительные показы в детских домах и для детей из социально-незащищенных слоев населения. Спектакль предназначен для детей разновозрастных групп, а также для детей с ограниченными возможностями с целью их интеграции в здоровую среду. Поэтому на премьере среди приглашенных гостей были ребята из Новочебоксарского реабилитационного центра для несовершеннолетних и подростков, а также постоянная зрительница – Аня Иванова из Чебоксар, ребенок-инвалид (колясочник), участница социальных проектов театра, адресованных детям с ограниченными возможностями 2009 - 2011 годов.

Реализованы мероприятия по поддержке независимых театральных объединений. В проекте приняли участие 7 профессиональных театральных коллективов из регионов России: Театр КнАМ (Комсомольск-на-Амуре), Студия театра «Манекен» (Челябинск), Центр современной драматургии (Екатеринбург), Театр.doc (Москва), Независимая театральная компания LIQUIDTHEATRE (Москва), Компания Диалог Данс (Кострома), культурный центр «Актный Зал» (Москва). В течение 2012 года в рамках проекта каждый театральный коллектив осуществил постановку одного или нескольких спектаклей. Важной составляющей проекта стало вовлечение в творческий процесс различных социально-незащищенных слоев населения. В период работы над спектаклями и их проката проведены мастер-классы, творческие мастерские для детей из детских домов, инвалидов, подростков-заклученных, а также для жителей отдаленных районов, не имеющих доступа к культурным благам.

В рамках проекта «Театральные постановки ведущими режиссерами театров кукол в регионах России» обеспечена постановка 10 кукольных спектаклей в театрах кукол в регионах Российской Федерации. Прошли премьеры в Екатеринбургском театре кукол, Рыбинском театре кукол, Курганском театре кукол «Гулливер», Театре актера, маски и куклы «Арлекин» (Омская область), в Театре юного зрителя «Саби», Театре кукол Республики Карелия, Костромском областном театре кукол, Театре кукол «Огниво» (Московская область), Оренбургском областном театре кукол.

В октябре 2012 года в Костроме стартовал II Межрегиональный фестиваль театров кукол «Волжские встречи Берендеево царство». В фестивале приняли участие 11 театров кукол из Белгорода, Новокузнецка, Коломны, Владимира, Вологды, Иванова, Рыбинска, Тулы, Ярославля и Костромы. На протяжении шести дней на сцене Костромского областного театра кукол и Костромского государственного драматического театра имени А.Н. Островского зрителям были представлены постановки об истории и становлении Отечества. В рамках фестиваля на суд жюри было представлено 6 конкурсных спектаклей. Также в рамках фестиваля прошли семинары для педагогов школ и дошкольных учреждений Костромы, мастер-классы для участников фестиваля, а также выездные мастер-классы заслуженных артистов России для педагогов региона.

В июле 2012 года состоялся IV Международный эколого-этнический фестиваль театров кукол «Чир Чайаан». Были представлены 15 спектаклей российских и зарубежных театров, прошла социокультурная акция: показ спектаклей на площадках городов и районов Республики Хакасия, экологические семинары, художественные мастер-классы, экскурсии по заповедным местам Республики Хакасия, проведены многочисленные творческие встречи, выставки, презентации, круглые столы, читки пьес, встречи с критиками, кинопоказы документальных фильмов с экологической и этнической тематикой, а также обеспечено участие гостей Фестиваля в работе Международного Форума по историко-культурному наследию.

В рамках Всероссийского фестиваля театрального искусства для детей «Фестиваль сказок на земле Олонхо» (октябрь, Якутск) показано 5 спектаклей и проведена пресс-конференция.

Традиционно «Международный фестиваль театра для детей Большая перемена» состоялся в Москве в дни осенних школьных каникул с 26 октября по 4 ноября 2012 года. Совместно с Французским институтом в Москве была реализована программа «В фокусе Франции». Впервые в Москве был показан спектакль «Скрюченный король» Национальным центром хореографии Рубе Нор-Па-де-Кале, (хореограф – Каролин Карлсон, обладатель «Золотого льва» Биеннале современного танца 2006, Ордена почетного легиона, Кавалер Ордена искусств и литературы).

С 14 по 23 сентября 2012 г. прошел Международный фестиваль спектаклей для детей «Гаврош-2012». В «Театриуме на Серпуховке под руководством Терезы Дуровой» в рамках фестиваля было представлено 7 спектаклей театральных коллективов из Германии и 3 российских спектакля. Программу фестиваля дополнила специальная программа, куда вошли показы спектаклей, мастер-классы, драматургические читки, выставочные проекты. Общее количество проведенных мероприятий – 20.

IX Всероссийский фестиваль детских, юношеских и молодёжных музыкальных спектаклей «Синяя птица», посвященный Н.И. Сац, состоялся в Москве в период с 6 по 10 ноября. География участников фестиваля весьма обширна. В 2012 году на фестиваль было представлено 10 спектаклей из 9 субъектов Российской Федерации. Количество участников составило 270 человек. Юные артисты представили балеты, мюзиклы, оперы, музыкальные сказки и музыкально-драматические спектакли.

Находящимися в ведении Минкультуры России тремя ведущими театрами, специализирующимися на работе для детской и юношеской аудитории (Российский академический молодежный театр, Государственный академический центральный театр кукол им. С.В. Образцова, Московский детский музыкальный театр им. Н.И. Сац), в 2012 году было представлено более 1 300 показов спектаклей для детей и молодежи, которые посетили более 400 тыс. зрителей. В соответствии с постановлением Правительства Российской Федерации от 20 ноября 2008 г. № 869 «О дополнительной государственной поддержке (грантах), предоставляемой в 2010 - 2012 годах ведущим театрам для детей и юношества» три вышеуказанных театра получали гранты Правительства Российской Федерации.

По поручению Президента Российской Федерации в рамках федерального бюджета на 2012 год и плановый период 2013 и 2014 годов выделена субсидия в размере 150 млн рублей ежегодно на осуществление комплекса мероприятий по поддержке развития театральной деятельности, в том числе, театров для детей и подростков, по линии Союза театральных деятелей Российской Федерации. В этой связи в 2012 году Союз театральных деятелей России продолжил реализацию комплексной программы, направленной на развитие театра для детей и подростков. Из наиболее значимых проектов программы следует отметить выделение грантов на постановки спектаклей для детей и юношества, конкурсы на написание пьес для детей и юношества; проведение ряда значимых фестивалей, лабораторий, семинаров театра для детей и пр.

В 2012 году были выделены гранты 23 театрам на сумму 5950 тыс. рублей. Оказана поддержка 22 значимым мероприятиям в рамках поддержки театров для детей и подростков: XIV Рождественский фестиваль народной музыки и театра «Вертеп» (январь, Коломна); VI фестиваль школьных и семейных театров «Старый Новый год» (январь, Москва); V Всероссийский фестиваль-лаборатория «Колесо» (февраль, Пермь); VI Всероссийский фестиваль-лаборатория «Колесо» (октябрь, Челябинск); Лаборатория педагогов по сценической речи под руководством И.Ю. Промптовой (март, Москва); Просмотр и обсуждение спектаклей Кемеровского театра для детей и молодежи (март, Кемерово); Лаборатория режиссеров театров кукол под руководством В.Л. Шраймана (апрель, Ялта); IX фестиваль театрального искусства для детей «Арлекин» и Конкурс на соискание Российской Национальной театральной премии «Арлекин» (апрель, Санкт-Петербург); IX Международный фестиваль театров кукол «Муравейник» (апрель, Иваново); VII Всероссийский фестиваль спектаклей для подростков «На пороге юности» (апрель, Рязань); Международный фестиваль театров кукол «Петровский балаган» (июнь, Калининград); XIII Международный театральный фестиваль «Радуга» (май-июнь, Санкт-Петербург); II Межрегиональный фестиваль спектаклей для детей и подростков «Сибирский кот» (июнь, Северск); VII Международный эколого-этнический фестиваль театров кукол «Чир Чайаан» (июль, Республика Хакасия); X Всероссийский фестиваль-лаборатория «Золотая репка», сентябрь, Самара; VI Международный фестиваль театров кукол «Петрушка Великий» (сентябрь, Екатеринбург); Международный фестиваль театров кукол «Путь

кочевника»; VI Международный фестиваль театров кукол «Белгородская забава»; Всероссийский фестиваль театрального искусства для детей «Сказки на земле Олонхо»; Лаборатория режиссеров и художников театров кукол под руководством И.П. Уваровой; Лаборатория «Четвертая высота. От А до Я: Азбука детского театра»; Клуб «Бродячий кукольник».

Детские программы традиционно включаются в планы работ федеральных филармоний: Санкт-Петербургской, Московской, Государственной филармонии на Кавказских Минеральных Водах.

Так, в Московской государственной академической филармонии (МГАФ) в течение 2012 года проведено более 35 абонементов для детей. В программах абонементов принимают участие ведущие российские солисты и коллективы. Концерты абонементов проходят в лучших концертных залах Москвы: Концертный зал Чайковского, Камерный зал филармонии, Концертный зал РАМ им. Гнесиных, концертный зал «Оркестрион». Среди абонементов, такие как: «Третьяковская галерея»; Серия музыкальных программ «Воскресные дневные концерты» для детей и родителей.

В рамках проекта «Филармония детям» состоялось 400 концертов в детских домах, социальных приютах, школах, лицеях, гимназиях, библиотеках, центрах образования и детского творчества с участием артистов-чтецов, лекторов-музыковедов, солистов-вокалистов, солистов-инструменталистов, музыкальных камерных коллективов и ансамблей. Программы концертов были разработаны с учетом особенностей восприятия детей разных возрастных групп и позволили более полно раскрыть содержание таких дисциплин, как «Мировая художественная культура», «Литература», «История», «Музыка». Лекторы-музыковеды представили тематические беседы, литературно-музыкальные композиции и лекции-концерты, среди которых «Музыкальная азбука», «В ритме танца», «Музей музыкальных инструментов». Помимо этого младшим школьникам были адресованы композиции по произведениям детской мировой литературы: «Щелкунчик», «Шалтай-Болтай и Мэри», «Маленький принц». Содержание другой группы тем непосредственно связано с учебными программами: «Пушкин и музыка», «Москва в зеркале истории и искусства» и многие другие. Целый ряд тем познакомил школьников с русскими календарными праздниками и музыкальным фольклором. Детские программы были подготовлены и ведущими ансамблями Московской государственной

академической филармонии, такими как «Ансамбль старинной музыки», «Мадригал», «Романтик-квартет», «Русские виртуозы».

В проект «Новый век музыкальной России» вошли 5 музыкальных программ: реализация новых форм музыкального воспитания детей и юношества; отбор и продвижение наиболее талантливых молодых исполнителей и дирижеров; исполнение новых и редко исполняемых музыкальных произведений; концерты камерных коллективов и ансамблей, камерные вечера; гастрольные поездки в Москву отечественных и зарубежных коллективов и исполнителей. Всего в рамках проекта проведено более 40 концертов филармонических коллективов и исполнителей (камерных оркестров, хоровых, вокальных и хореографических коллективов, российских и зарубежных дирижеров, солистов-вокалистов, а также солистов-инструменталистов, среди которых скрипачи, пианисты, виолончелисты). Концерты прошли в центральных концертных залах Москвы.

В 2012 году проходили мероприятия фестиваля «Композиторы России – детям». В сентябре в городах Кировской области были исполнены произведения народных артистов России В.С. Алиева, Л.А. Лядовой, В.И. Казенина, заслуженного артиста России В.А. Чернявского, ряда других современных композиторов. В конце сентября - начале октября 2012 года состоялись традиционные камерные концерты и мастер-классы по вокалу, фортепиано и композиции для учащихся и педагогов детской музыкальной школы города Сортавала.

Мероприятия в области народного творчества

В рамках интерактивно-выставочного проекта «Мастера Белогорья» проведены: встреча воспитанников Областного государственного учреждения «Реабилитационный центр для детей и подростков с ограниченными возможностями» п. Веселая Лопань Белгородского района с мастером по ручному ткачеству, в Белгородском государственном музее народной культуры состоялся мастер-класс по изготовлению традиционной старооскольской глиняной игрушки, народной обрядовой куклы, мастер-класс по ткачеству, мастер-класс по валянию из шерсти, выставка «Радуга творчества». Открытие выставки сопровождалось выступлением фольклорного коллектива «Лядовицы». Выставка познакомила с работами лучших мастеров декоративно-прикладного творчества. Выставку посетили около 3 000 человек, мастер-

классы – 132 человека. Участниками проекта стали белгородские школьники, дети с ограниченными возможностями.

С 18 по 21 октября 2012 года в Москве состоялся Юбилейный V Международный фестиваль-конкурс песенно-танцевального искусства детей и молодежи «Танцуй и пой, Россия молодая!», посвященный 90-летию народного артиста России, профессора, Лауреата Государственной премии СССР Андрея Андреевича Климова. В фестивале-конкурсе приняли участие около 2000 человек из более чем 40 городов России и зарубежья.

Всероссийский фестиваль-конкурс детских танцевальных коллективов проходил в два этапа. Первый отборочный этап проводился в Москве в Государственном российском доме народного творчества, где состоялся конкурсный отбор жюри творческих коллективов по присланным видеоматериалам. Второй этап состоялся в Томске. В фестивале-конкурсе приняли участие 15 детских коллективов (более 400 участников) 9 – 11 и 12 – 14 лет из 9 регионов России: Республики Башкортостан, Республики Бурятия, Ханты-Мансийского автономного округа, Кемеровской области, г.г.Красноярска, Кургана, Новосибирска, Омска и Томска.

Всероссийский фестиваль-конкурс детских и юношеских творческих коллективов «Синеокая Анапа» прошел с 28 июня по 6 июля в Анапе. В фестивале - конкурсе участвовали 1600 юных талантов в возрасте от 6 лет до 21 года из 46 субъектов Российской Федерации и стран СНГ. Состоялись торжественные церемонии открытия, Гала-концерт победителей Фестиваля-конкурса. На мероприятиях присутствовало более 18000 жителей и гостей города. На набережной и в здравницах были организованы и проведены концерты победителей Фестиваля-конкурса. Для руководителей творческих коллективов, прошли мастер-классы по номинациям: народное пение, эстрадное пение, академическое пение, народный танец, классический танец, современная хореография, эстрадный танец, детский танец, инструментальное творчество. Были организованы и проведены три «круглых стола» для руководителей творческих коллективов, с подведением итогов и обсуждением результатов Фестиваля-конкурса по всем номинациям, а так же творческие встречи с ведущими мастерами, артистами, педагогами. В мероприятиях Фестиваля - конкурса приняли участие более 20000 человек – участников Фестиваля-конкурса, жителей города и гостей города.

В Международном фестивале-конкурсе «Звездочки Адыгеи» приняли участие вокальные, хореографические, цирковые коллективы, ансамбли народных инструментов, духовые оркестры и отдельные исполнители республик, краев, областей России и зарубежных стран в возрасте от 6 до 22 лет, всего 350 участников и более 4 000 зрителей.

X Межрегиональный фестиваль детского и молодежного творчества коренных малочисленных народов «Сияние Севера» прошел в марте 2012 года в городе Ухта. В рамках проекта состоялись конкурсные программы по номинациям: «Музыкальное искусство», «Вокальное искусство», «Хореографическое искусство», «Фольклорное искусство, фольклорные ансамбли и солисты», «Художественное искусство и декоративно-прикладное творчество»; открытие выставки детского рисунка и декоративно-прикладного творчества; творческих встречи; выступление творческих коллективов на концертных площадках; праздничный гала-концерт фестиваля. Все концерты и конкурсные прослушивания собрали более 3000 зрителей.

В экспозиции Всероссийская выставка «Гончары России. Игрушка, детское творчество» 2012 г. были представлены 1 238 экспонатов 383 авторов из 21 субъекта Российской Федерации. Одновременно с глиняной игрушкой в музейно-выставочном центре представлена выставка лауреатов и дипломантов VII Всероссийского фестиваля «Лоскутная мозаика России». На открытие выставки прибыли мастера и творческие делегации России из Новгородской, Тульской, Калужской, Челябинской, Нижегородской, Курской, Смоленской областей. Были проведены: мастер-класс по романовской игрушке, III Всероссийский конкурс молодых мастеров-игрушечников, ярмарка глиняной игрушки, мастер-классы для мастеров тверской области, мастер-классы для посетителей, экскурсии.

В рамках проекта «Мероприятия народного творчества Хабаровского края» были проведены конкурсы среди детских хоровых коллективов и вокальных ансамблей различных категорий и составов. Всего в мероприятиях проекта приняло участие 1638 человек из 91 коллектива, количество зрителей, побывавших на конкурсных прослушиваниях, гала-концертах, выставках составило 4240 человек.

В рамках раздела 11 «Поддержка дебютных проектов молодых авторов и исполнителей» ФЦП «Культура России (2012-2018 годы)» в 2012 году реализованы следующие проекты:

В июне - июле 2012 года проходил Всероссийский фестиваль-лаборатория молодой режиссуры «ON.TEATR». Российский государственный академический театр драмы им. Федора Волкова (г. Ярославль) представил спектакль «Вий» (Н. Ворожбит, режиссер С. Серзин). Русский республиканский драматический театр им. М.Ю.Лермонтова (г. Абакан) показал спектакль «Иллюзии» (И. Вырыпаев, режиссер С. Александровский). Состоялся показ спектакля «Оркестр Титаник» («Тильзит-Театр» (г. Советск), режиссер Г. Цнобиладзе). Закрыл фестиваль спектакль Саратовского театра юного зрителя им. Ю.П.Киселева (г. Саратов) «Быть или не быть? Да не вопрос» по У.Шекспиру (режиссер Д. Волкострелов).

В рамках Музыкального проекта «Поколение звезд. Молодые исполнители – регионам России» состоялось 14 мероприятий, из них 4 мастер-класса для учащихся музыкальных школ по таким специальностям как фортепиано, скрипка, виолончель и 10 концертов в городах и населенных пунктах регионов Российской Федерации. «Поколение Звезд» - всероссийский музыкальный проект, цель которого познакомить с творчеством молодых талантливых музыкантов не только столичных любителей музыки, но и публику городов и регионов России. В концертах приняли участие молодые музыканты, уже добившиеся успеха на международной сцене: Борис Андрианов (виолончель), Дмитрий (гитара), Рем Урасин (фортепиано), Ксения Башмет (фортепиано), Александр Митинский (альт, скрипка), Андрей Гугнин (фортепиано), Дмитрий Булгаков (гобой) и многие другие.

VIII Межрегиональный фестиваль новых театров, театров-студий и студийных работ «Рождественский парад» прошел в Санкт-Петербурге в декабре 2012 г. Учреждены 6 номинаций для спектаклей и 7 номинаций для актеров.

Музейное обслуживание и туристическая деятельность

Государственные музеи разрабатывают разнообразные образовательные программы по работе с детьми и молодежью и уделяют большое внимание вопросам эстетического воспитания, а также просветительской работе, рассчитанной на широкую аудиторию.

Традиционно музеи предлагают детям бесплатный вход, исходя из собственных возможностей, устанавливают льготы посетителям с детьми и

ежегодно делают все возможное, чтобы сделать максимально комфортным и интересным пребывание в них самых маленьких посетителей.

В 2012 году на острове Кижы, где расположен один из крупнейших музеев России под открытым небом – музей-заповедник «Кижы», состоялся ежегодный детский музейный праздник «Кижы – мастерская детства», ставший заметным явлением в культурной жизни Карелии, направлен на деятельное участие детей в освоении историко-культурного и природного наследия Республики Карелия, на творческое развитие ребенка и семьи на основе этнокультурных традиций Русского Севера.

Общее название праздника – «Кижы – мастерская детства», но каждый год меняется его тема, открывая детям, семьям новую грань многоликой, разнообразной культуры народов и природы Русского Севера. В 2012 году – «Дом как мир, мир как дом».

В основе праздника лежит система конкурсов, которые охватывают разнообразные аспекты темы, которая меняется каждый год, и направлены на вовлечение детей, родителей, педагогов, детских коллективов в творческую деятельность: сочинение стихов, песен, рисование, изготовление ремесленных изделий, подготовку этнографических заметок, создание исследовательских и творческих проектов на тему праздника. Победители конкурсов награждены бесплатной поездкой на остров Кижы и получили возможность участвовать в празднике. Таким образом, дети превращаются в создателей и активных участников праздника.

Во Владимиро-Суздальском музее-заповеднике создан комплекс экспозиций и игровые залы для работы с детьми по специально разработанной методике – Детский музейный центр. Здесь дети имеют возможность увидеть мир прекрасного, прикоснуться к минувшим эпохам, почувствовать свое место в истории.

В 2012 году более 30 тыс. ребят из многих регионов России посетили экспозиции Детского музейного Центра: «Прогулка по старому городу. История в лицах», «Рождение книги», «Мир былины», «Русский дом», «Путешествие в каменный век», «Старорусская школа», «Веселая ярмарка», «Игрушки друзей», «В гостях у прабабушки».

Сделать досуг детей более интересным и познавательным позволяют многочисленные музейные праздники, которые проводились в экспозициях

Детского музейного центра. Значительное место отводилось фольклорным календарным праздникам. Игры к каждому музейному празднику тщательно отбирались, они всегда связаны с этнографическим материалом. Посетители являются активными участниками представления. Большой популярностью пользуются семейные праздники.

В Государственном Владимиро-Суздальском музее-заповеднике реализованы разнообразные программы, направленные на изучение истории и культуры Владимирской земли: «Путешествие с Буратино в Страну Знаний» (для учащихся 1-х классов); «Наш край» (для учащихся 2-4-х классов); «О чем рассказывают вещи»; «Природа Родного края. Необычные уроки в музее Природы»; «История земли Владимирской» (для учащихся среднего школьного возраста); «Быт и нравы русского общества» (для учащихся среднего школьного возраста); «Её величество книга» (для учащихся среднего школьного возраста); «Минувших дней очарование» (для учащихся старшего школьного возраста); «Известные люди и Владимирский край» (для учащихся старшего школьного возраста).

Развитие детского и семейного спорта, физической культуры и туризма

В Российской Федерации большое внимание уделяется физкультурно-оздоровительной и спортивной работе, так как это является важным средством оздоровления и улучшения качества жизни граждан. Для того чтобы в полной мере осуществлять положительное влияние физической культуры и спорта на развитие общества, очень важно добиваться массового развития физической культуры и спорта, особенно среди детей, подростков и молодежи.

По сравнению с 2011 годом на 2,4 млн увеличилось число детей, подростков и молодежи, занимающихся физической культурой и спортом во внеурочное время, и составило 25,5 млн человек. По итогам 2012 года доля учащихся и студентов, занимающихся физической культурой и спортом, составила 52,7%. В 2012 году на 420 тыс. увеличилось число учащихся и студентов, посещающих занятия по физической культуре в урочной форме (22,4 млн).

Физкультурно-оздоровительная работа по месту жительства осуществляется в физкультурно-спортивных клубах. В 2012 году их насчитывается 12,7 тыс., из которых 5 тыс. – подростковые, занятиями в клубах охвачено 363,2 тыс. детей и подростков.

В соответствии с частью 2.1 статьи 7 Федерального закона от 1 декабря 2007 года № 310-ФЗ «Об организации и о проведении XXII Олимпийских зимних игр и XI Паралимпийских зимних игр 2014 года в городе Сочи, развитии города Сочи как горноклиматического курорта и внесении изменений в отдельные законодательные акты Российской Федерации» Минспортом России утвержден Перечень физкультурно-спортивных организаций и образовательных учреждений, осуществляющих подготовку спортсменов и использующих для обозначения юридического лица наименования «Олимпийский», в который вошли 1 016 специализированных детско-юношеских школ олимпийского резерва (СДЮШОР).

Развитие детско-юношеского спорта в Российской Федерации обеспечивает сеть детско-юношеских спортивных школ и специализированных детско-юношеских спортивных школ олимпийского резерва. За 2012 год в Российской Федерации осуществляют деятельность в области физической культуры и спорта 4 836 (в 2011 – 4815) спортивных школ, в которых занимается 3,111 тыс. человек.

Количество занимающихся в спортивных школах в возрасте 6-15 лет составляет 83,9% от общего числа занимающихся (на 0,4% больше, чем в 2011 году) и 19,0% от численности населения Российской Федерации данного возраста (в 2011 году – 19,0%).

Учебно-тренировочный процесс обучающихся в спортивных школах подразделяется на этапы многолетней подготовки: спортивно-оздоровительный, начальной подготовки, учебно-тренировочный, совершенствования спортивного мастерства и высшего спортивного мастерства.

Основными показателями по численности занимающихся являются этапы: учебно-тренировочный – 910 380 человек (29,3% от численности занимающихся), совершенствование спортивного мастерства – 51 402 человек (1,7%), высшего спортивного мастерства – 9370 человек (0,3%).

В отчетном году присвоено званий «Мастер спорта России», «Мастер спорта России международного класса» и «Заслуженный мастер спорта России» 4 207 занимающимся, что на 16% больше, чем в 2011 году.

В спортивных школах работает 94 647 тренеров, из них штатных тренеров – 63 091 человек (на 0,6% больше, чем в 2011 году).

Расходы на содержание спортивных школ увеличились на 12,7% и составляют 67 834 328,3 рублей, из них ДЮСШ – 38 191 419,1 рублей и СДЮШОР – 29 642 909,2 рублей.

Также увеличились расходы на заработную плату на 9,9%; на участие в соревнованиях и УТС – на 12,6%; на содержание спортивных сооружений – на 1,5% и аренду – на 19,7%. Доходы от предоставления платных услуг выросли на 44,6%.

Одним из приоритетных направлений деятельности по реализации Стратегии развития физической культуры и спорта в Российской Федерации является повышение эффективности физического воспитания и развития спорта в образовательных учреждениях.

В настоящее время уже приняты меры по совершенствованию системы физического воспитания школьников и студентов:

внесены дополнения в федеральный закон «О физической культуре и спорте в Российской Федерации» в части определения понятий «студенческий и школьный спорт»;

разработано примерное положение о спортивных клубах образовательных учреждений. В настоящее время в ряде регионов уже созданы и активно работают школьные спортивные клубы: в городе Санкт-Петербурге, Краснодарском и Красноярском краях, Республике Башкортостан и Республике Бурятия, Тамбовской области, Ямало-Ненецком автономном округе;

разработаны и направлены руководителям органов исполнительной власти субъектов Российской Федерации Методические рекомендации по созданию и организации деятельности школьных спортивных клубов;

создана система проведения всероссийских многоэтапных соревнований среди команд образовательных учреждений, в том числе всероссийского фестиваля «Президентские состязания» и соревнований «Президентские спортивные игры», проводимых в соответствии с Указом Президента Российской Федерации от 30 июля 2010 г. № 948. В школьных соревнованиях «Президентские состязания» и «Президентские спортивные игры» приняли участие команды из 79 субъектов, а количество участников на всех этапах составило соответственно 7 млн человек и 4 млн человек. В финальных стартах «Президентских состязаний» приняли участие 1 992 школьника, в

«Президентских спортивных играх» – 1 660 человек, в 2011 году – 1 864 и 1 520 человек соответственно.

В целях вовлечения различных категорий и групп населения в систематические занятия физической культурой и спортом в рамках I части Единого календарного плана межрегиональных, всероссийских и международных физкультурных мероприятий и спортивных мероприятий в 2012 году было проведено 228 физкультурных мероприятий, в том числе 148 физкультурных комплексных мероприятий среди детей и учащейся молодежи.

Одновременно следует отметить активное сотрудничество с Минспортом России общероссийских федераций в проведении таких массовых детских соревнований, как «Золотая шайба», «Кожаный мяч», а также проектов «Мини-футбол - в школу», «Баскетбол - в школу», «Волейбол - в школу» и др.

Количество субъектов Российской Федерации участвующих в соревнованиях «Золотая шайба» и «Кожаный мяч» по сравнению с 2008 годом увеличилось с 21 до 71 и с 27 до 79 соответственно.

Получили признание и дальнейшее развитие в субъектах Российской Федерации ежегодные всероссийские массовые соревнования «Лыжня России», «Кросс нации», «Оранжевый мяч», а также ежегодная Декада спорта и здоровья, проводимая в дни новогодних каникул. Почти в два раза по сравнению с 2008 годом увеличилось количество участников «Лыжни России» (с 798,0 тыс. человек до 1,5 млн человек), «Кросса нации» (с 750,0 тыс. человек до 1,4 млн человек), «Оранжевого мяча» (с 48,0 тыс. человек до 115,0 тыс. человек).

В большинстве субъектов данные соревнования проводятся как массовые спортивные праздники, направленные на приобщение населения к активному отдыху. В их программах предусматриваются не только сами соревнования, но и большие культурные программы, показательные выступления спортсменов, соревнования для родителей с детьми, организуются консультации населения по вопросам формирования здорового образа жизни.

В 2012 году большое внимание было уделено проведению мероприятий по популяризации культурного наследия народов Российской Федерации и приобщения молодежи к истории и культуре России через участие в экскурсионных и туристических поездках учащихся образовательных

учреждений общего образования, начального, среднего и высшего профессионального образования.

В декабре 2012 года организован Всероссийский конкурс «Умникум» для одаренных детей, занимающихся художественным и фото-творчеством, преимущественно из малообеспеченных семей. По итогам конкурса для школьников из более 50 регионов России была организована экскурсионно-познавательная туристическая поездка в Санкт-Петербург.

Предложения о возможности реализации более 400 культурно-познавательных программ поступили из 65 регионов России. Содержательными ядрами программ являются объекты культурного наследия, объекты, связанные с героической историей Отечества, выдающимися личностями российской истории и культуры. По общему мнению экспертного сообщества, реализация экскурсионных и туристических культурно-познавательных программ для учащихся будет способствовать приобщению молодых россиян к истории и культуре своей страны, знакомству с жизнью российских регионов, воспитанию патриотизма, также позволит более эффективно организовать процесс дополнительного образования и обучения в условиях перехода на федеральные государственные образовательные стандарты.

На основании проведенной работы с учетом всех факторов, влияющих на качество обеспечения поездок, а также принимая во внимание предстоящие памятные и юбилейные даты, прежде всего, 70-летие Победы в Великой Отечественной войне 1941 - 1945 годов, сформирован предварительный перечень пилотных проектов для организации поездок учащихся в 2013 году.

Все разрабатываемые программы и проекты опираются на богатство российской культуры – уникальный опыт и уникальное культурно-историческое наследие.

В целях развития и продвижения детского и юношеского туризма в Российской Федерации Федеральным агентством по туризму (Ростуризм) осуществляются следующие мероприятия:

на официальном сайте Ростуризма в сети Интернет в подразделе «Социальный туризм» раздела «Туризм в России/Основные виды туризма» размещен список туристских организаций, (индивидуальных предпринимателей), осуществляющих туристическое обслуживание школьников и студентов на территории конкретного субъекта Российской Федерации.

Федерации, сформированный на основании поступившей из 56 субъектов Российской Федерации информации. Данный информационный ресурс обеспечивает открытый доступ указанной категории населения к информации о туристских организациях (индивидуальных предпринимателях), осуществляющих их туристическое обслуживание в конкретном субъекте Российской Федерации;

оказание информационной и организационной поддержки мероприятиям, направленным на развитие всех видов внутреннего и въездного туризма (в том числе детского и юношеского туризма), путем включения их в Календарь туристских событий, размещенный на официальном сайте Ростуризма в сети Интернет;

заключены соглашения о взаимодействии в сфере туризма с 31 субъектом Российской Федерации, которые предусматривают взаимодействие сторон по реализации приоритетных направлений государственного регулирования туристской деятельности в Российской Федерации с целью создания благоприятных условий для устойчивого развития всех видов туризма (в том числе и детско-юношеского туризма);

проведено Межрегиональное совещание и семинар по вопросам развития детского и юношеского туризма (в рамках реализации мероприятий федеральной целевой программы «Развитие внутреннего и въездного туризма в Российской Федерации (2011 - 2018 годы)» в 2013 году) в период проведения Международного фестиваля «Всемирные сказочные игры» (г. Киров, 31 мая – 1 июня 2013 года);

сформирована рабочая группа Ростуризма по развитию и продвижению детского и юношеского туризма в Российской Федерации.

Организация отдыха и оздоровления детей

В 2012 году продолжено проведение мероприятий по совершенствованию механизма организации детской оздоровительной кампании, которая с 2010 года проводится в условиях реализации полномочий по ее проведению органами исполнительной власти субъектов Российской Федерации и органами местного самоуправления.

По информации органов исполнительной власти субъектов Российской Федерации, в 2012 году различными формами отдыха было охвачено более 8,3 млн детей или 58,3% от общей численности детей школьного возраста, что

соответствует численности детей, отдохнувших в 2011 году (в 2011 году было оздоровлено 8,3 млн детей).

По сравнению с прошлым годом в загородных оздоровительных лагерях и лагерях санаторного типа отдохнуло на 132 тыс. детей больше (в 2012 году – 2,5 млн детей, в 2011 году – более 2,4 млн детей), при этом численность детей, находившихся в оздоровительных лагерях с дневным пребыванием, сократилась на 54 тыс. человек (в 2012 году – более 3,8 млн детей, в 2011 году – около 3,9 млн детей). В палаточных лагерях и лагерях труда и отдыха отдохнуло более 450,8 тыс. детей (в 2011 году – около 452,0 тыс. детей), в многодневных походах приняли участие 768,5 тыс. детей (в 2011 году – более 833 тыс. детей).

Также можно отметить, что в детских оздоровительных организациях, расположенных на побережье Черного и Азовского морей, в 2012 году отдохнуло 314,5 тыс. детей, что на 20,3% больше по сравнению с предыдущим годом.

В разрезе федеральных округов высокий процент охвата детей отдыхом и оздоровлением наблюдался в Дальневосточном федеральном округе – 75,8% детей школьного возраста.

В Уральском федеральном округе отдохнуло 65,5% детей школьного возраста, в Южном федеральном округе – 65,4%, в Приволжском федеральном округе – 63,9%, в Сибирском федеральном округе – 63,8%, в Центральном федеральном округе – 57,5%, в Северо-Западном федеральном округе – 50,3% детей школьного возраста.

Свыше 90% детей школьного возраста в 2012 году отдохнуло в Приморском крае, Хабаровском крае, Липецкой, Орловской, Пензенской, Ростовской, Сахалинской и Тюменской областях.

Более 85% детей школьного возраста отдохнуло в Пермском крае и Республике Бурятия.

Более 75% детей школьного возраста отдохнуло в Республике Башкортостан, Республике Хакасия, Удмуртской Республике, Чувашской Республике Северная Осетия-Алания, Белгородской, Владимирской, Калужской, Кемеровской, Кировской, Курской, Новгородской, Томской областях, Еврейской автономной области.

Более 60% детей школьного возраста отдохнуло в Республике Алтай, Алтайском крае, Краснодарском крае, Брянской, Костромской, Курганской, Магаданской, Мурманской, Нижегородской, Омской, Псковской, Рязанской, Свердловской, Смоленской, Тамбовской, Тверской, Тульской, Ульяновской, Челябинской и Ярославской областях, Чукотском автономном округе.

Более 50% детей школьного возраста отдохнуло в Республике Адыгея, Республике Коми, Республике Мордовия, Республике Татарстан, Республике Тыва, Камчатском крае, Красноярском крае, Амурской, Архангельской, Вологодской, Ивановской, Иркутской, Калининградской, Ленинградской, Московской, Новосибирской и Оренбургской областях.

Менее 50% детей школьного возраста отдохнуло в Республике Калмыкия, Республике Карелия, Республике Марий Эл, Республике Саха (Якутия), Забайкальском крае, Астраханской, Волгоградской, Воронежской, Самарской, Саратовской областях, г. Москве, г. Санкт-Петербурге, Ненецком автономном округе, Ханты-Мансийской автономном округе, Ямало-Ненецком автономном округе

По-прежнему низкий процент охвата детей оздоровлением остается в Северо-Кавказском федеральном округе – 23,1 процента.

В 2012 году работало более 51 тыс. детских оздоровительных организаций (в 2011 году – 49,0 тыс. организаций), в том числе: 2,5 тыс. загородных оздоровительных лагерей, 920 лагерей санаторного типа, более 47,3 тыс. лагерей с дневным пребыванием детей, включая 327 лагерей, организованных на базе учреждений социального обслуживания семьи и детей.

Отдых детей был также организован в 6,6 тыс. палаточных лагерях и лагерях труда и отдыха.

Численность оздоровленных детей, находящихся в трудной жизненной ситуации, в отчетном году несколько снизилась: если в 2011 году отдохнуло 3,3 млн детей, то в 2012 году – 2,89 детей данной категории, в том числе 319,1 тыс. детей-сирот (в 2011 году – 286,46 тыс. детей-сирот) и 102,8 тыс. детей-инвалидов (в 2011 году – 114,7 тыс. детей-инвалидов).

На проведение мероприятий по отдыху и оздоровлению детей было израсходовано более 58 млрд рублей (в 2011 году – более 60 млрд рублей), из них средства бюджетов субъектов Российской Федерации и муниципальных бюджетов составляют 37,3 млрд рублей, что на 713 млн рублей превышает

объем средств, израсходованных из указанных источников на проведение оздоровительной кампании в 2011 году.

За счет средств федерального бюджета, предусмотренных на проведение оздоровительной кампании детей, находящихся в трудной жизненной ситуации, израсходовано, как и в прошлом году, около 4,6 млрд рублей (в 2010 году – 4,1 млрд рублей).

Из средств предприятий, профсоюзных организаций, спонсоров и родителей израсходовано на 2,4 млрд рублей меньше по сравнению с прошлым годом (в 2012 году – 16,5 млрд рублей, в 2011 году – 18,9 млрд рублей).

Приказом Министерства здравоохранения и социального развития Российской Федерации от 16 апреля 2012 г. № 363н утвержден Порядок оказания медицинской помощи несовершеннолетним детям в период оздоровления и организованного отдыха, которым установлены правила организационно-подготовительной работы перед выездом детей в оздоровительное учреждение, а также порядок оказания медицинской помощи в период пребывания детей в учреждении.

В целях установления комплекса противопожарных мер, необходимых к исполнению при организации отдыха детей постановлением Правительства Российской Федерации от 25 апреля 2012 г. № 390 утверждены Правила противопожарного режима в Российской Федерации.

В рамках подготовки детской оздоровительной кампании в 2012 году проверено свыше 52 тыс. детских оздоровительных лагерей, выявлено свыше 2 тыс. учреждений с нарушениями требований пожарной безопасности.

Наибольшее количество нарушений отмечалось на территориях Приволжского (Республика Башкортостан, Пензенская область), Сибирского (Алтайский и Красноярский края) и Северо-Кавказского (Республика Дагестан, Ставропольский край) федеральных округов.

В целях пресечения выявленных правонарушений к административной ответственности привлечены 900 юридических и 5 тыс. должностных лиц.

За неисполнение в срок законных предписаний государственного пожарного надзора более 800 дел об административных правонарушениях передано в суды.

О неудовлетворительном противопожарном состоянии детских лагерей направлено свыше 3 тыс. информации в органы государственной власти, в том числе 1 тыс. – в органы прокурорского надзора.

В судебные органы передано 60 материалов для принятия решения об административном приостановлении деятельности указанных учреждений. Судами приостанавливалась эксплуатация 30 объектов.

Меры административного воздействия, предпринятые в ходе проверок, позволили устранить свыше 32 тыс. нарушений противопожарных требований.

В летний сезон 2012 года количество лагерей с нарушениями, связанными с состоянием автоматической пожарной сигнализации сократилось на 90% (с 259 до 25), с неудовлетворительным состоянием системы оповещения и управления эвакуацией людей при пожаре – на 89% (с 202 до 21), с неисправностью противопожарного водоснабжения – на 85% (с 159 до 24).

Одновременно в целях обеспечения безопасного отдыха детей организована работа по предупреждению правонарушений на водных объектах.

В детских оздоровительных учреждениях освидетельствован 881 пляж.

Установлен контроль за обеспечением соответствия данных объектов предъявляемым требованиям. Проведены инструкторско-методические занятия с персоналом детских учреждений. Организованы практические занятия по обучению навыкам безопасного поведения детей на воде.

Наряду с этим в период с 16 по 22 августа 2012 года на базе ФГБУ «Пансионат «Солнечный» МЧС России» проведены I Международные соревнования «Школа безопасности».

В соревнованиях приняли участие команды: Азербайджана, Белоруссии, Болгарии, Казахстана, Латвии, Литвы, Молдовы, Польши, России, Украины и Эстонии, общей численностью участников 110 человек.

Соревнования проводились по четырем спортивным видам («Пожарная эстафета», «Кросс-эстафета 4x1000 м», «Поисково-спасательные работы на акватории», «Маршрут выживания») и двум творческим конкурсам («Газета» и «Визитная карточка»).

По итогам соревнований в общем зачете призовые места распределились следующим образом: 1 место – Россия, 2 место – Украина, 3 место – Казахстан.

В 2012 году уровень смертности детей в период проведения летней оздоровительной кампании 2012 года снизился по сравнению с прошлым годом в 4 раза (в 2011 году погибло 17 детей).

При этом по-прежнему имели место несчастные случаи, приведшие к гибели детей. По информации органов исполнительной власти субъектов Российской Федерации, зарегистрировано в 2012 году зарегистрировано 4 случая смерти детей, из них: трое детей утонули (Пермский край, Архангельская область, г. Санкт-Петербург); один ребенок скончался в результате черепно-мозговой травмы (Тамбовская область).

В летний период 2012 года с учетом итогов аналогичной кампании 2011 года издан приказ МВД России от 6 мая 2012 г. № 488 «О мерах по обеспечению общественного порядка и общественной безопасности в период летнего курортного сезона 2012 года», в соответствии с которым приняты организационные и практические меры, предусматривающие приоритетную реализацию мероприятий, направленных на профилактику правонарушений несовершеннолетних и обеспечение их защиты от преступных посягательств в период летнего курортного сезона 2012 года.

В целях предотвращения чрезвычайных происшествий на объектах организованного отдыха детей и подростков руководителям территориальных органов МВД России 28 июня 2012 года направлено указание о реализации дополнительного комплекса мероприятий по обеспечению общественного порядка и общественной безопасности в период детской летней оздоровительной кампании текущего года и внесении предложений о рассмотрении на совещаниях региональных и муниципальных органов власти возникающих проблем.

В летний период 2012 года Министерством внутренних дел Российской Федерации, как и в 2010 - 2011 годах, осуществлялся ежедневный учет убытия, прибытия и следования организованных групп детей в курортные зоны Черноморского побережья России, Кавказских Минеральных Вод Ставропольского края и Приморского края, контроль за реализацией мер, направленных на обеспечение безопасности несовершеннолетних при перевозках автомобильным транспортом, мониторинг происшествий, связанных с детской оздоровительной кампанией.

В указанный период к местам проведения оздоровительного отдыха в курортные зоны железнодорожным транспортом перевезено более 626 тыс. несовершеннолетних, авиационным транспортом – 25 тыс. несовершеннолетних, следующих в составе организованных групп. Сотрудниками полиции отработано и сопровождено 6,2 тыс. поездов дальнего следования. В обеспечении общественного порядка при сопровождении детских организованных групп было задействовано более 4 тыс. сотрудников полиции.

В соответствии с требованиями постановления Правительства Российской Федерации от 17 января 2007 г. № 20 и приказа МВД России от 31 августа 2007 г. № 767 патрульными автомобилями Госавтоинспекции осуществлено сопровождение 12,7 тыс. организованных автомобильных колонн с детьми.

Сотрудниками полиции проверено 55 тыс. транспортных средств, привлекаемых к перевозке детей, 2,2 тыс. (4,0%) из которых признаны технически не исправными и не допущены к дальнейшей эксплуатации (в период летней оздоровительной кампании 2011 года около трех процентов), 6,7 тыс. - не соответствовало по конструкции или оборудованию. Из 59,9 тыс. проверенных водителей 242 (в 2011 году - 115) – не прошли квалификационный отбор к управлению транспортными средствами для перевозки детей, что свидетельствует о недостаточном уровне организации этой работы руководителями автотранспортных предприятий и отсутствии должного контроля со стороны органов исполнительной власти.

В местах организованного отдыха сотрудниками полиции проведено 102,4 тыс. лекций и бесед правоохранительной направленности с несовершеннолетними.

Комплексными проверками детских оздоровительных лагерей выявлены многочисленные недостатки в их противокриминальной и антитеррористической защищенности (отсутствие охраны на входе, нарушение целостности периметрального ограждения, недостаточная техническая укрепленность данных объектов).

По сведениям территориальных органов МВД России, лишь 31,1% (878) детских оздоровительных лагерей оборудованы системами видеонаблюдения (2011 год – 21%), 89,9% – кнопками экстренного вызова (2011 год – 31%).

Несмотря на принимаемые меры, в течение детской летней оздоровительной кампании 2012 года в местах организованного пребывания несовершеннолетних отмечен ряд чрезвычайных происшествий.

Зарегистрированы самовольные уходы несовершеннолетних из детских оздоровительных учреждений, в том числе в Тульской, Самарской, Ленинградской, Волгоградской, Ростовской областях, Пермском, Камчатском краях.

Сотрудниками детских оздоровительных учреждений было допущено три нарушения норм антиалкогольного законодательства.

Сохраняют свою актуальность вопросы контроля за обеспечением безопасности организованных групп детей на объектах транспорта, а также прибывающих на отдых без соответствующего уведомления комиссий по организации летнего отдыха, образуемых при региональных и муниципальных администрациях (несанкционированные детские лагеря). В 2012 году такой факт был выявлен сотрудниками Управления МВД России по Тверской области.

В Нижегородской области имело место дорожно-транспортное происшествие с участием автобуса, перевозившего несовершеннолетних школьного оздоровительного лагеря «Летняя сказка». Вследствие отсутствия у транспортного средства ремней безопасности медицинская помощь потребовалась шестерым несовершеннолетним. Информация об организованной поездке в Госавтоинспекцию направлена не была.

В ходе детской оздоровительной кампании 2012 года в местах отдыха детей зарегистрировано 115 преступлений, 83 из них (72,2%) - кражи личного имущества. В отношении сотрудников, состоящих в штате оздоровительных учреждений, возбуждено 6 уголовных дел (Удмуртская Республика, Алтайский, Камчатский, Красноярский (два факта) края, Архангельская область).

В 2012 году для усиления административной ответственности должностных и юридических лиц за несоблюдение санитарно-эпидемиологических требований к условиям отдыха и оздоровления детей, воспитания и обучения, был принят Федеральный закон от 5 июня 2012 г. № 52-ФЗ «О внесении изменений в статью 28 Федерального закона «О санитарно-эпидемиологическом благополучии населения» и статьи 6.7 и 23.1 Кодекса Российской Федерации об административных правонарушениях».

В 2012 году было проведено более 200 тыс. лабораторных исследований продовольственного сырья и готовой продукции.

Наибольший удельный вес неудовлетворительных проб продовольственного сырья отмечался:

по санитарно-химическим показателям (среднероссийский показатель – 1,3%) в Архангельской, Владимирской, Курганской областях, Республике Ингушетия, Республике Татарстан, Республике Хакасия, Ямало-Ненецком автономном округе, Камчатском и Хабаровском краях;

по микробиологическим показателям (среднероссийский показатель – 1,7%) в Брянской, Смоленской, Тверской, Ленинградской, Псковской, Волгоградской, Пензенской, Омской областях, Республике Ингушетия и Республике Хакасия, Приморском и Хабаровском краях, ОАО «РЖД».

Наибольший удельный вес неудовлетворительных проб готовых блюд отмечался:

по санитарно-химическим показателям (среднероссийский показатель – 1,2%) в Республике Дагестан, Республике Ингушетия, Республике Саха (Якутия), Курганской, Свердловской областях, Ханты-Мансийском и Чукотском автономных округах;

по микробиологическим показателям (среднероссийский показатель – 2,8%) в городе Москве, Архангельской области, Ненецком автономном округе, Республике Дагестан, Республике Ингушетия, Республике Тыва, Республике Хакасия и Республике Саха (Якутия), Пермском, Забайкальском, Красноярском, Приморском и Хабаровском краях;

по несоответствию калорийности блюд гигиеническим требованиям (среднероссийский показатель – 5,2%) в Брянской, Владимирской, Ивановской, Смоленской, Новгородской, Свердловской и Сахалинской областях, Республике Башкортостан, Республике Хакасия и Республике Саха (Якутия), Забайкальском крае.

Проведено около 338 тыс. микробиологических исследований смывов на наличие санитарно-показательной микрофлоры (БГКП), из которых 8 314 (2,5%) дали положительные результаты.

В ходе контрольно-надзорных мероприятий, проведенных в учреждениях отдыха и оздоровления детей и подростков, за выявленные нарушения санитарного законодательства было составлено 31 833 протокола об

административном правонарушении, вынесено 29 622 штрафа на сумму более 64 млн рублей.

В суды с ходатайством об административном приостановлении деятельности было передано 63 материала, из них работа 25 объектов была приостановлена из-за нарушений требований санитарного законодательства (Чувашская Республика – 5; Пермский край – 3, Саратовская, Липецкая, Костромская области и Приморский край – по 2 и др.).

Возбуждено 7 983 дела об административном правонарушении, из которых 329 – передано в суды для принятия решения.

За невыполнение санитарно-эпидемиологических требований от работы было отстранено 258 сотрудников учреждений отдыха и оздоровления детей.

Анализ состояния базы организаций отдыха и оздоровления детей показывает, что в 2012 году введены в эксплуатацию 29 ранее не действовавших детских оздоровительных организаций, из них 26 загородных оздоровительных лагерей (в том числе 6 вновь организованных), и 3 санаторно-оздоровительных лагеря круглогодичного действия.

В Республике Саха (Якутия) открылся новый базовый круглогодичный центр отдыха и оздоровления детей «Сосновый бор».

В Республике Бурятия, Удмуртской Республике, Пермском и Краснодарском краях, Пензенской области впервые начали действовать загородные оздоровительные лагеря на базе учреждений, ранее не оказывавших услуги по организации детского отдыха.

После завершения ремонтных работ, передачи в государственную и муниципальную собственность начали функционировать 23 лагеря (Ленинградская область – 9 лагерей, Забайкальский край – 5 лагерей, Республика Бурятия, Удмуртская Республика, Красноярский и Пермский края, Воронежская, Липецкая, Нижегородская, Омская области, город Москва – по одному лагерю).

В 2012 году завершена работа по передаче в собственность субъектов Российской Федерации и собственность муниципальных образований 13 загородных оздоровительных лагерей, ранее принадлежавших предприятиям, организациям и частным лицам, в том числе в Республике Башкортостан - 3 лагеря, Ивановской области - 2 лагеря, Республике Мордовия, Республике

Марий Эл, Воронежской, Кировской, Курской, Липецкой, Мурманской и Нижегородской областях - по 1 лагерю.

В целях сохранения сети детских оздоровительных организаций в 2012 году в бюджетах субъектов Российской Федерации и муниципальных бюджетах было предусмотрено более 11,1 млрд рублей на проведение капитальных и текущих ремонтов организаций отдыха и оздоровления детей.

На этапе подготовки к летней кампании 2012 года было капитально отремонтировано 396 оздоровительных учреждений и в 9 372 учреждениях проведены косметические ремонты. Для 3 607 учреждений было закуплено оборудование для пищеблоков, а для 2 050 учреждений – оборудование для медицинских блоков.

Более 500 тыс. сотрудников оздоровительных учреждений прошли гигиеническую подготовку и аттестацию.

Было заключено около 50 тыс. договоров с поставщиками продуктов и организаторами питания.

Вместе с тем в ряде регионов на начало летней кампании не были выполнены в полном объеме плановые мероприятия по улучшению материально-технического состояния оздоровительных учреждений в двух субъектах Российской Федерации (Забайкальский край – 4 учреждения и Свердловская область – 14 учреждений), в которых не были реализованы планы по закупке мебели и инвентаря, оборудования для пищеблоков и медицинских пунктов. Средний удельный вес выполненных планов-заданий по Российской Федерации на тот период составил 98,4%.

Несвоевременная подготовка 56 лагерей (Архангельская, Владимирская, Волгоградская, Липецкая, Московская, Ленинградская, Смоленская, Свердловская, Омская, Ростовская, Томская, Пензенская, Курганская области; Удмуртская Республика, Республика Тыва, Республика Калмыкия; Хабаровский, Пермский и Забайкальский край; Ханты-Мансийский и Ненецкий автономный округа, г. Москва) к летнему сезону, вынуждала собственников переносить сроки заездов от нескольких дней до периода целой смены.

В ходе летней кампании так и не приступили к работе 42 оздоровительных учреждения, в том числе:

по причине незавершенного ремонта – 8 оздоровительных учреждений (Республика Бурятия и Удмуртская Республика Пермский и Забайкальский края, Московская, Ростовская, Кемеровская области).

по причине нереализованных путевок – 28 учреждений (Краснодарский край, Амурская, Архангельская, Ленинградская области, г. Москва и др.).

по причине смены собственника – 6 учреждений (Кабардино-Балкарская Республика, Удмуртская Республика, Краснодарский край, Саратовская и Псковская области).

В ходе летней кампании 2012 года было зафиксировано 8 случаев несанкционированного открытия детских лагерей: в городе Москве – 4 учреждения, Республике Тыва, в Свердловской области, Ханты-Мансийском автономном округе – по одному учреждению.

Кроме этого, в ряде детских оздоровительных учреждений регистрировались аварийные ситуации на системах водоснабжения и подачи электроэнергии (Свердловская область – в двух учреждениях, Саратовская область – в трех учреждениях).

Наибольшее количество нарушений по условиям размещения детей было выявлено в оздоровительных учреждениях Приволжского (30%) и Центрального федерального округа (23,1%).

В ряде регионов осуществляются мероприятия по поддержке организаций отдыха детей и их оздоровления, находящихся в частной и иных формах собственности.

В 30 субъектах Российской Федерации предусмотрено возмещение затрат работодателей на приобретение путевок в загородные оздоровительные лагеря для детей своих работников, в том числе в 12 регионах данная мера поддержки предусмотрена независимо от принадлежности организации к форме собственности (Республика Марий Эл, Удмуртская Республика, Пермский и Хабаровский края, Воронежская, Волгоградская, Кемеровская, Мурманская, Нижегородская, Оренбургская, Ростовская и Тамбовская области).

В 15 субъектах Российской Федерации (Республика Башкортостан, Удмуртская Республика, Алтайский, Забайкальский, Пермский, Приморский и Хабаровский края, Амурская, Воронежская, Ростовская, Тверская, Свердловская, Ульяновская и Челябинская области) балансодержателям детских оздоровительных лагерей независимо от формы собственности

предоставляются субсидии на возмещение части стоимости путевки в загородные оздоровительные лагеря.

В 34 регионах балансодержателям детских оздоровительных лагерей предоставляются субсидии на поддержание материально-технической базы лагерей, в том числе в Республике Башкортостан, Удмуртской Республике, Свердловской и Ульяновской областях данная субсидия предоставляется организациям, находящимся в частной собственности.

В 7 регионах (Республика Алтай, Волгоградская, Рязанская, Сахалинская, Тамбовская, Тверская и Новгородская области) нормативными правовыми актами предусматривается освобождение организаций, предоставляющих услуги по отдыху и оздоровлению детей, от уплаты земельного налога и арендной платы за пользование земельными участками.

В 9 регионах (Республика Башкортостан, Республика Татарстан, Удмуртская Республика, Брянская, Владимирская, Волгоградская, Ивановская, Оренбургская, Орловская области) установлены льготы для организаций отдыха и оздоровления детей по земельному налогу и арендным платежам за земельные участки.

В Тюменской области существует механизм предоставления государственных и муниципальных преференций на право заключения договоров аренды или безвозмездного пользования земельными участками для организации детского отдыха.

При этом необходимо отметить, что в 2012 году количество неработающих организаций отдыха и оздоровления детей увеличилось по сравнению с 2011 годом на 31 ед. и составило 270 организаций (8,4% от общего количества стационарных организаций отдыха и оздоровления детей).

Из общего количества недействующих организаций 263 организации или 97,4% составляют загородные оздоровительные лагеря, из которых 60 лагерей находятся в государственной собственности, 81 лагерь – в муниципальной собственности, 122 лагеря – на содержании предприятий, профсоюзных объединений и частных лиц, а также 7 организаций или 2,6% – санаторные оздоровительные лагеря круглогодичного действия, из которых 1 лагерь (Свердловская область) находится в муниципальной собственности и 6 лагерей – в собственности предприятий и профсоюзных организаций.

Наибольшее количество недействующих детских оздоровительных организаций (101 лагерь), находящихся как в государственной и муниципальной собственности (63 лагеря), так и на содержании предприятий, профсоюзных объединений и частных лиц (38 лагерей), расположены на территории Центрального федерального округа.

Из них в городе Москве не работало 5 лагерей, находящихся в собственности города; в Московской области не принимали на отдых 11 лагерей, находящихся в муниципальной собственности; в Калужской области не работало 8 лагерей, находящихся в государственной и муниципальной собственности.

На территории Приволжского федерального округа в 2012 году не осуществляли свою деятельность 45 лагерей (26 лагерей, находящихся в государственной и муниципальной собственности, 19 лагерей – в иной форме собственности).

Из них в Республике Татарстан не работало 15 лагерей, Самарской области – 9 лагерей, Ульяновской области – 6 лагерей, Пермском крае – 5 лагерей, Удмуртской Республике – 4 лагеря.

В Северо-Западном федеральном округе не функционировало 32 лагеря, в том числе 25 лагерей, находящихся в государственной и муниципальной собственности, и 7 лагерей – в иной форме собственности.

Из них 11 лагерей, находящихся в собственности города Санкт – Петербурга, 7 лагерей, расположенных в Архангельской области, 5 лагерей – в Калининградской области, 4 лагеря – в Ленинградской области.

В Волгоградской области не открылись 11 лагерей, Республике Дагестан – 10 лагерей, Новосибирской области – 8 лагерей, Ростовской области – 7 лагерей, Амурской и Томской областях – по 6 лагерей, в Краснодарском крае – 5 лагерей.

Кроме того, 4 детских оздоровительных организации были перепрофилированы.

В Магаданской области в целях расширения сети дошкольных учреждений и сокращения очередности в детские сады «Детский санаторий», принадлежащий муниципальному учреждению здравоохранения города Магадана, перепрофилирован в муниципальное образовательное учреждение «Детский сад присмотра и оздоровления № 7».

В Пермском крае детский оздоровительный лагерь «Уральское раздолье», принадлежащий открытому акционерному обществу «Уралкалий», выбыл из сферы детского отдыха в связи с продажей по решению собственника.

В Саратовской области загородный оздоровительный лагерь «Сокол», принадлежащий администрации Саратовского муниципального района, перепрофилирован в учреждение дополнительного образования детей для организации детского сада.

В Калининградской области детский оздоровительный лагерь санаторного типа для детей-инвалидов «Бриз», принадлежащий общественной организации «Калининградский Региональный Благотворительный общественный Фонд помощи больным», не принимал на отдых и оздоровление детей в связи с организацией семейного отдыха.

Одним из основных показателей, характеризующих качественную сторону летней оздоровительной кампании, являются результаты оценки оздоровительного эффекта. В течение последних трех лет отмечается положительная динамика роста показателя выраженного оздоровительного эффекта у детей. Удельный вес детей, у которых отмечалось отсутствие оздоровительного эффекта снизился.

**Показатели эффективности оздоровления детей и подростков в ЛОУ
в разрезе федеральных округов Российской Федерации в 2010 - 2012 гг.**

Наименование административных территорий	Дети и подростки, имеющие выраженный оздоровительный эффект, %			Дети и подростки, не имеющие оздоровительного эффекта, %		
	2010	2011	2012	2010	2011	2012
Российская Федерация	84,19	86,61	88,5	2,01	1,81	1,3
Центральный ФО	83,34	85,62	87,0	1,80	1,98	1,4
Северо-Западный ФО	84,58	86,40	88,6	2,97	2,35	2,0
Южный ФО	91,67	93,07	94,3	0,60	0,57	0,4
Северо-Кавказский ФО	88,47	89,99	91,1	0,24	0,40	0,4
Приволжский ФО	82,00	85,08	88,3	2,10	1,71	0,9
Уральский ФО	85,79	86,93	89,5	2,91	2,72	1,6
Сибирский ФО	80,51	84,64	86,0	2,59	1,93	2,0
Дальневосточный ФО	82,89	84,59	85,7	2,20	2,72	2,1

При подготовке к оздоровительной кампании детей 2013 года представляется необходимым:

провести сравнительный анализ итогов проведения в субъекте Российской Федерации детской оздоровительной кампании 2012 года и предыдущих лет;

принять меры по устранению недостатков и нарушений, имевших место при проведении оздоровительной кампании детей в прошлые годы;

предусмотреть в бюджетах субъектов Российской Федерации и местных бюджетах на 2013 год объемы денежных средств на проведение мероприятий по обеспечению отдыха и оздоровления детей не ниже объемов, направленных на данные цели в 2012 году (с учетом роста стоимости путевок в детские оздоровительные организации и необходимости увеличения охвата детей отдыхом и оздоровлением);

своевременно организовать проведение заявочной кампании;

предусмотреть в бюджетах субъектов Российской Федерации и местных бюджетах денежные средства на проведение реконструкции, капитальных и текущих ремонтов детских оздоровительных учреждений;

обеспечить своевременную организацию работ по проведению реконструкции, капитальных и текущих ремонтов детских оздоровительных учреждений;

в целях создания современной инфраструктуры детского отдыха принимать меры по укреплению материально-технической базы государственных и муниципальных стационарных загородных детских оздоровительных лагерей, в том числе с использованием механизмов государственно-частного партнерства;

организовать постоянное взаимодействие с собственниками организаций отдыха детей и их оздоровления, находящихся в частной и иной собственности, по вопросам их использования по прямому назначению, сохранения и развития материально-технической базы организаций;

рассмотреть возможность разработки целевых программ по развитию детского отдыха, обратив особое внимание на создание в детских оздоровительных лагерях безбарьерной среды и условий для отдыха детей всех групп здоровья;

осуществлять мониторинг ситуации о намерениях балансодержателей детских оздоровительных учреждений в дальнейшем обеспечивать отдых и оздоровление детей;

рассмотреть возможность оказания в соответствии с законодательством Российской Федерации материальной поддержки указанных организаций либо

их передачи в собственность субъекта Российской Федерации на взаимоприемлемых условиях;

привлекать к проведению мероприятий по отдыху и оздоровлению детей профсоюзные организации и работодателей;

при заключении региональных трехсторонних соглашений устанавливать взаимные обязательства сторон по сохранению и развитию материально-технической базы организаций отдыха детей и их оздоровления;

рассмотреть возможность установления механизмов компенсации родителям, самостоятельно приобретающим путевки в детские оздоровительные учреждения;

усилить контроль за подготовкой детских оздоровительных лагерей к летнему сезону, включая вопросы их водоснабжения, санитарного состояния пищеблоков и мест общего пользования, рациона питания детей, соблюдения режима работы детских оздоровительных учреждений;

не допускать к работе детские оздоровительные учреждения, не соответствующие требованиям безопасности;

усилить контроль за укомплектованностью детских оздоровительных лагерей квалифицированными медицинскими и педагогическими кадрами;

принять исчерпывающие меры по обеспечению безопасности детей при перевозке детей к местам отдыха и обратно, а также во время нахождения детей в организациях отдыха детей и их оздоровления, в том числе при проведении экскурсионных мероприятий и во время купания;

организовать работу по информационному сопровождению оздоровительной кампании детей;

организовать работу по страхованию детей, направляемых в организации отдыха детей и их оздоровления, а также по возмещению этих расходов.

ТРУДОВАЯ ЗАНЯТОСТЬ ПОДРОСТКОВ И РОДИТЕЛЕЙ, ИМЕЮЩИХ ДЕТЕЙ

Условия и режимы труда и отдыха подростков и родителей, имеющих несовершеннолетних детей, соблюдение трудовых прав подростков и меры по недопущению вовлечения несовершеннолетних в наихудшие формы детского труда

Обеспечение соблюдения и защиты трудовых прав женщин и подростков является одним из приоритетных направлений отечественного трудового законодательства, которое содержит систему гарантий, защищающих работниц от дискриминации в трудовой сфере.

Соблюдение режимов труда и отдыха, охраны труда и здоровья женщин, предоставление отпусков по беременности и родам и другие гарантии определены в главе 41 Трудового кодекса Российской Федерации «Особенности регулирования труда женщин, лиц с семейными обязанностями».

По результатам осуществления федерального государственного надзора за соблюдением требований трудового законодательства по вопросам особенностей регулирования труда работников в возрасте до восемнадцати лет за 2012 год государственными инспекциями труда в субъектах Российской Федерации³ в целях осуществления надзора и контроля за соблюдением законодательства о труде в отношении работников в возрасте до 18 лет было проведено 2 717 проверок (за I квартал 2013 года – 498 проверок), в ходе которых было выявлено 2 479 нарушений (за I квартал 2013 года – 288 нарушений) трудового законодательства.

Кроме того, в отчетном периоде должностными лицами государственных инспекций труда было рассмотрено 43 жалобы (за I квартал 2013 года – 9 жалоб) и других обращений работников в возрасте до 18 лет, 34 (за I квартал 2013 года – 8 жалоб) из которых были признаны обоснованными.

В целях устранения выявленных нарушений трудового законодательства в отношении работников в возрасте до 18 лет должностными лицами государственных инспекций труда было выдано 1 101 (за I квартал 2013 года – 60 предписаний) обязательное для исполнения предписание. Привлечено к административной ответственности в виде штрафа 553 виновных (за I квартал 2013 года – 48 виновных) в нарушениях трудового законодательства должностных и юридических лиц, и лиц, осуществляющих

³ далее - государственные инспекции труда

предпринимательскую деятельность без образования юридического лица на общую сумму 1 млн 247 тыс. рублей (за I квартал 2013 года – 128 тыс. рублей). Направлено по результатам проверок в органы прокуратуры – 9 материалов (за I квартал 2013 года – 8 материалов).

По результатам проверок также проводились совещания с руководителями, специалистами и профсоюзными активами, на которых государственными инспекторами труда давались разъяснения о запрещении применения труда несовершеннолетних на работах с вредными и (или) опасными условиями труда, а также на работах, выполнение которых может причинить вред их здоровью и нравственному развитию.

Среди прочих нарушений наиболее типичными, допущенными работодателями в отношении работников в возрасте до 18 лет продолжают оставаться:

многочисленные нарушения трудового законодательства, регламентирующие порядок приёма на работу работников в возрасте до 18 лет:

невключение в трудовые договоры обязательных условий или заключение срочных трудовых договоров без указания причин послуживших для их заключения (нарушение статьи 57 Трудового кодекса Российской Федерации (далее – ТК РФ) – выявлены в МАОУ СОШ № 3, МАОУ СОШ № 2 г. Усть-Лабинска и МУК Каневского района «Парк культуры и отдыха им. 300-летия Кубанского казачьего войска» (Краснодарский край), в МБОУ СОШ № 199 (Новосибирская область), в МБУК «Районный дом культуры» Кашинского района (Тверская область) и других;

незаключение в письменной форме трудовых договоров и отсутствие подписи на втором экземпляре трудового договора (нарушение статьи 67 ТК РФ) - установлены в МБОУ «Караевская СОШ» и СХПК «Красная Чувашия» (Республика Чувашия), у ИП Крюковой О.А. и ИП Травкиной Т.А. (Иркутская область), в ООО «Синдикат-Ойл» и других организациях и предприятиях;

нарушение сроков расчета при увольнении (нарушение статьи 140 ТК РФ) – выявлены в ООО «Ламерель-СПб» (г. Санкт-Петербург), в МБОУ СОШ с. Могойтуй (Забайкальский край) и других организациях;

предоставление отпуска, рассматриваемой категории работников, продолжительностью менее 31 календарного дня (статья 267 ТК РФ) –

выявлены в ООО «Конный племенной завод Граховский» (Удмуртская Республика) и других организациях и предприятиях;

расторжение трудовых договоров с работниками в возрасте до 18 лет по инициативе работодателя без предварительного согласования с государственной инспекцией труда и комиссией по делам несовершеннолетних и защите их прав (статья 269 ТК РФ), применение труда работников в возрасте до восемнадцати лет на работах с вредными и (или) опасными условиями труда (статья 265 ТК РФ) - в ООО «МТС «Башинснаб» (Республика Башкортостан).

В 2012 году из общего количества нарушений трудовых прав работников в возрасте до 18 лет государственными инспекциями труда было выявлено 1 493 нарушения трудового законодательства, связанного с охраной труда (за I квартал 2013 года - 136 нарушений).

Наиболее распространенными нарушениями являются: необеспечение работников в возрасте до восемнадцати лет средствами индивидуальной защиты;

допуск к работе без проведения инструктажа по охране труда; допуск к работе без прохождения предварительного медицинского осмотра.

В случаях выявления нарушений, связанных с непрохождением работниками в возрасте до 18 лет в установленном порядке обучения, инструктажа, стажировки на рабочих местах и проверки знаний требований охраны труда должностными лицами государственных инспекций труда применялись меры по отстранению указанных работников от работы.

По итогам проверок в 2012 году, по требованию государственных инспекторов труда отстранены от работы 38 работников в возрасте до 18 лет.

Всего в 2012 году государственными инспекторами труда проведены расследования 21 несчастного случая на производстве, происшедших с работниками в возрасте до 18 лет, из которых 12 несчастных случаев с тяжелым и 6 несчастных случаев со смертельным исходами.

Например, в 2012 году произошел несчастный случай с подсобным рабочим зернотока в ООО «Бутово-Агро» (Белгородская область) Богдановым Н.А., 1998 года рождения. В результате проведенного расследования Государственной инспекцией труда в Белгородской области причинами несчастного случая явились:

неудовлетворительное техническое состояние лестничного марша, примыкающего к зерноочистительному агрегату ЗАВ-40;

неудовлетворительная организация производства работ на зернотоке ООО «Бутово-Агро» со стороны должностных лиц предприятия, выразившаяся в: непринятии мер, исключающих падение работников;

допуск пострадавшего к самостоятельному исполнению трудовых обязанностей без проведения обучения и проверки знаний по охране труда;

допуск пострадавшего к работе без прохождения медосмотра;

допуск пострадавшего к сверхурочным работам;

необеспечение пострадавшего спецодеждой и спецобувью.

Данный тяжелый несчастный случай, произошедший с Богдановым Н.А., квалифицирован комиссией по расследованию как несчастный случай связанный с производством, который оформлен актом «Н-1» и взят на учет в ООО «Бутово-Агро».

По результатам расследования, юридическое лицо привлечено к административной ответственности в виде штрафа в размере 30 000 рублей. Нарушения устранены, штраф уплачен.

Является актуальной как для Российской Федерации, так и в целом для мирового сообщества, проблема противодействия преступным посягательствам в отношении несовершеннолетних, в том числе их сексуальной эксплуатации, физическому и нравственному растлению.

Действующее законодательство Российской Федерации в основном обеспечивает выполнение Конвенции МОТ № 182 «О запрещении и немедленных мерах по искоренению наихудших форм детского труда». Трудовым кодексом Российской Федерации, Уголовным кодексом Российской Федерации, Кодексом Российской Федерации об административных правонарушениях установлена ответственность за нарушение норм, содержащихся в Конвенции.

Наряду с законодательным обеспечением недопущения наихудших форм детского труда проводится работа, направленная на ликвидацию причин, порождающих эксплуатацию детей в различных формах. Прежде всего – это решение задач профилактики семейного неблагополучия и правонарушений несовершеннолетних, защиты их прав и законных интересов.

Содействие занятости подростков, в том числе детей-сирот, детей, оставшихся без попечения родителей, детей-инвалидов и детей, состоящих на учете в органах внутренних дел

В соответствии с Законом Российской Федерации от 19 апреля 1991 г. № 1032-1 «О занятости населения в Российской Федерации» несовершеннолетние граждане в возрасте от 14 до 18 лет отнесены к категории граждан, испытывающих трудности в поиске работы. Данной категории граждан обеспечиваются дополнительные гарантии занятости путем разработки и реализации программ содействия занятости, создания дополнительных рабочих мест и специализированных организаций, организации обучения по специальным программам и других мер, а также оказания, при признании их безработными, государственной услуги по временному трудоустройству безработных граждан.

Основным направлением обеспечения трудовой занятости подростков является временное трудоустройство несовершеннолетних граждан в возрасте от 14 до 18 лет в свободное от учебы время, что способствует созданию условий по приобщению подростков к труду.

В 2012 году за содействием в поиске подходящей работы в органы службы занятости обратились 842,4 тыс. несовершеннолетних граждан в возрасте от 14 до 18 лет (далее – несовершеннолетние граждане), нашли работу (доходное занятие) 798,4 тыс. человек или 94,8% (в 2011 году – 929,2 тыс. человек и 881,1 тыс. человек, 94,8% соответственно).

Уровень трудоустройства несовершеннолетних граждан на временные работы в 2012 году соответствует уровню трудоустройства данной категории граждан в 2011 году (92,5% от численности обратившихся за содействием в поиске работы несовершеннолетних граждан).

В числе обратившихся в органы службы занятости за содействием в поиске подходящей работы 34,8 тыс. граждан, относились к категории детей-сирот и детей, оставшихся без попечения родителей (в 2011 году – 38,2 тыс. человек). В 2012 году нашли работу (доходное занятие) 19,9 тыс. детей-сирот и детей, оставшихся без попечения родителей (в 2011 году – 22,4 тыс. человек).

В 2012 году были временно трудоустроены в свободное от учебы время 779,3 тыс. несовершеннолетних граждан в возрасте от 14 до 18 лет, в том числе 16,1 тыс. человек, относящихся к категории детей-сирот, детей, оставшихся без попечения родителей, и 1,3 тыс. человек, относящихся к категории детей-

инвалидов (в 2011 году – 859,2 тыс. человек; 18,4 тыс. человек и 1,4 тыс. человек соответственно).

Средний период участия во временном трудоустройстве несовершеннолетних граждан в возрасте от 14 до 18 лет в свободное от учебы время составил около 1 месяца.

Кроме того, в рамках организации временного трудоустройства безработных граждан, испытывающих трудности в поиске работы, обеспечивается трудоустройство граждан в возрасте от 16 до 18 лет, признанных в установленном порядке безработными. В 2012 году были временно трудоустроены 3,7 тыс. безработных граждан в возрасте от 16 до 18 лет или 38,9% от общей численности граждан данной возрастной категории, состоящих на регистрационном учете в качестве безработных (в 2011 – 5,9 тыс. человек или 46,8%).

Государственные услуги по профессиональной ориентации в целях выбора сферы деятельности (профессии), трудоустройства, профессионального обучения в 2012 году получили 2 998,7 тыс. человек, из них около 772,2 тыс. граждан в возрасте 14-17 лет или 25,8% от численности граждан, получивших данную услугу, учащихся образовательных учреждений – 825,9 тыс. человек или 27,5% (в 2011 году – 3494,9 тыс. человек, из них – 770,0 тыс. граждан в возрасте 14-17 лет или 22,0%, 809,9 тыс. школьников или 23,2%).

Организация временного трудоустройства несовершеннолетних граждан осуществлялась органами службы занятости во взаимодействии с образовательными учреждениями, в том числе для детей-сирот и детей, оставшихся без попечения родителей, и специализированными учреждениями для несовершеннолетних, нуждающихся в социальной реабилитации, организациями, занимающимися трудоустройством несовершеннолетних граждан (молодежные биржи труда, студенческие отряды, иные организации).

При проведении мероприятий по организации временного трудоустройства несовершеннолетних граждан в первоочередном порядке обеспечивается занятость детей, оказавшихся в трудной жизненной ситуации: детей-сирот, детей, оставшихся без попечения родителей; детей-инвалидов; детей, проживающих в малоимущих семьях; детей, состоящих на профилактическом учете в органах внутренних дел; детей безработных граждан.

Мероприятия по организации временного трудоустройства несовершеннолетних граждан проведена во всех субъектах Российской Федерации, характер работ зависит от потребностей муниципальных образований, социальной значимости и учитывает личные потребности подростков.

МВД России на региональном и муниципальном уровне в пределах компетенции принимаются необходимые меры по оказанию содействия занятости подростков, состоящих на учете в органах внутренних дел.

Должностные лица органов внутренних дел проводят индивидуальную профилактическую работу с несовершеннолетними с учетом особенностей их личности и окружения, характера совершенных правонарушений, условий семейного воспитания.

В ходе проведения индивидуальной профилактической работы с несовершеннолетним выясняется его образ жизни, связи и намерения, выявляются и в пределах своей компетенции принимаются меры по устранению причин и условий совершения несовершеннолетним правонарушений.

Профессиональная подготовка и переподготовка родителей с детьми дошкольного возраста, в том числе многодетных родителей и родителей, имеющих детей-инвалидов

На начало 2012 года, по информации органов службы занятости, на регистрационном учете состояло 318,6 тыс. граждан, относящихся к категории родителей, воспитывающих несовершеннолетних детей, детей-инвалидов, из них: 140,4 тыс. человек или 44,1%, – жители сельской местности, 32,9 тыс. человек или 10,3% – жители монопрофильных городов (населенных пунктов). В численности граждан, относящихся к категории родителей, воспитывающих несовершеннолетних детей, детей-инвалидов, одинокие родители составили 26,7 тыс. человек или 8,4%, многодетные родители – 33,4 тыс. человек или 10,5%.

Одним из направлений государственной политики в области содействия занятости населения согласно статье 5 Закона Российской Федерации «О занятости населения в Российской Федерации» является осуществление мероприятий, способствующих занятости граждан, испытывающих трудности в поиске работы, к которым, в том числе относятся родители, имеющие

несовершеннолетних детей, детей-инвалидов, одинокие и многодетные родители.

В 2012 году в рамках организации временного трудоустройства безработных граждан, испытывающих трудности в поиске работы, приняли участие 27,2 тыс. родителей, воспитывающих несовершеннолетних детей, детей-инвалидов или 8,5% от численности граждан данной категории, состоящих на учете в органах службы занятости (в 2011 году – 25,6 тыс. человек или 8,0%), из них численность одиноких родителей составила 11,6 тыс. человек или 42,6%, многодетных родителей – 10,2 тыс. человек или 37,5% (в 2011 году – 12,2 тыс. человек или 47,7%, 12,1 тыс. человек или 47,3% соответственно).

На конец декабря 2012 года численность родителей, воспитывающих несовершеннолетних детей, детей-инвалидов, составила 272,5 тыс. человек и снизилась за год на 46,1 тыс. человек или на 14,5%. При этом отмечается рост доли родителей, воспитывающих несовершеннолетних детей, детей-инвалидов, в общей численности безработных граждан, состоящих на регистрационном учете в органах службы занятости, с 24,8% на конец 2011 года до 25,6% на конец 2012 года. В численности данной категории граждан жители сельской местности составили 125,5 тыс. человек или 46,1%; жители монопрофильных городов (населенных пунктов) – 29,4 тыс. человек или 10,3%; одинокие родители – 16,9 тыс. человек или 6,2%; многодетные родители – 25,0 тыс. человек или 9,2 процентов.

Осуществление трудовой деятельности многодетными родителями и родителями, воспитывающими детей-инвалидов, затруднено в связи с необходимостью ухода за детьми, что снижает их конкурентоспособность на рынке труда. Многодетные родители и родители, воспитывающие детей инвалидов, вынуждены подстраивать характер и условия работы под конкретные жизненные обстоятельства. На практике предложение рабочих мест с гибким графиком работы, надомной и дистанционной занятостью на рынке труда ограничено.

Содействие совмещению родителями приносящей доход деятельности с выполнением семейных обязанностей, в том числе путем развития форм присмотра и ухода за детьми

Согласно Концепции демографической политики Российской Федерации на период до 2025 года, утвержденной Указом Президента Российской

Федерации от 9 октября 2007 г. № 1351, одной из главных задач по достижению целей демографической политики является реализация комплекса мер по содействию занятости женщин, имеющих малолетних детей, в целях обеспечения совмещения родительских и семейных обязанностей с профессиональной деятельностью.

Вместе с тем для большинства женщин по истечении отпуска по уходу за ребенком в возрасте до трех лет возникает проблема выхода на работу, связанная, главным образом, со снижением профессиональной квалификации и частичной утерей профессиональных навыков для выполнения соответствующего вида профессиональной деятельности. Поэтому организация профессионального обучения женщин, находящихся в отпуске по уходу за ребенком в возрасте до трех лет, способствует созданию адаптационных условий, облегчающих возвращение данной категории женщин на прежнее место работы, и возможности ее дальнейшего карьерного роста, повышению конкурентоспособности на рынке труда.

Основной целью мероприятия по организации профессионального обучения (переобучения) женщин, находящихся в отпуске по уходу за ребенком до достижения им возраста трех лет, является создание условий, способствующих возвращению женщин данной категории на прежнее место работы или оказание им содействия в получении другой профессии (специальности) и смене места работы в связи с изменившимися семейными обстоятельствами.

Как показывает практика, большинство женщин, находящихся в отпуске по уходу за ребенком в возрасте до трех лет, (порядка 80%) возвращаются на прежнее место работы, пройдя повышение квалификации по имеющейся профессии.

Желающие сменить вид деятельности проходят профессиональную подготовку и переподготовку и получают новую профессию (специальность). При этом наиболее востребованными среди женщин, воспитывающих малолетних детей, являются профессии продавца, повара, кондитера, швеи, закройщика, парикмахера.

При направлении женщин на профессиональное обучение учитываются их личные пожелания. Вместе с тем профессиональное обучение по направлению органов службы занятости осуществляется с учетом потребности

рынка труда по перечню наиболее востребованных профессий (специальностей).

Во исполнение Указа Президента Российской Федерации от 7 мая 2012 г. № 606 «О мерах по реализации демографической политики Российской Федерации» сформирована система, в рамках которой субъекты Российской Федерации реализуют мероприятия по созданию условий для совмещения женщинами обязанностей по воспитанию детей с трудовой занятостью.

Во всех субъектах Российской Федерации разработаны и реализуются комплексы мер (планы мероприятий, программы) по созданию условий для совмещения женщинами обязанностей по воспитанию детей с трудовой занятостью.

Одним из условий, позволяющих совмещать женщинам обязанности по воспитанию детей с трудовой занятостью, является обеспечение в субъектах Российской Федерации доступности дошкольного образования для детей в возрасте от 3 до 7 лет. Соответствующие мероприятия включены в комплексы мер субъектов Российской Федерации.

Также предусмотрена разработка и заключение региональных трехсторонних соглашений между органами государственной власти субъектов Российской Федерации, объединениями работодателей и объединениями профсоюзов, и коллективных договоров организаций, предусматривающих нормы и положения по созданию условий, обеспечивающих совмещение обязанностей женщин по воспитанию детей с их трудовой деятельностью.

В большинстве субъектов Российской Федерации для женщин, воспитывающих детей в возрасте до трех лет, коллективными договорами предусмотрены гибкие формы занятости (неполный рабочий день, неполная рабочая неделя, работа на дому, временная работа и т.д.).

В рамках действующего законодательства в субъектах Российской Федерации приняты нормативные правовые акты, предусматривающие оказание социальной и материальной поддержки женщин, имеющих детей в возрасте до 3 лет. В соответствии с указанными актами женщинам, имеющим детей в возрасте до 3 лет, осуществляются выплаты дополнительного единовременного пособия при рождении ребенка; единовременного пособия многодетной семье; дополнительного ежемесячного пособия по уходу за ребенком-инвалидом; ежемесячного пособия на ребенка и пособия на детей

одиноким матерям; ежемесячной компенсации на питание специальными молочными продуктами детского питания на детей до четвертого года жизни ребенка и другие виды материальной поддержки.

В рамках реализации комплексов мер органами службы занятости субъектов Российской Федерации осуществлялись мероприятия, направленные на трудоустройство женщин, имеющих малолетних детей. В субъектах Российской Федерации организован мониторинг занятости женщин, имеющих малолетних детей, их информирование о возможностях трудоустройства, а также о предоставляемых льготах.

Развитию занятости женщин, имеющих детей в возрасте до 18 лет, также способствует оказание органами службы занятости государственных услуг в области содействия занятости населения.

В ряде субъектов Российской Федерации нормативными правовыми актами предусмотрено право женщин, имеющих малолетних детей, обеспечивающее в приоритетном порядке оказание государственных услуг по содействию самозанятости безработных граждан, участию во временных и общественных работах.

В целях создания адаптационных условий, способствующих возвращению женщин, находящихся в отпуске по уходу за ребенком в возрасте до трех лет, к трудовой деятельности, а также повышению их конкурентоспособности на рынке труда, в субъектах Российской Федерации реализуется мероприятие по организации профессиональной подготовки, переподготовки и повышения квалификации женщин, находящихся в отпуске по уходу за ребенком до достижения им возраста трех лет.

В 2012 году указанное мероприятие реализовывалось в 78 субъектах Российской Федерации. Прошли профессиональную подготовку, переподготовку и повышение квалификации в целом по Российской Федерации 9,5 тыс. женщин, что составило 97% от численности женщин, направленных на профессиональную подготовку, переподготовку и повышение квалификации.

По информации органов исполнительной власти субъектов Российской Федерации, объем финансирования мероприятия за счет средств бюджетов субъектов Российской Федерации составил 93,3 млн рублей.

Наиболее активно мероприятие по организации профессиональной подготовки, переподготовки и повышению квалификации женщин,

находящихся в отпуске по уходу за ребенком до достижения им возраста 3 лет, из числа женщин указанной категории, обратившихся в органы службы занятости за содействием в поиске подходящей работы, реализовывалось в Тамбовской области, где за отчетный период были переобучены 303 женщины (100% от численности обратившихся в органы службы занятости за содействием в поиске подходящей работы); Ульяновской области – 304 женщины (99,7%); Красноярском крае – 234 женщины (99,2%); Республике Саха (Якутия) – 227 женщин (99,1%); Ростовской области – 263 женщины (97,8%).

Наибольшее число женщин, находящихся в отпуске по уходу за ребенком до достижения им возраста трех лет, направлено на обучение в Республике Татарстан (517 женщин), Новосибирской области (519 женщин), Республике Башкортостан (493 женщины), Тульской области (382 женщины), Ульяновской области (304 женщины), Тамбовской области (303 женщины).

ПРОФИЛАКТИКА СЕМЕЙНОГО НЕБЛАГОПОЛУЧИЯ, СОЦИАЛЬНОГО СИРОТСТВА И ЖЕСТОКОГО ОБРАЩЕНИЯ С ДЕТЬМИ

Развитие системы социального обслуживания семей с детьми

В соответствии с Указом Президента Российской Федерации от 1 июня 1992 г. № 543 «О первоочередных мерах по реализации Всемирной Декларации об обеспечении выживания, защиты и развития детей в 90-е годы» в Российской Федерации создана система социальных служб для семьи и детей, основанная на принципах индивидуального подхода к каждому, нуждающемуся в помощи, комплексного решения проблемы, гуманистической направленности работы, соблюдения Конвенции о правах ребенка.

Основу системы образуют учреждения социального обслуживания семьи и детей – центры социальной помощи семье и детям, центры психолого-педагогической помощи населению, центры экстренной психологической помощи по телефону, социально-реабилитационные центры для несовершеннолетних, социальные приюты для детей и подростков, центры помощи детям, оставшимся без попечения родителей, реабилитационные центры для детей и подростков с ограниченными возможностями, кризисные центры.

С 2005 года вопросы социального обслуживания населения, в том числе семьи и детей, разработка, финансирование и реализация региональных программ социального обслуживания, определение структуры органов управления системой социального обслуживания и организация их деятельности, установление порядка координации деятельности социальных служб, а также создание, управление и обеспечение деятельности учреждений социального обслуживания отнесены к полномочиям субъектов Российской Федерации.

В 2012 году число учреждений социального обслуживания семьи и детей в субъектах Российской Федерации составило 3180 единиц (в 2011 году – 3295), в том числе 748 социально-реабилитационных центров для несовершеннолетних (в 2011 году – 768); 483 центра социальной помощи семье и детям (в 2011 году – 508); 229 социальных приютов для детей и подростков (в 2011 году – 286); 259 реабилитационных центров для детей и подростков с ограниченными возможностями (в 2011 году – 282); 14 центров помощи детям,

оставшимся без попечения родителей (в 2011 году – 17); 15 центров психолого-педагогической помощи населению (в 2011 году – 15); 2 центра экстренной психологической помощи по телефону (в 2011 году – 2); 331 отделение по работе с семьей и детьми в центрах социального обслуживания населения (в 2011 году – 371); 949 отделений по работе с семьей и детьми комплексных центров социального обслуживания населения (в 2011 году – 884).

В учреждениях социального обслуживания семьи и детей насчитывалось 1 543 стационарных отделений и 904 отделения дневного пребывания (в 2011 году – 1 555 и 957 отделений соответственно); в качестве структурных подразделений работало 1 067 семейных воспитательных групп (в 2011 году – 1 040); 634 отделения реабилитации для детей с ограниченными возможностями (в 2011 году – 660); 940 отделения профилактики безнадзорности несовершеннолетних (в 2011 году – 897); 5113 «телефона доверия» (в 2010 году – 592).

Определяющим условием эффективной деятельности учреждений социального обслуживания семьи и детей является их кадровая обеспеченность, наличие квалифицированных специалистов по социальной работе, владеющих современными технологиями и методами работы с семьей и детьми. Численность работников социальных служб, оказывающих помощь семьям, женщинам и детям, в 2012 году составила 138,4 тыс. человек, в том числе 82,7 тыс. специалистов (в 2011 году – 136,7 тыс. человек, в том числе 81,3 тыс. специалистов). Повышение квалификации в 2012 году прошли более 14,7 тыс. специалистов (в 2011 году – 14,9 тыс. специалистов).

Предоставление социальных услуг семьям, имеющим детей, и детям, в том числе находящимся в социально опасном положении

Социальные услуги семьям, имеющим детей и детям, в том числе находящимся в социально опасном положении, предоставляются в соответствии с государственными стандартами, которые разрабатываются в субъектах Российской Федерации на основе национальных стандартов и устанавливают основные требования к объемам и качеству социальных услуг, порядку и условиям их оказания в регионе.

Деятельность учреждений социального обслуживания семьи и детей нацелена на обеспечение своевременной и полной реализации законодательных актов и целевых программ, направленных на поддержку семей с детьми в целях предупреждения семейного неблагополучия, профилактику безнадзорности и

беспризорности, адаптацию и реабилитацию несовершеннолетних, комплексного и адресного предоставления социальной помощи.

Количество семей, которым в 2012 году были предоставлены социальные услуги, составило 5,0 млн (в 2011 году – 4,8 млн) семей, численность детей – 7,5 млн человек (в 2011 году – 6,9 млн человек).

Всего в 2012 году учреждениями социального обслуживания семьи и детей предоставлено свыше 247,1 млн различных видов социальных услуг (в 2011 году – 8 242 млн услуг). Среди оказанных социальных услуг наибольшую долю составляют социально-бытовые услуги (в 2012 году – 74,2 млн услуг; в 2011 году – 64,8 млн услуг) и социально-медицинские услуги (в 2012 году – 31,1 млн услуг; в 2011 году – 29,2 млн услуг).

На социальном патронате (постоянном сопровождении семьи с детьми, нуждающейся в социальном обслуживании) находилось 604,7 тыс. семей (в 2011 году – 606,2 тыс. семей).

В 2012 году, по сравнению с 2011 годом, количество учреждений социального обслуживания для детей и семей, имеющих детей, уменьшилось на 115 единиц. Это свидетельствует о проводимых в субъектах Российской Федерации мероприятиях по реструктуризации в целом сети учреждений социального обслуживания населения в целях устранения неэффективных, мало востребованных социальных услуг и подразделений, повышения качества предоставляемых населению услуг, внедрения передовых методик и технологий в деятельность социальных служб, развития наиболее актуальных и популярных форм работы. Так, например, в 2012 году в субъектах Российской Федерации увеличилось число семейных воспитательных групп до 1 067 единиц (в 2011 году их было 1 040). Число усыновленных детей возросло со 167 в 2011 году до 266 в 2012 году. Передано под опеку и попечительство в 2012 году 6 487 детей (в 2011 году – 6 412 детей).

В 2012 году численность несовершеннолетних, получивших социальную реабилитацию, составила 255,4 тыс. человек (в 2011 году – 202,6 тыс. человек).

В 2012 году число детей, вернувшихся в родные семьи после пребывания в учреждениях социального обслуживания, составило 112,1 тыс. человек или 43,8% от общего числа детей, прошедших реабилитацию (в 2011 году – 112,5 тыс. человек или 55,5%).

В целях эффективной работы по выявлению раннего семейного неблагополучия и оказанию поддержки семьям с детьми, находящимся в социально-опасном положении и иной трудной жизненной ситуации, детские социозащитные учреждения субъектов Российской Федерации используют следующие формы и методы социальной работы.

Первостепенное значение отводится профилактической работе с семьями на ранней стадии семейного неблагополучия, когда семья еще не находится в социально опасном положении, но есть все основания отнести ее к группе семей социального риска и проводить профилактическую работу, направленную на устранение причин и условий социального неблагополучия.

Это позволяет на раннем этапе выявлять социально неблагополучные семьи, в которых ребенку не обеспечены необходимые условия для жизни.

Логическим продолжением технологии раннего выявления семей с детьми, нуждающихся в социальной поддержке, служит последующая технология коррекционно-реабилитационной работы с семьей и детьми, находящимися в трудной жизненной ситуации, включающая сопровождение этих семей, оказание медико-социально-психологической помощи такой продолжительности, которая необходима для выхода из состояния семейного неблагополучия.

Комплексная помощь основывается на интегрированном взаимодействии учреждений, занимающихся проблемами семьи (это комплексные центры социального обслуживания, социально-реабилитационные центры для несовершеннолетних, социальные приюты, образовательные учреждения, включая учреждения дополнительного образования, подразделения по делам несовершеннолетних отделов внутренних дел, учреждения физической культуры, спорта).

Цель проводимой субъектами Российской Федерации работы – возможность получения полной информации обо всех семьях и детях, находящихся в социально опасном положении, выявленных и поставленных на учёт в службах различных ведомств (социальной защиты, внутренних дел, образования, здравоохранения), в комиссиях по делам несовершеннолетних и защите их прав.

Основной задачей учреждений является восстановление семейных связей, поддержание и улучшение условий жизни семьи (оказание материальной

помощи, помощи в оформлении документов, лечение от алкоголизма, трудоустройство, содействие в улучшении жилищно-бытовых условий проживания семьи, предоставление при необходимости временного пребывания семьи в социальной гостинице до выхода семьи из социально опасного положения и т.д.), обеспечение условий для нормального развития детей.

Алгоритм реализации данной задачи включает изучение проблем и потребностей каждой конкретной семьи, анализ ситуации, в которой она находится.

Источниками информации о клиентах в центрах социального обслуживания являются учреждения здравоохранения (женские консультации и детские поликлиники), учреждения образования (в первую очередь, дошкольного и начального школьного), учреждения социального обслуживания (социальные приюты для детей и подростков, реабилитационные центры для детей и подростков с ограниченными возможностями, кризисные отделения для женщин и другие), а также самостоятельное обращение женщин и семей с детьми в социозащитные учреждения.

В работе по выявлению раннего семейного неблагополучия и оказанию поддержки семьям с детьми, находящимся в социально-опасном положении и иной трудной жизненной ситуации, выделяются следующие основные направления:

1. Раннее выявление и социальное сопровождение семей, находящихся в трудной жизненной ситуации и социально-опасном положении.

Реабилитационная работа с семьями, оказавшимися в социально-опасном положении, включает следующие этапы:

постановка социального диагноза – выявление и оценка семейной ситуации;

работа по изменению мотивации членов семьи и ближайшего окружения;

проблемный анализ – совместная работа с семьей по определению причин ее неблагополучия, характера проблем и их влияния на жизнедеятельность, а также по выявлению ресурсов и систем связей, способных участвовать в поддержке семьи;

рассмотрение всего диапазона возможных решений, способов их достижения и выбор наиболее эффективных.

социальная терапия – непосредственное выполнение действий, направленных на достижение запланированных преобразований;

оценка эффективности совместных действий и при необходимости обращение к другим, более адекватным средствам достижения поставленных целей.

Среди методов работы, направленных на выявление семейного неблагополучия и оказания поддержки семьям с детьми, можно выделить следующие:

служба социальных участковых – главной задачей которой является ранняя профилактика семейного неблагополучия, безнадзорности и беспризорности несовершеннолетних (Республика Бурятия, Республика Татарстан, Забайкальский край, Астраханская, Белгородская, Вологодская, Новосибирская, Томская области).

Работа участковых заключается в выявлении, сопровождении и поддержке семей, находящихся в трудной жизненной ситуации, совместно с органами профилактики до вывода семьи из кризисной ситуации, в реализации индивидуальных социальных программ по работе с семьями, оказании своевременных консультативных услуг. Создание отделений участковой социальной службы позволило выстроить эффективную комплексную систему профилактической работы с неблагополучными семьями на ранней стадии кризиса, направленную на восстановление семьи, обеспечение в ней условий для соблюдения прав ребенка. Кроме того, данный вид службы позволил обеспечить доступность социальных услуг для семей, проживающих в отдаленных населенных пунктах;

уличная социальная работа – работа мобильных групп, направленная на своевременное выявление несовершеннолетних, совершающих самовольные уходы из дома, склонных к бродяжничеству, целью которых является профилактика детской безнадзорности, асоциального поведения в подростковой среде в вечернее и ночное время (Республика Бурятия, Забайкальский край, Астраханская, Белгородская, Вологодская, Новосибирская, Томская области).

Работа с данной категорией несовершеннолетних включает в себя: разработку и реализацию планов индивидуально-профилактической работы, предусматривает мероприятия по применению мер административного

воздействия к родителям; организации досуга; индивидуальной работы психолога, профилактические беседы;

мобильная социальная помощь – создание мобильных групп (бригад) для проведения патронажей семей, находящихся в социально опасном положении (Республика Коми, Республика Тыва, Алтайский край, Амурская, Вологодская, Новгородская, Новосибирская, Тверская, Тюменская области, Ханты-Мансийский автономный округ).

В состав мобильных групп (бригад) входят специалисты органов системы профилактики социального неблагополучия, а также других служб. Работа групп (бригад) осуществляется в соответствии с разработанным планом на межведомственном уровне. Совместная работа служб позволяет не только наиболее полно проводить анализ проблем ребенка и его семьи, но и находить выход из создавшегося положения.

Активно внедряются в практику работы субъектов Российской Федерации и другие технологии работы с детьми и семьями, попавшими в трудную жизненную ситуацию:

служба сопровождения социально неблагополучных семей, в которых родители не выполняют надлежащим образом обязанности по воспитанию детей (Республика Мордовия, Республика Саха (Якутия), Костромская, Новосибирская и Ярославская области);

группа временного пребывания, в том числе группы социальной поддержки детей из семей, находящихся в трудной жизненной ситуации, группы кратковременного пребывания для детей с ограниченными возможностями здоровья (Ставропольский край, Курская и Ярославская области).

2. Профилактика отказов от новорожденных.

В целях предупреждения раннего сиротства с первых дней жизни ребенка, в практике работы центров социальной помощи семье и детям активно используется оперативное выявление и оказание социально-психологической, реабилитационной помощи беременным и роженицам, высказывающим намерение отказаться от ребенка.

При этом используются различные технологии оказания помощи женщинам:

комнаты дневного пребывания для женщин с детьми раннего возраста

(Алтайский край);

кризисное отделение для беременных женщин и семей, находящихся в трудной жизненной ситуации (Ульяновская область);

семейный клуб (Республика Коми, Республика Саха (Якутия), Ставропольский край, Новгородская, Ярославская области);

психокоррекционные кабинеты, на базе которых проводятся мероприятия профилактической и психокоррекционной направленности для женщин группы риска (женщин с высоким риском рождения ребенка-инвалида; женщин, желающих прервать беременность на поздних сроках; женщин, переживших кризисную ситуацию во время беременности; женщин, у которых во время беременности был выявлен ВИЧ+статус, женщин с нежеланной незапланированной беременностью) (Алтайский край), семейное устройство детей-сирот и детей, оставшихся без попечения родителей; подготовка граждан к приему детей в семьи на воспитание;

службы, содействующие семейному устройству детей-сирот и детей, оставшихся без попечения родителей (Республики Бурятия, Коми, Мордовия, Саха (Якутия), Ставропольский край, Амурская, Белгородская, Вологодская, Иркутская, Калужская, Курганская, Курская, Новгородская, Новосибирская, Ульяновская, Ярославская области);

службы сопровождения замещающих семей (Республики Северная Осетия-Алания, Республика Хакасия, Воронежская Калининградская, Нижегородская области);

мобильные социально-психологические службы, бригады, отделения для оказания помощи замещающим семьям (Ставропольский край, Курганская, Курская области);

областные ресурсные методические центры, на базе которых проводится апробация технологий сопровождения замещающих семей и подготовки кандидатов, оказывается информационная, методическая, консультативная поддержка, организовано профессиональное межведомственное сообщество (Нижегородская и Воронежская области).

С целью создания системы выявления и межведомственного сопровождения женщин группы риска, оказания своевременной эффективной помощи женщинам, имеющим намерение отказаться от ребенка, а также для

снижения количества отказов от новорожденных детей в Волгоградской области сформированы:

команды быстрого реагирования (далее - Команды), целью которых является организация экстренной работы с женщинами группы риска, женщинами, имеющими намерение отказаться от новорожденного. Команды созданы на базе центров (отделений) социальной помощи семье и детям;

служба нянь – на базе отделения социально-экономической помощи ГБУСО «Волгоградский областной центр социальной помощи семье и детям «Семья» с целью оказания помощи по присмотру и уходу за детьми в возрасте от рождения до года женщинам, изменившим намерение отказаться от новорожденного;

материнский центр «Планета Мама» – на базе отделения помощи женщинам, оказавшимся в трудной жизненной ситуации, областного комплексного центра социального обслуживания. Целью материнского центра является оказание психологической, педагогической, социальной, юридической помощи и поддержки беременных женщин, женщин, имеющих детей. В материнский центр «Планета Мама» поступают звонки о случаях возможных отказов от новорожденных или ситуациях, угрожающих жизни и здоровью младенцев. Каждый сигнал отрабатывается специалистами команд быстрого реагирования;

службы «универсальных социальных работников» (далее - Службы), целью которых является выявление и социальное сопровождение женщин группы риска и женщин, имеющих намерение отказаться от новорожденного, для снижения отказов от новорожденных детей и профилактики девиантного материнства. Службы созданы на базе комплексных центров (центров) социального обслуживания населения;

родительский клуб типа «открытый детский сад». Целью создания родительского клуба является помощь родителям на ранней стадии взаимодействия с ребенком.

Профилактика отказов от новорожденных и девиантного материнства сопровождается внедрением новых и усовершенствованием имеющихся методик, разработанных в рамках работы с беременными женщинами и женщинами, имеющими детей в возрасте до 1,5 лет. Примерами таких методик являются:

методика «10 дней», цель которой – помощь в адаптации к материнской роли, профилактика девиантного материнства через организацию ежедневного социального сопровождения женщины с новорожденным в течение первых десяти дней после выписки из роддома.

С женщиной, в случае ее согласия, заключается договор о социальном сопровождении и предварительно определяются виды помощи. Специалист, посещающий семью на дому, обучает основным правилам ухода за ребенком, кормлению, купанию, эмоциональному общению матери и ребенка, особое внимание уделяется грудному вскармливанию. Специалисты представляют информацию обо всех службах, убеждают семью использовать все возможности и помогают наладить соответствующие социальные контакты. Большое внимание уделяется самой женщине, ее физическому и эмоциональному состоянию. При наличии депрессивных симптомов женщине организуют медицинскую помощь в виде консультации психотерапевта, медицинского психолога. По истечении десяти дней с женщиной обсуждается и устанавливается частота дальнейших посещений в зависимости от ее потребностей и желаний. Социальное сопровождение матери с младенцем продолжается, но с другой интенсивностью и в соответствии с планом индивидуальной работы с семьей, утвержденным на консилиуме специалистов социального учреждения;

методика «Развивающий контакт». Цель – оказание психолого-педагогической помощи в установлении близких взаимоотношений и взаимной привязанности в диаде «мать-дитя». Разработанная методика используется в проведении просветительской и коррекционной психолого-педагогической работы с детьми от рождения до полутора лет. В первой части представлены базовые понятия о значении привязанности для ребенка и для матери, рассматривается процесс формирования привязанности в диаде «мать-дитя», описаны примеры и научные обоснования. В информационно-практическом блоке подобраны рекомендации, материал для диагностики, игры-занятия для обучения родителей взаимодействию с детьми и установлению теплых эмоциональных отношений;

методика «Шаги». Цель – научно-просветительское сопровождение женщин с детьми-младенцами. Данная методика – это алгоритм действий педагога-психолога или специалиста по социальной работе, необходимый для эффективного проведения диагностической и коррекционной психолого-

педагогической работы с мамой, находящейся в трудной жизненной ситуации и имеющей младенца.

3. Оказание помощи женщинам с детьми, попавшим в трудную жизненную ситуацию.

В работу по профилактике различных форм домашнего насилия, социальной адаптации граждан, попавших в трудную жизненную ситуацию, значительный вклад вносят социальные гостиницы (Забайкальский край, Ставропольский край, Амурская, Белгородская, Курская, Новгородская, Новосибирская области).

Основными задачами деятельности социальной гостиницы являются: обеспечение временного проживания женщин, оказавшихся в трудной жизненной ситуации; оказание помощи в восстановлении социального статуса женщинам; оказание социально-психологической и иной помощи женщинам; содействие в обеспечении защиты прав и законных интересов женщин.

Как правило, причины обращений женщин в учреждения социального обслуживания носят комплексный характер, материальные и жилищные проблемы сочетаются с деструктивными взаимоотношениями в семье, глубокими внутриличностными проблемами.

При поступлении женщины в социальную гостиницу (отделение) специалистами учреждения совместно с клиенткой разрабатывается программа реабилитации, включающая в себя различные виды и формы деятельности как специалистов учреждения, так и, в первую очередь, самой клиентки. Мероприятия программы направлены на:

выявление личностных особенностей и проблем женщин, формирование адекватного отношения к данным проблемам;

повышение уровня психолого-педагогических знаний с целью повышения родительских компетенций;

оказание социально-правовой помощи; повышение уровня грамотности в области правовых знаний с целью самостоятельного решения проблем;

формирование практических навыков адаптации в сложившейся трудной жизненной ситуации; развитие навыков самоконтроля и саморегуляции;

оказание помощи в построении семейных и супружеских отношений, особенно это актуально для женщин, которые воспитывались в госучреждениях

и не имеют опыта проживания в семье, или же этот опыт носит негативный характер.

Для женщин-клиенток социальных гостиниц особенно актуальными являются услуги, связанные с определением правового статуса женщин, помощью в оформлении льгот и пособий.

4. Профилактика кризиса семьи и социального сиротства, защита детей от жестокого обращения и преступных посягательств.

В ходе реализации данного направления проводится межведомственная комплексная работа, целью которой является повышение эффективности деятельности органов и учреждений системы профилактики безнадзорности и правонарушений несовершеннолетних, обеспечение мер по защите прав несовершеннолетних на отдых, оздоровление и занятость в период летних каникул, организация индивидуально-профилактической работы с несовершеннолетними, в том числе находящимися в социально опасном положении, профилактика правонарушений и преступлений несовершеннолетних, защита их прав и законных интересов.

Среди мероприятий профилактической направленности – оказание консультативной помощи детям и родителям по решению внутрисемейных проблем различного характера: проблемы во взаимоотношениях ребенка с другими детьми, учителями, родителями, по решению личностных проблем ребенка (высокая тревожность, агрессивность), проблем в обучении ребенка, в поведении ребенка (различные формы отклоняющегося поведения).

С целью профилактики жестокости и насилия в отношении детей и привлечения внимания широких слоев гражданского сообщества к проблеме проводится масштабная работа, направленная на повышение информированности населения и особенно детей о возможных рисках и опасностях жестокого обращения и насилия, информированности родителей об их ответственности за действия, направленные против детей.

Организация данного направления работы в субъектах Российской Федерации представлена следующими структурными подразделениями учреждений социального обслуживания и государственных и негосударственных организаций:

отделения для женщин с новорожденными и малолетними детьми, оказавшихся в кризисной ситуации, подвергшихся домашнему насилию (Республика Тыва, Волгоградская, Ульяновская области)

специализированное стационарное отделение помощи детям-жертвам насилия (Нижегородская область);

кабинеты психологического здоровья семьи на базе центров социальной помощи семье и детям, деятельность которых направлена на эффективную реализацию специальных социально-профилактических программ для родителей и детей, направленных на профилактику рисков жестокого обращения с детьми (Нижегородская область);

реабилитационно-кризисное отделение помощи детям, пострадавшим от насилия (Астраханская область);

социальная гостиница для женщин с несовершеннолетними детьми, оказавшихся в ситуации домашнего насилия (Курганская область);

открытые приемные, которые ежедневно ведут прием детей, их родителей по вопросам профилактики жестокого обращения в отношении несовершеннолетних, защиты их прав и законных интересов, детско-родительских отношений (Забайкальский край);

центр экстренной социально-психологической помощи детям, пострадавшим от насилия (Чеченская Республика);

игротерапевтические кабинеты для работы по минимизации у детей травматических переживаний, связанных с жестоким обращением (Курганская область);

комната психологической реабилитации детей, подвергшихся жестокому обращению и насилию (Республика Марий Эл).

Действующая сеть учреждений для несовершеннолетних, их материально-техническое оснащение и обеспеченность оборудованием позволяют проводить социально-реабилитационную и адаптационную работу с детьми, попавшими в экстремальную ситуацию, организовать с их семьями работу по профилактике семейного неблагополучия, урегулированию внутрисемейных конфликтов, оказывать различные социальные услуги.

В работе с несовершеннолетними применяется технология индивидуального социального сопровождения несовершеннолетних, находящихся в конфликте с законом, в которой используются следующие

формы и методы работы: индивидуальное психологическое консультирование, сопровождение подростков, имеющих условный срок наказания, и их семей, правовое просвещение условно осужденных, организация спортивных занятий.

По раннему выявлению детей «группы риска» проводится работа по налаживанию тесных контактов с детскими садами. Специалисты изучают списки семей воспитанников, поступающих от заведующих и социальных педагогов детских садов, диагностируют социальное благополучия семей, выявляют социальные связи и социальные отношения в семьях, прогнозируют риск возникновения ситуаций, осложняющих жизнедеятельность семей с целью дальнейшего социального сопровождения семей, нуждающихся в помощи.

В работе социозащитных учреждений одним из основных методов работы является патронаж семьи, который используется в целях обследования социально-бытовых условий проживания; контроль семейного воспитания, организации свободного времени; изучение психологами и педагогами школ особенностей развития и формирования личности конкретного ребенка; психолого-педагогическое консультирование родителей и учителей в целях выработки единых подходов и методов к воспитанию и обучению ребенка. (Алтайский край, Липецкая область, Оренбургская область и др.)

Основной целью организации системной работы с неблагополучными семьями стала необходимость непрерывного сопровождения каждого нуждающегося в помощи государства ребенка всеми учреждениями государственной системы профилактики безнадзорности и правонарушений несовершеннолетних.

Под непрерывным сопровождением понимается оказание комплексной поддержки семье и (или) ребенку от 0 до 18 лет при выявлении факторов неблагополучия на различных этапах жизни ребенка и осуществление индивидуальной профилактической работы и мониторинга органами и учреждениями государственной системы профилактики безнадзорности и правонарушений несовершеннолетних, изменения неблагоприятной жизненной ситуации с момента выявления до стабилизации жизненной ситуации и устранения причин, поставивших семью в социально опасное положение (трудную жизненную ситуацию).

На территории Ульяновской области в рамках работы с детьми-сиротами и детьми, оставшимися без попечения родителей, решение данной задачи будет

решаться посредством организации служб примирения на базе государственных казенных учреждений для детей-сирот и детей, оставшихся без попечения родителей, и на базе учреждений начального и среднего профессионального образования (для работы с выпускниками детских домов и школ-интернатов, не достигших совершеннолетия).

Деятельность служб примирения направлена на:

сокращение числа детей-сирот и детей, оставшихся без попечения родителей, воспитывающихся в интернатных учреждениях, имеющих асоциальную направленность поведения;

снижение уровня тревожности и агрессивности у детей, данной категории;

воспитание толерантности и развитие коммуникативных навыков у воспитанников интернатных учреждений;

формирование у детей данной категории позитивного отношения к себе и окружающим людям;

разрешение конфликтных ситуаций и обучение детей конструктивным способам поведения в конфликте;

содействие в восстановлении родственных связей с родителями и родственниками.

В Санкт-Петербурге создана система по оказанию социальной помощи ВИЧ-инфицированным беременным женщинам и семьям с детьми, затронутым проблемой ВИЧ-инфекции, в государственных учреждениях социального обслуживания населения.

Ее организация началась в 2007 году с создания в нескольких районах города в структуре ГБУ «Центр социальной помощи семье и детям» специализированных отделений (или служб в структуре отделений), которые начали работать с указанной целевой группой. К настоящему времени отделения созданы во всех районах города.

В работе специализированных отделений используется технология социального сопровождения (аналог кейс - менеджмента, адаптированный к условиям работы государственных учреждений в Российской Федерации), апробированная и внедренная в практику работы государственных учреждений социального обслуживания населения.

Данная технология применима в работе с наиболее дезадаптированными и «уязвимыми», труднодоступными для социальных служб группам населения, характеризующимися рискованным поведением и девиантными проявлениями, имеющими множественные проблемы и нуждающимися в комплексном подходе к их решению (алко- и наркозависимые, ВИЧ-инфицированные и др.).

Основными направлениями в деятельности органов исполнительной власти субъектов Российской Федерации по профилактике социального сиротства, жестокого обращения с детьми, в том числе детьми-сиротами и детьми, оставшимися без попечения родителей (далее – дети-сироты), и оказанию помощи детям, подвергшимся жестокому обращению, являются:

организация коррекционной работы с семьями, находящимися в социально опасном положении, в целях предупреждения случаев утраты детьми родительского попечения и изъятия детей из семьи;

совершенствование системы защиты прав детей-сирот, передаваемых на воспитание в семьи граждан;

социальная адаптация выпускников организаций для детей-сирот;

реформирование организаций для детей-сирот в целях создания благоприятных условий для воспитания находящихся в них детей, а также использования ресурсов этих организаций в деятельности по социальной адаптации детей-сирот, подготовке и сопровождению замещающих семей.

Благодаря принятым за период с 2006 года по 2011 год в этом направлении мерам обозначился ряд позитивных тенденций в сфере защиты права каждого ребенка жить и воспитываться в семье:

на 35% уменьшилось число детей, оставшихся без попечения родителей, выявляемых в течение года (2006 год – 127 тыс. детей, 2011 год – 82,2 тыс. детей);

на 19% сократилось число родителей, лишенных родительских прав (2006 год – 62,9 тыс. человек, 2011 год – 50,8 тыс. человек);

более чем на 26% снизилось число детей, у которых родительских прав лишены оба или единственный родитель (с 52 тыс. до 38,3 тыс. детей);

более чем на 24% уменьшилось количество государственных и муниципальных образовательных учреждений для детей-сирот (2006 год – 1 770 учреждений, 2011 год – 1 344),

более чем на 35% сократилась численность детей в этих учреждениях (2006 год – 117 тыс. детей, 2011 год – 79,9 тыс.).

В целях защиты детей от жестокого обращения в замещающих семьях, профилактики возвратов детей в интернатные учреждения последовательно обеспечивается совершенствование системы требований к усыновителям и опекунам (попечителям).

С 2011 года действуют изменения, внесенные в статьи 127 и 146 Семейного кодекса Российской Федерации Федеральным законом от 23 декабря 2010 г. № 386-ФЗ с целью уточнения перечня преступлений, совершение которых не позволяет гражданам усыновить или взять под опеку (попечительство) ребенка. В указанный перечень включены преступления против жизни и здоровья, свободы, чести и достоинства личности, половой неприкосновенности и половой свободы личности, против семьи и несовершеннолетних, здоровья населения и общественной нравственности, против общественной безопасности, а также все тяжкие или особо тяжкие преступления.

Описанные практики свидетельствует о постоянно повышающемся уровне по созданию в субъектах Российской Федерации благоприятных условий для жизни и развития детей, оказавшихся в трудной жизненной ситуации, и уровне оказания социальной поддержки семьям с детьми, попавшими в социально опасное положение.

Внедрение новых методов и технологий работы в деятельность учреждений социального обслуживания позволяют обеспечивать решение актуальных проблем, связанных с социально опасным положением детей и семей, попавших в трудную жизненную ситуацию, и защищать их права и интересы, вовлекая активно в данный процесс все институты гражданского общества, органы государственной власти и местного самоуправления.

Предоставление социальных услуг семьям, имеющим детей-инвалидов

По состоянию на 1 января 2013 года в Российской Федерации, по данным Пенсионного фонда Российской Федерации, насчитывается 571,5 тыс. детей-инвалидов, что в динамике характеризует увеличение числа инвалидов за трехлетний период (в 2011 году – 568,0 тыс., в 2010 году – 549,8 тыс.). Устойчивая тенденция к увеличению общей численности детей с ослабленным здоровьем, детей-инвалидов и детей группы риска, низкий уровень жизни

семей, воспитывающих этих детей, требуют проведения целенаправленной системной поддержки и профилактических мер, как на раннем этапе, так и на последующих этапах развития ребенка.

Ранняя комплексная помощь включает мероприятия, направленные на выявление психических и физических нарушений развития, восстановление или компенсацию нарушенных структур и функций организма, предотвращение и устранение ограничений активности, а также сопровождение развития, обучение детей с особенностями психофизического развития, консультирование и обучение родителей способам ухода и оказания специальной помощи детям в условиях семьи.

Специалистами учреждений социальной защиты населения на постоянной основе ведется работа по социально-психологическому патронажу семей, в которых воспитываются дети-инвалиды, оказывается содействие по реализации индивидуальных программ реабилитации в лечебно-профилактических учреждениях, учреждениях образования, дополнительного образования, культуры, а также в обеспечении техническими средствами реабилитации и организации обучения.

Важную роль в системе социальной поддержки детей-инвалидов и детей с ограниченными возможностями здоровья и их семей играют службы непрерывного сопровождения семей и участковые социальные службы. Деятельность таких специализированных служб включает в себя мониторинг и прогнозирование потребностей семей с детьми-инвалидами, обучение родителей методам ухода и реабилитации, консультирование и активное вовлечение родителей в программы коррекционной работы, способствует повышению доступности адресных социально-реабилитационных услуг для указанных семей.

Основной задачей таких служб является оказание комплекса социальных услуг, направленных на развитие реабилитационного потенциала детей-инвалидов, их интеграцию в среду сверстников и социальную поддержку членов семей, включающим в себя:

содействие в получении семьями предусмотренных законодательством социально-бытовых услуг;

содействие в получении направления в специализированные учреждения здравоохранения, на санаторное лечение, в стационарные учреждения социального обслуживания;

- помощь в уходе за детьми;
- содействие в оплате жилья и коммунальных услуг;
- содействие в организации предоставления услуг предприятиями торговли, социально-бытового обслуживания, связи и другими предприятиями, оказывающими услуги населению;
- содействие в организации внешкольного (при необходимости) образования, налаживания учебного процесса;
- содействие в организации и проведении игротерапии детей, обучении родителей основам реабилитации детей в домашних условиях;
- содействие родителям в налаживании быта детей с учетом их физического и психического состояния;
- сопровождение детей вне дома, предоставление транспорта для поездки детей на лечение, обучение, участия в культурных мероприятиях;
- привлечение к участию в группах взаимоподдержки, клубах общения; психологических тренингах по снятию психотравмирующих ситуаций в семье, выработке умения и навыков социальной адаптации к сложившейся ситуации;
- подготовка и проведение мероприятий по организации досуга детей вместе с родителями.

Социальное сопровождение семьи осуществляется с момента рождения ребенка с ограниченными возможностями здоровья и до его совершеннолетия.

В 2012 году при финансовой поддержке Фонда поддержки детей, находящихся в трудной жизненной ситуации, осуществлялась деятельность по созданию 64 специализированных служб для семей, имеющих детей-инвалидов и детей с ограниченными возможностями здоровья, и совершенствованию деятельности 9 ранее созданных служб в рамках программ Республик Коми, Северной Осетии-Алания, Татарстан; Амурской, Астраханской, Белгородской, Волгоградской, Калужской, Курганской, Курской, Новгородской, Нижегородской, Пензенской, Рязанской, Тюменской, Ульяновской областей.

Другим важным направлением деятельности социальных служб является психолого-педагогическая реабилитация. Она направлена на формирование у детей навыков общения, здорового образа жизни, общежитейских навыков и умений, обучение детей правильному поведению в быту и общественных местах, психологическую коррекцию эмоционально-волевой сферы, формирование и стимулирование познавательных психических процессов,

коммуникативных функций, оказание помощи в разрешении психотравмирующих ситуаций, воспитание патриотических, дружеских чувств, содействие в организации обучения, определение оптимальной формы обучения, коррекцию педагогической запущенности, организацию досуга и др.

При проведении психолого-педагогической реабилитации применяются методики, предусматривающие проведение реабилитационных мероприятий для детей с ограниченными возможностями совместно с их здоровыми сверстниками и детьми с различным уровнем сохранности здоровья. Данная работа имеет положительный результат, так как пребывание детей, большинство из которых страдают психоневрологическими заболеваниями, в коррекционной группе дает положительную динамику развития, а родителям возможность трудоустройства.

Распространение новых технологий и методов психолого-педагогической, медико-социальной реабилитации детей-инвалидов и детей с ограниченными возможностями здоровья осуществлялось в рамках программ Республик Алтай, Коми, Татарстан; Алтайского, Ставропольского краев, Астраханской, Белгородской, Курганской, Нижегородской, Новгородской, Пензенской, Смоленской областей.

В 2012 году при поддержке Фонда поддержки детей, находящихся в трудной жизненной ситуации, вопросы психолого-педагогической, медико-социальной реабилитации детей-инвалидов и детей с ограниченными возможностями здоровья решались в рамках 46 проектов программ муниципальных образований, государственных и муниципальных учреждений, некоммерческих организаций и общественных объединений.

В рамках проектов 1,3 тыс. детей-инвалидов из кровных и замещающих семей, их здоровые братья и сестры были участниками комплексных социально-реабилитационных программ, направленных на создание устойчивой социально-реабилитационной среды и предусматривающих комплекс психолого-педагогических, развивающих, оздоровительных, культурно-досуговых, спортивных и других мероприятий.

В период каникул были организованы выезды в санаторно-курортные и специализированные детские оздоровительные организации (детские санатории, летние оздоровительные, спортивно-оздоровительные и другие лагеря). Отдых и оздоровление детей-инвалидов и детей с ограниченными возможностями здоровья

проводились в форме специализированных смен, а также семейного отдыха детей совместно с их кровными или приемными родителями.

В регионах России при участии Фонда поддержки детей, находящихся в трудной жизненной ситуации, реализуются проекты по оказанию содействия семьям, которые воспитывают детей-инвалидов с множественными врожденными нарушениями, расстройствами психики, заболеваниями нервной системы, двух и более детей-инвалидов, а также детей-инвалидов, являющихся выпускниками коррекционных образовательных учреждений.

В проекты включены мероприятия по повышению информированности родителей в вопросах развития и реабилитации особого ребенка, созданию условий для предупреждения изолированности детей-инвалидов, их включения в сообщества здоровых сверстников, успешного воспитания в семье и обучения на основе социальных технологий активной поддержки и инклюзивного образования.

В социально-реабилитационные мероприятия вовлечено около 4 тысяч детей-инвалидов и детей с ограниченными возможностями здоровья, а также 3,5 тысячи семей. Общая численность детей и взрослых - участников проектов составляет более 14 тыс. человек.

В данных проектах используются методики и технологии:

ранней помощи семьям, воспитывающим детей с ограниченными возможностями здоровья (индивидуальные и групповые занятия с ребенком и семьей; группы социализации и развития, родительские клубы);

оказания групповой и индивидуальной коррекционной помощи семьям, воспитывающим детей-инвалидов;

создания «Гувернерской службы» (сопровождение семей, воспитывающих детей-инвалидов с множественными нарушениями здоровья);

открытия групп выходного дня, размещения детей с особыми потребностями в принимающие семьи для обеспечения кратковременного отдыха родителей (в основном, одиноких матерей);

посещения подготовленными добровольцами семей с детьми-инвалидами с целью организации развивающих занятий и игр с детьми, высвобождения времени родителей для решения семейных вопросов;

подготовки детей-инвалидов к работе на компьютере, подключения к Интернету в образовательных целях, проведения интерактивных игр;

вовлечения детей-инвалидов в детские и подростковые клубы, в том числе дистанционно.

Особое внимание при работе с семьями, воспитывающими детей-инвалидов в возрасте до 3-х лет, уделяется формированию у родителей активной и оптимистической позиции в отношении своего ребенка, что помогает снизить у них чувства беспокойства, разочарования, неуверенности и др. С этой целью проводится психокоррекционная работа как с детьми-инвалидами, так и с членами семьи.

Важным этапом в реабилитации ребенка является раннее включение семьи ребенка в реабилитационный процесс и поэтапное обучение родителей коррекционно-развивающим технологиям (служба раннего вмешательства). Родители присутствуют на занятиях и обучаются навыкам правильного ухода за ребенком, овладевают простейшими видами массажа, лечебной физкультуры, приобретают педагогические знания, навыки общения с ребенком, учатся правильному подбору развивающих игр и игрушек и т.д. Для родителей проводятся обучающие занятия-практикумы по продолжению реабилитационных мероприятий в домашних условиях, мастер-классы по организации развивающих занятий. Родители получают информационную помощь в виде методических рекомендаций, журналов, буклетов и другой специальной литературы.

В целях комплексного оказания социальных услуг населению по месту их проживания, в том числе патронатного сопровождения на дому семей, воспитывающих детей с отклонениями в развитии и здоровье, применяется технология мобильных бригад.

Мобильные бригады, как правило, сформированы из числа специалистов центров социального обслуживания населения, а при необходимости включаются специалисты органов здравоохранения, территориальных органов Пенсионного фонда Российской Федерации и Фонда социального страхования Российской Федерации, социальной защиты населения субъекта Российской Федерации, психологи, юристы.

Благодаря работе мобильных бригад детям, не имеющим возможности в силу физического или психического развития пройти реабилитационно-оздоровительный курс на базе учреждений, на дому оказываются социально-

медицинские, социально-бытовые услуги, проводятся индивидуальные коррекционно-развивающие занятия в домашних условиях.

При поддержке Фонда поддержки детей, находящихся в трудной жизненной ситуации развивается сеть мобильных служб, которые обеспечивают оперативное оказание профессиональной помощи семьям, воспитывающим детей-инвалидов и детей с ограниченными возможностями здоровья, в том числе проживающим в отдаленных районах. В рамках программ Республик Алтай, Коми, Северной Осетия (Алания), Татарстан, Волгоградской, Курской, Новгородской, Рязанской, Тульской областей проводилась работа по созданию 9 мобильных служб и совершенствованию деятельности 3 служб, ранее созданных при поддержке Фонда.

Службы мобильных бригад позволяют обеспечить комплексное оказание социальных услуг семьям, воспитывающим детей-инвалидов, а также беспрепятственный доступ детей-инвалидов к объектам социальной инфраструктуры.

В рамках поддержки детей-инвалидов Фонд содействует развитию лекотек – инновационной, эффективной формы работы с детьми дошкольного возраста, служащей гармоничному развитию особых детей.

С целью социальной адаптации детей с ограниченными возможностями здоровья при поддержке компании «Kia Motors Rus» создается сеть развивающих площадок в детских учреждениях для детей-инвалидов: автогородки для маленьких пешеходов и юных водителей. В 2012 году специализированные площадки открыты в Новосибирске, Пятигорске, Ставрополе, Нижнем Новгороде, Ростове-на-Дону, Хабаровске.

Ежегодно более 1 тыс. детей-инвалидов и детей с ограниченными возможностями здоровья могут посещать занятия на специализированных развивающих площадках, направленные на повышение мобильности и двигательной активности, профилактику травматизма, обучение безопасному поведению во время игр и движения на дороге, на социально-психологическую реабилитацию детей.

При организации работы с детьми в возрасте от 0 до 3 лет используются также и другие коррекционно-развивающие технологии: игротерапия, музыкотерапия, арттерапия, сказкотерапия, куклотерапия, пескотерапия, телесно - ориентированная терапия, адаптивная физкультура и другие.

Развитие социального патронажа в отношении семей, находящихся в социально опасном положении

Право жить и воспитываться в семье, право знать своих родителей, право на всестороннее развитие и уважение человеческого достоинства относится к основополагающим правам детей.

Федеральными и региональными органами государственной власти последовательно реализуются меры, направленные на поддержку института семьи, усиление ее воспитательного потенциала, уменьшение числа детей, родители которых пренебрегают своими обязанностями, совершенствование системы работы в сфере опеки и попечительства в отношении несовершеннолетних граждан.

Обеспечение соблюдения прав ребенка в кровной семье включает комплекс мер по раннему выявлению фактов семейного неблагополучия во всех его проявлениях, в том числе случаев, когда семьи оказываются в крайне сложном материальном положении, и оказанию им своевременной помощи.

Статьей 121 Семейного кодекса Российской Федерации установлена обязанность органов опеки и попечительства вести профилактическую и реабилитационную работу не только с детьми, оставшимися без попечения родителей, но и с детьми, проживающими с родителями, которые своими действиями представляют угрозу их жизни или здоровью либо препятствуют их нормальному воспитанию и развитию.

Принимаемые меры позволили в значительной степени стабилизировать ситуацию, обеспечить предпосылки для формирования эффективной системы защиты права ребенка жить и воспитываться в семье. В этой сфере обозначился ряд позитивных тенденций, в частности, за последние пять лет на 41% уменьшилось число детей, оставшихся без попечения родителей, выявляемых в течение года (2006 год – 127,1 тыс. детей; 2009 год – 106,7 тыс. детей; 2010 год – 93,8 тыс. детей; 2011 год – 82,2 тыс. детей; 2012 год – 74,7 тыс. детей), почти на 29% – количество родителей, лишенных родительских прав (2006 год – 62,8 тыс. человек; 2009 год – 62,3 тыс. человек; 2010 год – 55,8 тыс. человек; 2011 год – 50,8 тыс. человек; 2012 год – 44,1 тыс. человек).

Вместе с тем большинство (80%) выявляемых детей, оставшихся без попечения родителей, по-прежнему составляют дети, лишившиеся родительского попечения по «социальным» причинам.

Эти данные свидетельствуют о несвоевременном выявлении семейного и детского неблагополучия, отсутствии комплексной профилактической работы с семьей на ранней стадии кризиса, как следствие, о недостаточно высокой эффективности деятельности по профилактике социального сиротства.

В целях совершенствования деятельности органов опеки и попечительства в Государственную Думу Федерального Собрания Российской Федерации внесен проект федерального закона «О внесении изменений в отдельные законодательные акты Российской Федерации по вопросам осуществления социального патроната и деятельности органов опеки и попечительства». Законопроектом предусматривается ввести новую форму индивидуальной профилактической работы с ребенком, проживающим в семье, находящейся в социально опасном положении, и его родителями (законными представителями), осуществляемой органами опеки и попечительства – социальный патронат.

В субъектах Российской Федерации реализуются региональные и муниципальные программы, направленные на решение задач по обеспечению соблюдения прав ребенка в семье, включающие комплекс мер по раннему выявлению фактов семейного неблагополучия во всех его проявлениях.

В целях оказания методической помощи в разработке и практической реализации мер, направленных на развитие семейного устройства детей-сирот, в рамках Федеральной целевой программы развития образования на 2011 - 2015 годы создается сеть стажировочных площадок для отработки эффективных моделей семейного устройства детей-сирот, на базе которых будет организовано повышение квалификации руководителей и работников органов опеки и попечительства, служб подготовки и сопровождения замещающих семей, а также методическое обеспечение их деятельности. Опыт работы указанных стажировочных площадок будет в дальнейшем распространен во всех субъектах Российской Федерации.

Устройство детей-сирот и детей, оставшихся без попечения родителей, на воспитание в семьи

В рамках реализации комплексных мер по улучшению демографической ситуации в России федеральными органами исполнительной власти, органами исполнительной власти субъектов Российской Федерации осуществляется целенаправленная работа по развитию различных форм семейного устройства детей-сирот и детей, оставшихся без попечения родителей (далее – дети-

сироты), совершенствованию правового регулирования по вопросам опеки и попечительства в отношении несовершеннолетних.

В 2012 году на семейные формы устройства передано – 67,5 тыс. детей-сирот и детей, оставшихся без попечения родителей (в 2010 году – 75,8 тыс. детей; в 2009 году – 90,6 тыс. детей), из них в семьи российских граждан – 64,1 тыс. детей-сирот и детей, оставшихся без попечения родителей (в 2010 году – 72,5 тыс. детей; в 2009 году – 86,8 тыс. детей).

В 2012 году в семьи российских граждан передано 58,8 тыс. детей, из них 6,5 тыс. – на усыновление, 52,2 тыс. – под опеку (попечительство), в том числе 13 тыс. – в приемные семьи, в семьи иностранных граждан – 2,6 тыс. детей.

За последние шесть лет число детей, передаваемых на усыновление иностранным гражданам, сократилось почти на 60% (2006 год – с 6,6 тыс. до 2,6 тыс. детей).

Под опеку или попечительство в 2012 году передано 52,2 тыс. детей (в 2011 году – 6,7 тыс. детей; в 2010 году – 64,7 тыс. детей), из них: 13 тыс. детей – в приемные семьи (в 2011 году – 13,8 тыс. детей, в 2010 году – 13,6 тыс. детей); 0,2 тыс. детей – на патронатное воспитание (в 2011 году – 0,2 тыс. детей; в 2010 году – 0,5 тыс. детей).

Наметившаяся тенденция сокращения численности детей, передаваемых на воспитание в семьи граждан, обуславливается сокращением числа выявляемых ежегодно детей, оставшихся без попечения родителей, а также сокращением численности воспитанников, находящихся под надзором в организациях для детей-сирот и детей, оставшихся без попечения родителей. Между тем следует отметить, что численность детей, переданных на усыновление российским гражданам, постоянно проживающим на территории Российской Федерации, существенно не меняется.

В конце 2012 года на учете в федеральном банке данных о детях, оставшихся без попечения родителей, состояло 120,7 тыс. детей (в 2011 году – 126,5 тыс. анкет детей; в 2010 году – 134,2 тыс. анкет детей), в том числе: детей в возрасте до 3-х лет – 8,4 тыс. анкет, 3-5 лет – 6,1 тыс. анкет, от 5-10 лет – 21,1 тыс. анкет, старше 10 лет – 85,1 тыс. анкет.

Согласно статистическим данным за 2012 год, всего в Российской Федерации численность детей, оставшихся без попечения родителей, находящихся на воспитании в образовательных учреждениях для детей-сирот и

детей, оставшихся без попечения родителей, составляет 71,4 тыс. детей (в 2011 году – 75,9 тыс. детей, в 2010 году – 78 тыс. детей).

При этом на 1 января 2013 года в семьях опекунов (попечителей) воспитываются 392,2 тыс. детей (на 1 января 2012 года – 391,9 тыс. детей, на 1 января 2011 года – 394,5 тыс. детей). Из общей численности детей, переданных под опеку (попечительство), в приемных семьях воспитывается 100,8 тыс. детей (на начало 2012 года – 90,5 тыс. детей; на начало 2011 года – 78,5 тыс. детей; на начало 2010 года – 68 тыс. детей); в патронатных семьях – 1,3 тыс. детей (на начало 2012 года – 1,4 тыс. детей; на начало 2011 года – 1,7 тыс. детей; 2010 года – 2,4 тыс. детей).

По состоянию на начало 2013 года, в семьях усыновителей воспитываются 124,3 тыс. детей (на начало 2012 года – 128,7 тыс. детей; на начало 2011 года – 131,3 тыс. детей; на начало 2010 года – 137,6 тыс. детей; на начало 2009 года – 142,8 тыс. детей).

Создана система материального стимулирования семейного устройства детей-сирот. Начиная с 2007 года, за счет средств федерального бюджета выплачиваются единовременные пособия при передаче ребенка на воспитание в семью. Размер пособия установлен на федеральном уровне и составляет 8 000 рублей, при этом обеспечивается его ежегодная индексация (в 2012 году размер пособия составляет, без учета районных коэффициентов, не менее 12 405,32 рублей).

Во всех субъектах Российской Федерации производятся ежемесячные выплаты на содержание детей в семьях опекунов (попечителей) и приемных семьях (не менее 4 000 рублей) и на вознаграждение приемных родителей (не менее 2 500 рублей). В 2007 - 2011 годах в федеральном бюджете ежегодно предусматривались субсидии регионам на указанные цели в размере 6 174,358 млн рублей. Средний размер выплат на содержание одного ребенка, находящегося под опекой, в приемной семье, в 2012 году составил 6 992,61 рублей; численность детей, которым предоставлены указанные выплаты, – 354 372 ребенка.

Средний размер ежемесячных выплат на содержание ребенка в семье опекуна (попечителя), приемного родителя, патронатного воспитателя по федеральным округам в 2012 году

Наименование федерального округа	Средний размер ежемесячных выплат, рублей	Средний прожиточный минимум для детей по федеральным округам, рублей
Северо-Западный федеральный округ	7 633,61	6 979
Центральный федеральный округ	6 078,60	5 921
Южный федеральный округ	6 324,12	5 639
Северо-Кавказский федеральный округ	4 946,74	5 548
Приволжский федеральный округ	6 082,99	5 631
Уральский федеральный округ	9 146,11	7 376
Сибирский федеральный округ	6 628,71	6 456
Дальневосточный федеральный округ	10 538,62	9 288

Несмотря на то, что в среднем по Российской Федерации размер ежемесячных выплат на содержание ребенка в семье опекуна (попечителя), приемного родителя, патронатного воспитателя (далее – выплаты на содержание ребенка в замещающей семье) выше среднего прожиточного минимума для детей в Российской Федерации почти в половине субъектов Российской Федерации размер ежемесячной выплаты на содержание ребенка в замещающей семье меньше среднего прожиточного минимума для детей, установленного в субъекте Российской Федерации, на конец отчетного года, а именно:

на 40% в Чеченской Республике, при этом размер ежемесячных выплат (4 000 рублей) не изменяется начиная с 2007 года, установлен в качестве прогнозного показателя до 2014 года включительно;

на 20-30% в 8 субъектах Российской Федерации: Республике Дагестан, Республике Северная Осетия-Алания, Забайкальском и Приморском краях, Астраханской и Амурской областях, Еврейской автономной области, Ненецком автономном округе;

на 10-20% в 12 субъектах Российской Федерации: Республике Башкортостан, Республике Бурятия, Камчатском крае, Воронежской, Ивановской, Кировской, Костромской, Курганской, Оренбургской, Орловской, Смоленской и Челябинской областях;

до 10% в 17 субъектах Российской Федерации: Республике Адыгея, Республике Алтай, Республике Коми, Республике Марий Эл, Республике

Мордовия, Республике Хакасия, Ставропольском крае, Брянской, Владимирской, Иркутской, Кемеровской, Мурманской, Нижегородской, Новгородской, Самарской, Томской областях, Ямало-Ненецком автономном округе.

В то же время в Омской и Тамбовской областях, городе Москве, Ханты-Мансийском и Чукотском автономных округах размер указанных выплат практически в 2 раза больше прожиточного минимума для детей, установленного в субъекте Российской Федерации, на конец отчетного года.

В 54 регионах при ежегодном утверждении бюджета субъекта Российской Федерации предусмотрена индексация размера ежемесячных выплат.

Максимальный размер ежемесячных выплат на содержание одного ребенка в семье опекуна (попечителя), приемного родителя, патронатного воспитателя в Чукотском автономном округе – 20 000 рублей, в Ханты-Мансийском автономном округе – 19 679,1 рублей. Минимальный размер указанных выплат в Республике Дагестан, Республике Северная Осетия – Алания и Чеченской Республике - 4 000 рублей.

В большей части субъектов Российской Федерации введены дифференцированные выплаты, размер которых зависит от таких факторов, как форма семейного устройства, возраст и пол ребенка, состояние его здоровья, число приемных детей, воспитывающихся в семье, и другие факторы.

Форма семейного устройства – опека (попечительство), приемная семья, патронатная семья и другие формы, предусмотренные законодательством субъекта Российской Федерации (Республика Коми, Республика Марий Эл, Республика Северная Осетия-Алания, Карачаево-Черкесская Республика, Республика Тыва, Красноярский, Пермский и Ставропольский края, Астраханская, Белгородская, Липецкая, Московская, Саратовская и Тамбовская области).

В 44 субъектах Российской Федерации приняты нормативные правовые акты, устанавливающие выплаты при семейном устройстве ребенка в зависимости от его возраста. Так, в Тамбовской и Белгородской областях выплачиваются дополнительные денежные средства семьям, воспитывающим детей до 3 лет (в Тамбовской области дополнительное пособие в размере 450 рублей, Белгородской области – в размере 200 рублей на каждого приемного

ребенка). В ряде субъектов Российской Федерации дифференциация по возрасту ребенка установлена по принципу дошкольный/школьный возраст (Забайкальский край, Владимирская, Вологодская и Иркутская области и др. регионы), в других более подробная дифференциация от 0 до 6 лет, от 7 до 11 лет и от 12 до 18 лет (Чувашская Республика, Липецкая, Курская, Кировская, Ярославская области и другие регионы).

С учетом пола ребенка регулируются выплаты в Республика Саха (Якутия), Красноярском и Пермском краях.

С учетом состояния здоровья – наличие инвалидности и хронических заболеваний у детей. Например, в Белгородской области на детей-инвалидов до 16 лет выплачивается дополнительно на каждого такого ребенка ежемесячное пособие в размере 200 рублей. В Тамбовской области приемные, патронатные семьи, воспитывающие, детей-инвалидов, детей, имеющих хронические заболевания, получают выплату в размере 450 рублей. В Саратовской области предусмотрены ежемесячные денежные средства на детей, больных хронической дизентерией, туберкулезом, ослабленных детей, а также детей, находящихся в лечебной организации, при наличии медицинского заключения. В городе Москве ежемесячная выплата на содержание ребенка-инвалида составляет 15 000 рублей.

Учитывается также число приемных детей, воспитывающихся в семье. К примеру, в городе Москве ежемесячная выплата на содержание в замещающей семье одного ребенка составляет 12 000 рублей, двух детей – на каждого по 13 000 рублей, троих и более – по 15 000 рублей.

Другие факторы. Так, в Республике Коми производится доплата к ежемесячным выплатам на содержание одного ребенка в замещающей семье на отопление, освещение, текущий ремонт жилья, приобретение мебели и бытовых услуг. В Московской области выплачивается ежемесячное пособие для лиц из числа детей-сирот и детей, оставшихся без попечения родителей, обучающихся в муниципальных и негосударственных общеобразовательных учреждениях; ежемесячное пособие для подопечных детей, являющихся суворовцами, нахимовцами, кадетами, воспитанниками воинских частей и военно-музыкальных училищ.

В Пермском крае выплаты варьируются от типа организации для детей-сирот и детей, оставшихся без попечения родителей, из которой был передан ребенок на патронатное воспитание.

В пределах региона размер выплат на содержание ребенка может варьироваться в зависимости от районного коэффициента (Республика Бурятия, Республика Карелия, Республика Саха (Якутия), Республика Коми, Красноярский и Приморский края, Амурская, Архангельская, Иркутская, Томская области и другие регионы).

Для развития института усыновления в бюджетах ряда субъектов Российской Федерации установлены ежемесячные выплаты на усыновленного ребенка (Республика Северная Осетия-Алания (2 500 рублей), Алтайский край (6 928,9 рублей), Астраханская область (2 000 рублей), Белгородская область (8 000 рублей), Иркутская область (6 250 рублей), Калужская область (3 000 рублей), Московская область (10 000 рублей), Тульская область (3 180 рублей) и г. Москва (12 000 рублей).

Вместе с тем позитивная динамика семейного устройства детей-сирот сопровождается и рядом проблем. К ним относятся такие как отказ от детей и возвращение их в детские дома, физическое, сексуальное и психологическое насилие над приемными детьми, неисполнение родительских обязанностей.

В последние три года в России было отменено около 3 тыс. решений об устройстве детей в семьи по причине невыполнения усыновителями, опекунами, приемными родителями обязанностей по содержанию и воспитанию детей, жестокого обращения с детьми (2011 год – 901 случай; 2010 год – 1 121 случай).

В большинстве случаев причинами невыполнения усыновителями, опекунами, попечителями, приемными родителями своих обязанностей, жестокого обращения с детьми являются недостаточная правовая и педагогическая подготовленность указанных лиц к решению проблем воспитания приемного ребенка, а также их личностные особенности.

В связи с этим важным аспектом деятельности по семейному устройству детей, оставшихся без попечения родителей, является обеспечение надлежащей подготовки потенциальных замещающих родителей.

С 1 сентября 2012 года вступил в силу Федеральный закон от 30 ноября 2011 г. № 351-ФЗ «О внесении изменений в статьи 127 и 146 Семейного

кодекса Российской Федерации и статью 271 Гражданского процессуального кодекса Российской Федерации», которым введена обязательная подготовка граждан, желающих принять на воспитание в свою семью ребенка.

Приказом Минобрнауки России от 20 августа 2012 г. № 623 утверждены требования к содержанию программы подготовки лиц, желающих принять на воспитание в свою семью ребенка, оставшегося без попечения родителей, и форма свидетельства о прохождении такой подготовки на территории Российской Федерации.

В органы исполнительной власти субъектов Российской Федерации, осуществляющие функции органов опеки и попечительства в отношении несовершеннолетних граждан, направлены рекомендации по организации и осуществлению деятельности по подготовке лиц, желающих принять на воспитание в свою семью ребенка, оставшегося без попечения родителей.

В регионах ведется работа по формированию системы служб содействия семейному устройству детей-сирот. Для оказания методической помощи Минобрнауки России направлено в субъекты Российской Федерации примерное положение о центре содействия семейному устройству детей, оставшихся без попечения родителей, подготовки и сопровождения замещающих семей.

В настоящее время в субъектах Российской Федерации функционирует более 1 200 организаций, осуществляющих деятельность по подготовке и сопровождению замещающих семей. К 2015 году планируется обеспечить создание системы таких служб в каждом субъекте Российской Федерации.

Активно развиваются разнообразные формы пропаганды семейного устройства детей, оставшихся без попечения родителей. К такой работе привлекаются средства массовой информации, с помощью которых изготавливаются «видеопаспорта» детей, оставшихся без попечения родителей, в сети Интернет создаются специализированные сайты, распространяются печатных справочных материалов в помощь замещающим семьям. Работает сайт федерального банка данных о детях, оставшихся без попечения родителей, «Усыновите.ру».

Вовлечение гражданского общества в развитие семейных форм устройства детей-сирот происходит на разных уровнях, начиная с общественных советов при полномочных представителях Президента

Российской Федерации в федеральных округах. Так, например, Общественный совет Центрального федерального округа ежегодно проводит мониторинги в области защиты прав детей-сирот, поддерживает проекты некоммерческих организаций в данной сфере.

Ряд крупных фондов и некоммерческих организаций («Родительский мост», «Виктория», «Надежда», «Фонд защиты детей от жестокого обращения», Фонд поддержки детей, находящихся в трудной жизненной ситуации, «Кто, если не я?» и др.) реализуют проекты по поддержке семейного устройства детей-сирот сразу в нескольких регионах. Семейному устройству детей, оставшихся без попечения родителей, уделяется большое внимание региональными и городскими общественными организациями, в частности, Краевой общественной организацией «Женщины Ставрополя», общественной организацией помощи матери и ребенку Вологодской области, Читинским региональным общественным движением «Женщины Забайкалья», Курганским благотворительным фондом содействия защите материнства и детства «Мама» и другими.

Устройство детей в учреждения для детей-сирот и детей, оставшихся без попечения родителей

На протяжении 2009-2012 годов количество образовательных учреждений для детей-сирот и детей, оставшихся без попечения родителей, постепенно сокращается (в 2009 году – 1 468; в 2010 году – 1 399; в 2011 году – 1 355; в 2012 году – 1 287 учреждений).

Сокращается и численность детей-сирот и детей, оставшихся без попечения родителей, помещенных в такие учреждения (в 2009 году – 83 563 человек; в 2010 году – 78 593 человек; в 2011 году – 76 331 человек; в 2012 году – 71 436 человек). При этом в организациях для детей-сирот и детей, оставшихся без попечения родителей, в 2012 году находилось 104 028 детей-сирот и детей, оставшихся без попечения родителей (в 2009 году – 112 891 человек; в 2010 году – 105 945 человек; в 2011 году – 105 688 человек).

В условиях сокращения численности воспитанников учреждений для детей-сирот и детей, оставшихся без попечения родителей, система этих учреждений должна быть реструктурирована с учетом региональных особенностей, в том числе, динамики численности выявляемых детей, оставшихся без попечения родителей, потенциала развития семейных форм устройства, квалификации персонала учреждений.

В рамках реструктуризации и реформирования учреждений для детей-сирот ставится задача переориентировать эти учреждения с постоянного пребывания в них детей на содействие их семейному устройству, а также создать в учреждениях благоприятные условия для содержания и воспитания детей, приближенные к семейным. В 2012 году было реорганизовано 53 учреждения (в 2009 году – 65; в 2010 году – 69; в 2011 году – 85 учреждений), ликвидировано 25 учреждений (в 2009 году – 38; в 2010 году – 41; в 2011 году – 42 учреждения), 20 учреждений было перепрофилировано в образовательные учреждения других типов (в 2009 году – 21; в 2010 году – 20; в 2011 году – 34 учреждений).

В 2012 году 6 296 выпускников поступили в учреждения начального профессионального образования (в 2009 году – 8 331 человек; в 2010 году – 7 983 человека; в 2011 году – 6 682 человека); 3 335 выпускников поступили в образовательные учреждения среднего профессионального образования (в 2009 году – 3 312 человек; в 2010 году – 3 282 человека; в 2011 году – 3 085 человек); 577 – в высшие учебные заведения (в 2009 году – 703 человека; в 2010 году – 649 человек; в 2011 году – 521 человек); трудоустроено 348 выпускников учреждений для детей-сирот (в 2009 году – 672 человека; в 2010 году – 534 человека; в 2011 году – 406 человек).

Согласно информации, представленной органами исполнительной власти субъектов Российской Федерации, во всех субъектах Российской Федерации, на территории которых расположены учреждения для детей-сирот, реализуются комплексные мероприятия, направленные на содействие социальной адаптации выпускников учреждений для детей-сирот, в том числе в области образования, занятости, обеспечения жильем, предоставления социальных услуг.

Заслуживает внимания опыт таких субъектов Российской Федерации как Республика Адыгея и Республика Алтай, Алтайский, Камчатский, Краснодарский и Пермский края, Владимирская, Иркутская, Калужская, Московская, Мурманская, Оренбургская, Рязанская, Самарская, Тверская, Томская, Тюменская и Ярославская области, Москва, Чукотский автономный округ, в которых приняты специальные законы или нормативные правовые акты, регламентирующие организацию работы по постинтернатному сопровождению выпускников учреждений для детей-сирот.

Деятельность органов внутренних дел по профилактике семейного неблагополучия и жестокого обращения с детьми

Обеспечение реализации прав и свобод несовершеннолетних, в том числе защита детей от жестокого обращения, насилия в семье, является одним из приоритетных направлений деятельности органов внутренних дел.

Министерством внутренних дел Российской Федерации и его территориальными органами первоочередное внимание уделяется предупреждению и раннему выявлению семейного неблагополучия, как одному из основных факторов, способствующих снижению уровня защищенности детей.

Своевременность и эффективность принятия мер воздействия к родителям или иным законным представителям несовершеннолетних, проведения мероприятий, необходимых для исправления ситуации в семьях, во многом зависит от степени семейного неблагополучия на момент его выявления.

В целях профилактики семейного неблагополучия и жестокого обращения с детьми проводятся различные мероприятия (рейды, проверки жилищно-бытовых условий, оперативное реагирование на поступившую информацию о семейном насилии и др.) по выявлению детей и семей, находящихся в социально опасном положении. При выявлении указанные семьи ставятся на профилактические учеты в подразделениях по делам несовершеннолетних (далее - ПДН) органов внутренних дел, в комиссиях по делам несовершеннолетних и защите их прав (далее - КДНиЗП). Регулярно осуществляются посещения детей и семей, состоящих на таких учетах, проверка мест возможной концентрации групп несовершеннолетних антиобщественной направленности и мест, представляющих потенциальную опасность для несовершеннолетних.

Значительная роль в координации деятельности органов и учреждений системы профилактики принадлежит КДН и ЗП.

Федеральным законом от 30 декабря 2012 г. № 297-ФЗ внесены изменения в статьи 4 и 11 Федерального закона «Об основах системы профилактики безнадзорности и правонарушений несовершеннолетних» в части уточнения порядка образования и функций комиссий. В целях реализации положений указанного Федерального закона разработан проект постановления Правительства Российской Федерации «Об утверждении

Примерного положения о комиссиях по делам несовершеннолетних и защите их прав».

Мероприятия по профилактике семейного неблагополучия и жестокого обращения с детьми носят комплексный характер и осуществляются органами внутренних дел во взаимодействии с другими субъектами системы профилактики.

В целях своевременного принятия мер реагирования по фактам неблагополучной обстановки в семьях, имеющих несовершеннолетних детей, нарушения их прав и законных интересов в ряде субъектов Российской Федерации нарабатывается опыт взаимодействия органов внутренних дел с органами и учреждениями здравоохранения (женскими консультациями, детскими поликлиниками, травматологическими пунктами), социальной защиты населения, КДНиЗП, образовательными учреждениями. Создаются межведомственные службы, способные в оперативном режиме оказать помощь семьям и детям, оказавшимся в трудной жизненной ситуации.

Так, в Краснодарском крае в отделениях профилактики семейного неблагополучия государственных бюджетных учреждений социального обслуживания населения созданы мобильные бригады в составе специалистов по социальной работе, юрисконсульта, психолога, сотрудников здравоохранения, полиции, опеки и попечительства и других заинтересованных учреждений и ведомств, которые незамедлительно выезжают на адрес при поступлении к ним информации о семьях, находящихся в социально опасном положении.

В Белгородской области развивается система социальных участковых служб в составе участкового врача-педиатра, медсестры, инспектора по делам несовершеннолетних, участкового уполномоченного полиции территориального органа внутренних дел, специалистов городской (районной, сельской) администрации, органов социальной защиты населения, опеки и попечительства, которая позволяет осуществлять своевременное патронажное обслуживание по месту жительства семей и несовершеннолетних, находящихся в социально опасном положении.

Действенной мерой по предупреждению жестокого обращения и насилия в отношении несовершеннолетних в Республике Калмыкия является социальный патронаж асоциальных семей и подростков с девиантным

поведением, осуществляемый социальными педагогами образовательных учреждений, представителями родительской общественности в тесном взаимодействии с КДНиЗП, специалистам учреждений здравоохранения, социальной защиты, органов образования и внутренних дел.

В целях профилактики безнадзорности и правонарушений несовершеннолетних, своевременного выявления и пресечения фактов семейного неблагополучия, в 22 субъектах Российской Федерации продолжает действовать институт школьных инспекторов. Свыше 1,1 тыс. должностей инспекторов подразделений по делам несовершеннолетних, закрепленных за образовательными учреждениями, в тесном взаимодействии с администрациями учебных заведений проводят разъяснительную работу с учащимися и их родителями о правилах поведения и мерах предосторожности при нахождении несовершеннолетних на улице, ответственности родителей за неисполнение обязанностей по воспитанию детей.

Учитывая, что основной задачей является не только выявление фактов семейного неблагополучия, но и их преодоление и обеспечение для каждого ребенка возможности жить и воспитываться в семье, во многих регионах внедряются инновационные подходы к организации работы в данном направлении.

Например, в Ненецком автономном округе сформирован региональный банк семей, находящихся в социально опасном положении. На каждую семью составляются планы индивидуальной профилактической работы, в которых отражаются мероприятия, проводимые с семьями всеми субъектами системы профилактики. Семьи получают квалифицированную всестороннюю помощь: медицинскую, психологическую, правовую (консультации по вопросам семейного права), а также материальную (в виде продуктов питания, одежды).

В Республике Башкортостан создана система общественных инспекторов по охране прав детей, которые в учреждениях образования осуществляют контроль над деятельностью опекунов, приемных родителей и подопечных детей. Кроме того, органами соцзащиты разработана форма Сигнальной карточки о семье, находящейся в социально опасном положении, которая используется всеми организациями, входящими в систему профилактики безнадзорности и правонарушений. Сигнальные карточки обеспечивают

своевременное предоставление информации о случаях выявления несовершеннолетних и семей, находящихся в социально опасном положении.

На базе Центра психолого-медико-социального сопровождения для несовершеннолетних г. Смоленска в 2012 году получил развитие проект «Семейная гостиная», который заключается в организации пространства в форме «Семейной гостиной» как среды общения для семей группы риска. Основной задачей является социальная адаптация детей и родителей, оказание помощи (юридической, социальной и психологической), восстановление и развитие позитивных отношений в семьях.

При социально-реабилитационном центре для несовершеннолетних «Парус надежды» в Приморском крае действует Служба социальной помощи семье. В рамках работы службы социальной помощи проводятся информационные дни для родителей, действует «Школа эффективного родительства», проводятся родительские лекции, тренинги детско-родительских отношений. В 2012 году на базе учреждения создана «Социальная гостиная» для подростков «группы риска» и членов их семей, находящихся в конфликте с законом. На базе стационаров социально-реабилитационных центров для несовершеннолетних организована работа групп дневного пребывания по программе «Адаптация детей к школе» (работа педагогов с первоклассниками из семей, находящихся в трудной жизненной ситуации и социально опасном положении).

Во всех муниципальных образованиях Костромской области при комплексных центрах обслуживания населения и социально-реабилитационных центрах для несовершеннолетних созданы службы сопровождения семей, нуждающихся в социальной реабилитации, координацию которых осуществляет Ресурсный центр по сопровождению семей, нуждающихся в социальной реабилитации. Для организации эффективного взаимодействия с органами системы профилактики по выявлению, учету и работе с семьями, находящимися в социально опасном положении, функционируют опорные и пилотные площадки по совершенствованию деятельности системы поддержки семей и детей, нуждающихся в социальной реабилитации. Внедряется практика адресного профессионального сопровождения беременных женщин категории «группы риска» в условиях созданного при взаимодействии с Фондом поддержки детей, находящихся в трудной жизненной ситуации (далее - Фонд),

отделения профилактики отказов от новорожденных на базе государственного казенного учреждения «Костромской областной Центр социальной помощи семье и детям». В штаты женских консультаций введены социальные работники. Организована деятельность мобильных бригад для оказания практической помощи беременным женщинам «группы риска». В соответствии с соглашением администрации Костромской области с Фондом действует Служба экстренной психологической помощи несовершеннолетним, оказавшимся в трудной жизненной ситуации.

В целях раннего выявления семей, находящихся в социально опасном положении, профилактики семейного неблагополучия, детской безнадзорности и беспризорности УМВД России по Ханты-Мансийскому автономному округу совместно с субъектами системы профилактики в 2012 году проведено оперативно-профилактическое мероприятие «Защита». Социальная реабилитация несовершеннолетних в округе осуществляется путем внедрения новых технологий социального обслуживания, включая социальную реабилитацию несовершеннолетних матерей, направленную на оказание социальных услуг несовершеннолетним матерям, находящимся в конфликте с семьей, сохранение кровной семьи для ребенка. В центре социальной помощи семье и детям «Зазеркалье» (г. Сургут), действует стационарное отделение «Молодая мама» на 10 койкомест. В течение 2011 - 2012 годов в отделении прошли реабилитацию 12 молодых матерей (13 детей). В 11 случаях полностью восстановлена связь с семьями. В ходе социальной работы с семьями, состоящими на учете, формируется план индивидуальной реабилитации семьи, который включает в себя комплекс мероприятий по реабилитации ребенка и его семьи с учетом возрастных и личностных особенностей всех членов семьи, отношения законных представителей к воспитанию, содержанию ребенка, направленных на разрешение трудной жизненной ситуации по основным направлениям.

Высокую эффективность социальной помощи семьям, находящимся в социально опасном положении, в Свердловской области демонстрирует технология «социальная поликлиника», реализуемая на базе 13 учреждений социального обслуживания семьи и детей.

В соответствии с постановлением Правительства Ростовской области от 5 апреля 2012 г. № 264 во всех государственных образовательных и

муниципальных учреждениях области (школах, детских садах, школах-интернатах, учреждениях профессионального образования) введены уполномоченные по правам ребенка.

В целях повышения эффективности исполнения решений судов о взыскании алиментных платежей на содержание несовершеннолетнего в Чукотском автономном округе КДНиЗП совместно с Федеральной службой судебных приставов (далее - ФССП) в 2012 году провели акцию «Заплати алименты детям!».

В Приморском крае в истекшем году заключено соглашение о взаимодействии региональных УФССП и УМВД, направленное на обеспечение защиты прав семей с несовершеннолетними.

Положительным результатом деятельности по профилактике семейного неблагополучия и жестокого обращения с детьми за последние три года стало сокращение количества преступлений, совершенных в отношении несовершеннолетних в целом по Российской Федерации (2010 год – 97,1 тыс. преступлений; 2011 год – 89,9 тыс.; 2012 год – 84,5 тыс.).

Продолжает снижаться количество тяжких и особо тяжких преступлений, совершенных в отношении детей (2010 год – 20,8 тыс. преступлений; 2011 год – 17,9 тыс.; 2012 год – 15,2 тыс.).

Рост преступлений в отношении несовершеннолетних в 2012 году наблюдался в 26 субъектах Российской Федерации, при этом наибольший зафиксирован в Чеченской Республике (+72,4%, 50), Республике Северная Осетия-Алания (+69,8%, 163), Магаданской (+60,8%, 230) и Омской (+104,9%, 1936) областях, Чукотском автономном округе (+51,3%, 59).

Потерпевшими в истекшем году признано 89,2 тыс. несовершеннолетних (в 2011 году – 93,2 тыс.; в 2010 году – 100,2 тыс.).

В течение последних трех лет наблюдается тенденция увеличения числа несовершеннолетних, ставших жертвами преступлений, сопряженных с насильственными действиями, совершенных членами их семей, фактически проживающими совместно с ними: в 2010 году – 5 208; в 2011 году – 5 354; в 2012 году – 6 305.

Наиболее актуальной остается проблема предупреждения данных преступлений, совершаемых в отношении несовершеннолетних их родителями или иными законными представителями.

Постоянно увеличивается их доля от общего числа жертв преступлений рассматриваемой категории: в 2010 году – 59,4% (4 044); в 2011 году – 64,2% (4 091); в 2012 году – 67,6% (4 580).

Кроме того, отсутствие контроля со стороны родителей, иных законных представителей за поведением детей, незнание круга их общения, оставление несовершеннолетних без присмотра или с малознакомыми людьми, асоциальный образ жизни родителей зачастую являются причиной того, что дети оказываются в криминальной ситуации, становятся жертвами преступлений.

В этой связи органами внутренних дел на постоянной основе проводится профилактическая работа в отношении родителей (иных законных представителей несовершеннолетних), не исполняющих обязанности по воспитанию детей. По состоянию на 1 января 2013 года на учете в ПДН состояло свыше 138 тыс. родителей или иных законных представителей несовершеннолетних, не исполняющих обязанностей по воспитанию и содержанию детей (2011 год – 146 тыс.; 2010 год – 165,7 тыс.).

К административной ответственности в 2012 году привлечены почти 596,6 тыс. лиц (2011 год – 598,6 тыс.; 2010 год – 613,1 тыс.) данной категории, в том числе 30,1 тыс. (2011 год – 432,9 тыс.; 2010 год – 452,6 тыс.) – за неисполнение обязанностей по воспитанию детей (статья 5.35 Кодекса Российской Федерации об административных правонарушениях) (далее – КоАП) и 1,4 тыс. (2011 год – 2,6 тыс.; 2010 год – 3 тыс.) – за вовлечение их в употребление пива и напитков, изготавливаемых на его основе, спиртных напитков или одурманивающих веществ (часть 3 статьи 6.10 КоАП).

Привлечение к ответственности родителей и иных законных представителей за неисполнение обязанностей по воспитанию несовершеннолетних, связанных с жестоким обращением с детьми, занимает важное место в деятельности органов внутренних дел (в 2010 году в отношении данной категории возбуждено 4,8 тыс. уголовных дел (в 2011 году – 3,6 тыс.; в 2012 году – 2,9 тыс.).

Возбуждение уголовных дел за данное деяние несет в себе не столько карательную меру, сколько исполняет предупредительную, превентивную функцию, выступая в качестве последнего предупреждения перед решением вопроса о лишении родительских прав. Как показывает правоприменительная

практика, сам факт привлечения родителей к уголовной ответственности оказывает на них большее воздействие, нежели иные меры профилактики.

Профилактическая работа сотрудников органов внутренних дел с родителями, в первую очередь, направлена на сохранение семьи. Вместе с тем в случаях злостного уклонения от исполнения родительских обязанностей сотрудники подразделений по делам несовершеннолетних органов внутренних дел готовят необходимые материалы для решения вопроса о целесообразности лишения родительских прав.

В 2012 году только по материалам, подготовленным с участием органов внутренних дел, лишены родительских прав 17,8 тыс. родителей (2011 год – 21,8 тыс.; 2010 год – 25,8 тыс.).

Значительной частью профилактической работы сотрудников органов внутренних дел является просветительская и разъяснительная деятельность по расширению и уточнению правовых знаний несовершеннолетних, родителей, иных законных представителей детей. В этих целях сотрудники органов внутренних дел выступают на родительских собраниях, активно взаимодействуют со средствами массовой информации, участвуют в радио- и теле-передачах, публикуют статьи в периодической печати.

В целях организации межведомственного взаимодействия в сфере профилактики семейного неблагополучия и жестокого обращения с детьми Министерством внутренних дел Российской Федерации при поддержке администрации Костромской области подготовлено и проведено период с 23 по 25 мая 2012 года совещание-семинар руководителей подразделений по делам несовершеннолетних территориальных органов МВД России по субъектам Российской Федерации, входящим в состав Центрального федерального округа, уполномоченных по правам ребенка, представителей органов опеки и попечительства, комиссий по делам несовершеннолетних и защите их прав по вопросам взаимодействия в сфере профилактики раннего выявления и преодоления семейного неблагополучия, оказания помощи детям, находящимся в социально опасном положении.

Деятельность органов опеки и попечительства, органов, осуществляющих управление в сфере образования, здравоохранения, социальной защиты населения и органов по делам молодежи по профилактике семейного неблагополучия и жестокого обращения с детьми

Основная работа по предотвращению жестокого обращения с детьми и оказанию помощи детям и подросткам в случаях жестокого обращения с ними проводится органами опеки и попечительства, органами внутренних дел, органами и учреждениями в сфере социальной защиты населения, образования и здравоохранения. Координацию деятельности указанных органов и учреждений осуществляют комиссии по делам несовершеннолетних и защите их прав, созданные в соответствии с законодательными актами субъектов Российской Федерации.

Органы опеки и попечительства в рамках своих полномочий осуществляют мероприятия по выявлению детей, нуждающихся в установлении над ними опеки или попечительства, в том числе в случаях уклонения родителей (законных представителей) от воспитания детей или от защиты их прав и интересов.

Несмотря на устойчивое снижение в последние годы численности выявляемых детей-сирот и детей, оставшихся без попечения родителей, количество ежегодно выявляемых детей этой категории остается значительным (в 2010 году – 93806 детей; в 2011 году – 82177 детей; в 2012 году – 74724 детей). При этом большинство из них по-прежнему составляют дети, оставшиеся без попечения родителей по «социальным» причинам, хотя их доля в общем числе выявляемых детей-сирот и детей, оставшихся без попечения родителей, сокращается (в 2012 году – 83,0%; в 2011 году – 83,8%; в 2010 году – 85,1%)

Численность детей, родители которых лишены родительских прав, в последние годы также снижается, хотя и остается достаточно высокой. Так, в 2012 году численность детей, родители которых были лишены родительских прав, составила 52 206 человек, что на 11% меньше по сравнению с 2011 годом (58 791 человек) и на 19% меньше по сравнению с 2010 годом (64 584 человек).

Численность родителей, лишенных родительских прав, в 2012 году составила 44 145 человек, что на 13% меньше, чем в 2011 году (50 788 человек), и на 21% меньше, чем в 2010 году (55 847 человек). Из них в 2012 году были лишены родительских прав в связи с жестоким обращением 709 родителей, что на 26,5% меньше, чем в 2011 году (964 родителя), и на 42% меньше, чем в 2010 году (1 213 родителей).

Вместе с тем наблюдается рост числа родителей, ограниченных в родительских правах (в 2012 году – 6 899 родителей; в 2011 году – 6 622 родителя; в 2010 году – 6 044 родителей). Сложившуюся ситуацию можно расценивать как позитивную тенденцию – сокращение распространенности практики лишения родителей родительских прав, применение ограничения родительских прав как временной, предупредительной меры для обеспечения наилучших интересов детей. При этом на протяжении последних лет в отношении 16-18% родителей, ограниченных в родительских правах, указанные ограничения отменяются (в 2010 году – 18%; в 2011 году – 17%; в 2012 году – 16%).

В качестве приоритетного направления деятельности органов опеки и попечительства по защите права ребенка на семью рассматривается организация профилактической работы с семьями и детьми (в первую очередь, с семьями, находящимися в социально опасном положении), предусматривающей, в том числе:

создание условий для своевременного выявления и коррекции проблем на ранней стадии семейного неблагополучия, сохранения ребенка во всех возможных случаях в его родной семье;

рассмотрение вопроса об отобрании ребенка у родителей, о лишении родителей родительских прав в качестве крайней меры воздействия на родителей, применяемой только в тех случаях, когда иные меры не дали результата;

организацию реабилитационной работы с родителями, лишенными родительских прав или ограниченными в родительских правах, оказание им необходимой помощи с целью восстановления семьи.

В целях создания законодательной базы для реформирования организации работы органов опеки и попечительства по защите прав детей, проживающих в семьях, находящихся в социально опасном положении, предотвращения утраты такими детьми родительского попечения проект федерального закона, предполагающий введение социального патроната как формы индивидуальной профилактической работы с семьей, находящейся в социально опасном положении, принят Государственной Думой Федерального Собрания Российской Федерации в первом чтении.

Актуальными являются такие проблемы как возвращение детей из замещающих семей в детские дома, случаи физического, сексуального и психологического насилия над приемными детьми. В 2012 году отменено 6 069 решений (в 2011 году – 6 677, в 2010 году – 8 214), из них более 4,3 тыс. решений отменено по инициативе замещающих родителей (в 2011 году – 4,7 тыс.; в 2010 году – 5,5 тыс.); 878 решений – в связи с ненадлежащим выполнением замещающими родителями своих обязанностей по воспитанию детей (в 2011 году – 897; в 2010 году – 1093); 34 – по причине жестокого обращения с детьми (в 2011 году – 36; в 2010 году – 28).

В целях защиты детей от жестокого обращения в замещающих семьях, профилактики возвратов детей в интернатные учреждения обеспечивается совершенствование порядка отбора усыновителей и опекунов (попечителей).

Федеральным законом от 30 ноября 2011 г. № 351-ФЗ внесены изменения в статьи 127 и 146 Семейного кодекса Российской Федерации и в статью 271 Гражданского процессуального кодекса Российской Федерации в части установления прохождения с 1 сентября 2012 года обязательной подготовки гражданами, желающими принять на воспитание в свою семью ребенка, оставшегося без попечения родителей. Исключение предусматривается только для усыновителей, являющихся отчимами (мачехами) усыновляемых детей, которые фактически уже воспитывают детей и совместно с ними проживают; усыновителей, опекунов (попечителей), приемных родителей - близких родственников детей, оставшихся без попечения родителей; лиц, которые уже являются или являлись усыновителями или опекунами (попечителями) и не были отстранены от исполнения возложенных на них обязанностей.

Приказом Минобрнауки России от 20 августа 2012 г. № 623 утверждены требования к содержанию программы подготовки лиц, желающих принять на воспитание в свою семью ребенка, оставшегося без попечения родителей.

В регионах начата работа по формированию системы служб содействия семейному устройству детей на базе учреждений для детей-сирот и других учреждений системы образования, социальной защиты населения, иной ведомственной принадлежности.

В субъектах Российской Федерации функционирует более 1 200 организаций, осуществляющих деятельность по подготовке и сопровождению

замещающих семей. К 2015 году планируется обеспечить создание системы таких служб в каждом субъекте Российской Федерации.

В социально-реабилитационных центрах для несовершеннолетних, центрах социальной помощи семье и детям, социальных приютах для детей и подростков, реабилитационных центрах для детей и подростков с ограниченными возможностями, в специализированных отделениях центров социального обслуживания населения детям и семьям с детьми, находящимся в трудной жизненной ситуации, оказывается необходимая помощь, включая предоставление социально-бытовых, социально-медицинских, психолого-педагогических, социально-правовых услуг, проведение мероприятий по социальной адаптации и реабилитации детей, оказание помощи в юридическом сопровождении, в оформлении и подготовке документов в правоохранительные и судебные органы.

Приказом Минздравсоцразвития России от 17 мая 2012 г. № 565н утвержден Порядок информирования медицинскими организациями органов внутренних дел о поступлении пациентов, в отношении которых имеются достаточные основания полагать, что вред их здоровью причинен в результате противоправных действий утвержден (далее - Порядок информирования).

В соответствии с Порядком информирования медицинские организации передают сведения в территориальные органы Министерства внутренних дел Российской Федерации по месту нахождения медицинской организации о поступлении (обращении) пациентов в случаях наличия у них следующих признаков причинения вреда здоровью в результате совершения противоправных действий:

- 1) огнестрельные ранения, в том числе полученные при неосторожном обращении с оружием и боеприпасами;
- 2) ранения и травмы, полученные при взрывах и иных происшествиях, разрешение заявлений и сообщений о которых отнесено к компетенции органов внутренних дел;
- 3) колотые, резаные, колото-резаные, рваные раны;
- 4) переломы костей, гематомы, ушибы мягких тканей;
- 5) гематомы внутренних органов;
- 6) ушибы, сотрясения головного мозга;

7) повреждения, связанные с воздействием высоких или низких температур, высокого или низкого барометрического давления;

8) механическая асфиксия;

9) поражения электрическим током;

10) состояния, вызванные воздействием токсичных, ядовитых и психотропных веществ;

11) признаки проведения вмешательства с целью искусственного прерывания беременности (аборта) вне медицинской организации, имеющей соответствующую лицензию;

12) признаки изнасилования и (или) иных насильственных действий сексуального характера;

13) истощение;

14) иные признаки причинения вреда здоровью, в отношении которых есть основания полагать, что они возникли в результате противоправных действий.

В соответствии с пунктом 5 части 4 статьи 13 и пунктом 9 части 1 статьи 79 Федерального закона от 21 ноября 2011 г. № 323-ФЗ медицинская организация обязана информировать органы внутренних дел о поступлении тех пациентов, в отношении которых имеются достаточные основания полагать, что вред их здоровью причинен в результате противоправных действий. Из указанных положений следует, что для возникновения данной обязанности медицинских организаций необходимо сочетание двух факторов:

а) наличие признаков причинения вреда здоровью;

б) наличие достаточных оснований полагать, что причинение указанного вреда произошло в результате противоправных действий.

В этой связи нормы пункта 5 части 4 статьи 13 и пункта 9 части 1 статьи 79 Федерального закона от 21 ноября 2011 г. № 323-ФЗ, а также Порядка информирования содержат требование об информировании о фактах причинения вреда несовершеннолетним в результате противоправных действий.

Кроме того, согласно пункту 3 части 4 статьи 13 Федерального закона от 21 ноября 2011 г. № 323-ФЗ допускается предоставление сведений, составляющих врачебную тайну, без согласия гражданина или его законного

представителя по запросу органов дознания и следствия, суда в связи с проведением расследования или судебным разбирательством.

В иных случаях, исходя из положений статьи 13 Федерального закона от 21 ноября 2011 г. № 323-ФЗ, предоставление сведений о состоянии здоровья гражданина, органам внутренних дел возможно только при наличии письменного согласия гражданина или его законного представителя.

В связи с изложенным приказами Минздрава России от 21 декабря 2012 г. «О порядке прохождения несовершеннолетними медицинских осмотров, в том числе при поступлении в образовательные учреждения и в период обучения в них» № 1346н и № 1348н «Об утверждении порядка прохождения несовершеннолетними диспансерного наблюдения, в том числе в период обучения и воспитания в образовательных учреждениях» урегулирован порядок информирования медицинскими организациями, в которых проводятся медицинские осмотры и диспансерное наблюдение несовершеннолетних, территориальных органов Министерства внутренних дел Российской Федерации о фактах поступления несовершеннолетних, в отношении которых имеются достаточные основания полагать, что вред их здоровью причинен в результате противоправных действий.

Деятельность комиссий по делам несовершеннолетних и защите их прав

В соответствии с законодательством Российской Федерации в деле защиты прав детей важную роль играют комиссии по делам несовершеннолетних и защите их прав (далее – комиссии по делам несовершеннолетних), которые обязаны координировать работу государственных органов и организаций, составляющих систему профилактики безнадзорности и правонарушений несовершеннолетних.

В настоящее время сформирована правовая база, служащая основой деятельности по защите прав детей. В нее, в частности, входят: Конституция Российской Федерации, Кодекс Российской Федерации об административных правонарушениях, Семейный кодекс Российской Федерации, федеральные законы от 24 июля 1998 г. № 124-ФЗ «Об основных гарантиях прав ребенка в Российской Федерации», от 24 июня 1999 г. № 120-ФЗ «Об основах системы профилактики безнадзорности и правонарушений несовершеннолетних» (далее – Закон о системе профилактики), законы субъектов Российской Федерации,

которыми определены полномочия органов государственной власти и комиссий по делам несовершеннолетних в сфере защиты указанных прав.

В центре внимания комиссий по делам несовершеннолетних находятся вопросы выявления детей и семей, находящихся в социально опасном положении, причин и условий, способствующих безнадзорности, беспризорности, правонарушениям и антиобщественным действиям несовершеннолетних, проведения индивидуальной работы по случаям правонарушений несовершеннолетних и в отношении несовершеннолетних, координация деятельности органов и учреждений системы профилактики, защита прав и законных интересов детей. Обязанности по реализации государственных полномочий возлагаются на комиссии по делам несовершеннолетних в соответствии со статьями 1.3; 2.3; 6.10; 20.22; 22.1 и 23.2 Кодекса Российской Федерации об административных правонарушениях и в соответствии с Законом о системе профилактики.

Всего на территории Российской Федерации действует 2 350 комиссий по делам несовершеннолетних на муниципальном уровне и региональные комиссии во всех субъектах Российской Федерации. Согласно подпункта 24.1 пункта 2 статьи 26.3 Федерального закона от 6 октября 1999 г. № 184-ФЗ «Об общих принципах организации законодательных (представительных) и исполнительных органов государственной власти субъектов Российской Федерации» органы государственной власти субъекта Российской Федерации решают самостоятельно все вопросы создания комиссий по делам несовершеннолетних и организации их деятельности.

Анализ законодательства ряда субъектов Российской Федерации показывает, что основной организационной формой региональных и муниципальных органов по делам несовершеннолетних и защите их прав является форма комиссии. Правовой статус комиссий по делам несовершеннолетних включает установленную законодательством субъектов Российской Федерации совокупность прав (полномочий) и обязанностей комиссий, гарантий реализации их полномочий, порядок подчиненности и отчетности. При этом в правовом статусе комиссий имеются различия, определяемые статусом создающих их органов, территориями, на которые распространяется юрисдикция комиссий, а также характером предоставленных полномочий. Государственными полномочиями в сфере применения

административного законодательства наделены комиссии по делам несовершеннолетних местных органов самоуправления (муниципальных образований). Комиссии по делам несовершеннолетних, создаваемые на уровне субъектов Российской Федерации, реализуют полномочия по межведомственному взаимодействию и координации деятельности территориальных комиссий, а также органов и учреждений системы профилактики безнадзорности и правонарушений несовершеннолетних. В ряде случаев на уровне поселковых, сельских органов местного самоуправления по инициативе этих органов создаются общественные комиссии по делам несовершеннолетних.

В 2012 году на заседании Правительственной комиссии по делам несовершеннолетних и защите их прав (далее – Правительственная комиссия) рассмотрены вопросы практики работы по защите прав несовершеннолетних в субъектах Российской Федерации и мерах по ее совершенствованию, заслушаны отчеты о деятельности комиссий по делам несовершеннолетних Республики Карелия, Красноярского и Краснодарского краев, а также практика организации социальной, психологической и воспитательной работы с несовершеннолетними в воспитательных колониях в целях предупреждения совершения ими новых правонарушений. Правительственная комиссия рекомендовала руководителям высших органов исполнительной власти субъектов Российской Федерации в целях совершенствования деятельности комиссий по делам несовершеннолетних создать структурные подразделения в аппаратах высших исполнительных органов государственной власти субъектов Российской Федерации, принять меры по кадровому обеспечению указанных комиссий, создать при них экспертные советы, организовать подготовку ежегодных отчетов о состоянии работы по профилактике безнадзорности и правонарушений несовершеннолетних на территории соответствующего субъекта Российской Федерации, возложить на комиссии по делам несовершеннолетних полномочия по формированию персонифицированного банка данных о несовершеннолетних и семьях, находящихся в социально опасном положении и разработке межведомственных комплексных планов по профилактике безнадзорности, беспризорности, наркомании, токсикомании, алкоголизма, правонарушений и суицидов несовершеннолетних по защите их прав на 2013 год.

В 2012 году принят Федеральный закон от 30 декабря 2012 г. № 297-ФЗ «О внесении изменений в статьи 4 и 11 Федерального закона «Об основах системы профилактики безнадзорности и правонарушений несовершеннолетних».

Закон устанавливает обязательность для органов системы профилактики постановлений, принимаемых комиссиями по делам несовершеннолетних. Правительство Российской Федерации наделяется правом утверждения Примерного положения о комиссиях по делам несовершеннолетних и защите их прав. Принятие указанного Примерного положения позволит обеспечить единый подход к созданию и организации деятельности комиссий на всей территории Российской Федерации (принято постановлением Правительства Российской Федерации от 6 ноября 2013 г. № 995).

УКРЕПЛЕНИЕ ИНСТИТУТА СЕМЬИ, ДУХОВНО-ПРАВСТВЕННЫХ ТРАДИЦИЙ СЕМЕЙНЫХ ОТНОШЕНИЙ

Российская Федерация, присоединившись к Конвенции ООН о правах ребенка, приняла на себя обязательства во всех действиях в отношении детей первоочередное внимание уделять обеспечению интересов ребенка независимо от того, предпринимаются ли они государственными или частными организациями.

Повышение в общественном сознании ценности ответственного родительства является важнейшим условием эффективной семейной политики.

Семейное воспитание как основа социализации детей имеет исключительно важное значение в духовно-нравственном и социальном формировании подрастающего поколения.

В рамках Федеральной целевой программы развития образования на 2011-2015 годы ежегодно проводится Всероссийский конкурс художественного творчества «Ассамблея замещающих семей» (далее - Ассамблея).

Ассамблея направлена на повышение авторитета семьи в обществе и распространение положительного, опыта семейных отношений в семьях, воспитывающих детей-сирот и детей, оставшихся без попечения родителей, укрепление традиций совместного творчества детей и родителей, распространение опыта семейного воспитания, организации досуга, совершенствование взаимоотношений взрослых и детей.

В ноябре 2012 года Минобрнауки России совместно с Центром развития социальных проектов проведен финал Ассамблеи, в котором приняли участие 150 приемных родителей и детей из 21 региона страны (Псковской области, Республики Карелия, Республики Бурятия, Новосибирской и Томской области, Белгородской и Владимирской области, Краснодарского край, Ростовской области и др.).

Всероссийская семейная ассамблея вносит свой вклад в популяризацию семейных ценностей, способствует укреплению традиций семейного воспитания, передаваемых в нашей стране из поколения в поколение.

Решению этого вопроса посвящена специальная программа «Ответственное родительство» Фонда поддержки детей, находящихся в трудной жизненной ситуации. Эта программа направлена на пропаганду семейных ценностей, повышение статуса родительства, формирование в обществе позитивного образа семьи с детьми, повышение ценности

ответственного родительства, пропаганду воспитания детей без применения насилия.

Обеспечивается деятельность интернет-портала Фонда «Я - родитель» (www.ya-roditel.ru) как основного ресурса проведения информационно-просветительской и консультативной работы с родителями и специалистами. За 2012 год портал посетило около 510 тыс. человек.

На портале опубликовано около 1,5 тыс. ответов психологов на вопросы родителей, около 100 статей на тему воспитания детей, проведены конкурсы для детей и родителей по теме противодействия жестокому обращению с детьми и продвижения ценностей ответственного родительства.

Так, в конкурсе «Кроссворд для всей семьи» родителям предлагалось ответить на вопросы, посвященные воспитанию детей, ответы на которые содержались в статьях, размещенных на портале. Победители определялись по результатам онлайн-голосования.

В 2012 году продолжалась информационная кампания по противодействию жестокому обращению с детьми. К движению «Россия – без жестокости к детям!» на Интернет-портале за 2012 год присоединилось более 110 тыс. человек, 10 компаний, более 130 регионов и городов, около 200 детских учреждений.

Для продвижения идеологии ответственного родительства изготовлена сувенирная продукция с тематической символикой и настольный календарь на 2013 год, которые распространялись на мероприятиях и акциях Фонда.

Реализован проект «Дорогою добра», в рамках которого на портале «Я – родитель» проводился конкурс детской песни «Новые песни детства». На конкурс представлено более 100 детских песен от авторов в возрасте от 9 до 57 лет. Поступившие произведения оценивались посетителями портала и членами профессионального жюри, среди которых – Евгений Крылатов, Максим Дунаевский, Александр Морозов, Диана Гурцкая, Валерия, Лариса Рубальская, Александр Олешко. Лучшие песни войдут в аудиодиск «Песни для мальчиков, девочек, их мам и пап», выпуск которого планируется в 2013 году.

В ГЦКЗ «Россия» при поддержке правительства Москвы для детей в трудной жизненной ситуации, многодетных и малообеспеченных семей организован благотворительный концерт «Дорогою добра».

Указом Президента Российской Федерации от 28 декабря 2012 г. № 1688 «О некоторых мерах по реализации государственной политики в сфере защиты детей-сирот и детей, оставшихся без попечения родителей» Фонду поручена разработка Комплекса мер, направленных на формирование в обществе ценностей семьи, ребенка, ответственного родительства, в том числе на позитивное восприятие института устройства детей-сирот и детей, оставшихся без попечения родителей, на воспитание в семью, а также предусматривающих расширение доступа граждан к информации об этой категории детей. Реализация указанного комплекса мер начата в 2013 году и направлена на решение вопросов укрепления института семьи, духовно-нравственных традиций семейных отношений.

Печатные издания для детей и юношества, а также детское телевидение воздействуют на формирование ценностных установок детей, их этических и эстетических принципов, мировоззренческих позиций.

В связи с этим ежегодно на конкурсной основе оказывается государственная поддержка из средств федерального бюджета на выпуск, распространение и тиражирование социально значимых проектов в области печатных средств массовой информации, в том числе опубликованных на страницах изданий для детей, подростков и молодежи.

В 2012 году государственные субсидии получили 42 детских периодических издания и 9 изданий для подростков и молодежи (в том числе 11 изданий на национальных языках народов России) на общую сумму 26 087,4 тыс. рублей, что составило 20% от общего объема выделенных средств (11 газет – 2 967,4 тыс. рублей и 40 журналов – 23 120,0 тыс. рублей).

В числе получивших государственную поддержку в 2012 году:

журналы: «Весёлые картинки», «Весёлый колобок», «Весёлый затейник», «Мурзилка», «Миша», «Пионер», «Клёпа», «Муравейник», «Детская энциклопедия», «Читайка», «Юный техник», «Юный художник» (Москва), «Костер» и «Чиж и Ёж» (г. Санкт-Петербург), «Аллюки/Колыбель», «Акбузат/Белая лошадка» (Республика Башкортостан), «Кече/Солнышко», «Будь готов/Ямде лий» (Республика Марий Эл), «Лэгъупыкъу/Радуга», «Марамыз/Созвездие» (Республика Карачаево-Черкессия), «Нафаня» (Курганская область), «Саша и Даша» (г. Нижний Новгород), «Одон/Звезда»

(Республика Бурятия), «Спасайкин» (Краснодарский край), «Апельсинка» (Челябинская область), «Веснушка» (Белгородская область);

газеты: «Мир детей и подростков» (Москва), «Ровесник. Тамбов» (Тамбовская область), «Республика молодая» (Республика Мордовия), «Молодежная жизнь в Марий Эл» (Республика Марий Эл) и др.

Поддержка проектов электронных СМИ по теме семьи и детства (2010 - 2012 гг.)

Год	Количество проектов	Сумма субсидий (рублей)
2010	14	18 469 800
2011	11	19 347 600
012	10	17 432 400

В 2012 году поддержку также получили телепрограммы: «День аиста» («ТВ Центр»), «Наши дети» («АТВ-Ставрополь»), «Где ты, мама?» (ГТРК «Саратов»), «Ключи от дома» («ННТВ», г. Нижний Новгород); радиoprogramмы «Детский вопрос» («Радио России»), «Родительское собрание» («Эхо Москвы»).

В 2012 году печатные СМИ активно освещали проблемы семьи и детства в рамках реализации социально значимых проектов по теме «Укрепление института семьи, защита детства, пропаганда многодетности, опекуинства, попечительства, усыновления детей-сирот, развитие детских дошкольных учреждений».

Поддержка проектов по теме семьи и детства (2010-2012 гг.)

2012 год		2011 год		2010 год	
Кол-во изданий (штук)	Сумма субсидий (рублей)	Кол-во изданий (штук)	Сумма субсидий (рублей)	Кол-во изданий (штук)	Сумма субсидий (рублей)
24	6 804 700	39	14 605 800	22	6 894 700

Среди получателей субсидий в 2012 году:

журналы: «Дитя человеческое. Взрослым о детях» (г. Москва) проект «Защита детства, укрепление института семьи, семейное устройство детей-сирот, забота о детях-инвалидах - первостепенная задача гражданского общества»; «Детский дом» (г. Москва) проект «Проблема воспитания нравственно и физически здоровой личности в условиях учреждений для детей-сирот и замещающих семей»; «Современный детский сад» (г. Москва) проект «Необычный ребенок» в детском коллективе: проблемы адаптации»; «Виноград» (г. Санкт-Петербург) проект «Формула семьи»; «Аллюки»/«Колыбель» (Республика Башкортостан) проект «В семейной

теплоте»; «Женский взгляд» (Республика Бурятия) проект «Дети на своих и чужих не делятся»; «Здоровье алтайской семьи» (Алтайский край) проект «Школа ответственного родительства. Демографическая катастрофа. Диалог с психологом и юристом»;

газеты: «Мир детей и подростков» (г. Москва) проект «Чужих детей не бывает»; «Марийская правда» (Республика Марий Эл) проект «Семейный воз потянем вместе!»; «Карпинский рабочий» (Свердловская область) проект «Подари мне жизнь!»; «Змеиногорский вестник» (Алтайский край) проект «Теплый дом»; «Новая жизнь» (Калужская область) проект «В центре социальной политики - семья»; «Нейва» (Свердловская область) проект «Материнство и детство в правовом поле»; «Южноуралец» (Челябинская область) проект «Мир детства» и др.

В 2010 - 2012 годах государственную поддержку получили 35 проектов электронных СМИ, направленных на укрепление института семьи, духовно-нравственных традиций, семейных отношений, на сумму 55 249 800 рублей.

В 2013 году работа Роспечати по поддержке проектов для детей и подростков, проектов, направленных на пропаганду семейных ценностей, физической культуры, здорового образа жизни будет продолжена.

В то же время необходимо отметить, что 1 сентября 2012 года вступил в силу Федеральный закон от 29 декабря 2010 г. № 436-ФЗ «О защите детей от информации, причиняющей вред их здоровью и развитию» (далее - Федеральный закон № 436-ФЗ).

В Федеральном законе № 436-ФЗ определены виды информации, причиняющей вред здоровью и (или) развитию детей, категории информационной продукции, дополнительные требования к ее распространению посредством теле- и радиовещания, сети Интернет и др.

Разработана вся необходимая нормативная правовая база для реализации Федерального закона № 436-ФЗ. В частности, утверждено Положение о порядке аккредитации экспертов и экспертных организаций на право проведения экспертизы информационной продукции и Порядок демонстрации знака информационной продукции в начале трансляции телепрограммы, телепередачи, а также при каждом возобновлении их трансляции (после прерывания рекламой и (или) иной информацией), Порядок проведения экспертизы информационной продукции в целях обеспечения информационной

безопасности детей, Порядок сопровождения информационной продукции, распространяемой посредством радиовещания, сообщением об ограничении распространения информационной продукции среди детей в начале трансляции радиопередач.

Федеральным законом № 436-ФЗ детская аудитория защищена от аудиовизуального восприятия ненадлежащей информации. В начале каждой программы (или при возобновлении её трансляции после рекламы) появляется специальный знак возрастной маркировки. Родители располагают возможностью самостоятельно определять целесообразность или нецелесообразность просмотра ребёнком телепрограммы.

Роскомнадзор организовал проведение профилактических и разъяснительных бесед с представителями средств массовой информации для нейтрализации негативных последствий правоприменения Федерального закона № 436-ФЗ.

По результатам соцопросов, проведенных в октябре 2012 года, 82% респондентов отметили для себя появление возрастной маркировки в различных СМИ. Этот показатель, свидетельствует о том, что принятый закон отвечает ожиданиям граждан.

В сентябре-декабре 2012 года территориальными органами Роскомнадзора осуществлялся мониторинг в отношении средств массовой информации на предмет выявления нарушений требований Федерального закона № 436-ФЗ. В среднем еженедельно проводился мониторинг 4,5 тыс. СМИ. Наибольшее количество нарушений выявлялось в печатных периодических изданиях и интернет-ресурсах, зарегистрированных в качестве средств массовой информации.

Кроме того, с 1 ноября 2012 года вступила в силу статья 15 Федерального закона от 27 июля 2006 г. № 149-ФЗ «Об информации, информационных технологиях и защите информации».

Данной статьей предусматривается возможность включения трех видов особо социально опасной информации (детская порнография, продажа и изготовление наркотиков, призывы к осуществлению самоубийств), доступ к которым безусловно должен быть запрещен, в Единый реестр доменных имен, указателей страниц сайтов в сети «Интернет» и сетевых адресов, позволяющих идентифицировать сайты в сети «Интернет», содержащие информацию,

распространение которой в Российской Федерации запрещено, (далее - Единый реестр) по решению уполномоченных Правительством Российской Федерации федеральных органов исполнительной власти (ФСКН России, Роспотребнадзор и Роскомнадзор) и в порядке, установленном постановлением Правительства Российской Федерации от 26 октября 2012 г. № 1101.

Роскомнадзором создан и протестирован специализированный интернет-ресурс zapret-info.gov.ru.

С 1 ноября 2012 года сотрудники Роскомнадзора обработали более 23 000 заявок, поступивших в адрес Единого реестра. На обработку экспертами было направлено 3 400 ссылок на противоправную информацию по линиям детской порнографии, изготовления и распространения наркотиков и призывов к суициду. Всего в Единый реестр внесено более 1 780 записей.

В рамках осуществления государственного контроля и надзора в сфере средств массовой информации, одной из приоритетных задач которого является выявление и пресечение злоупотреблений свободой массовой информации, Роскомнадзором вынесено редакциям СМИ 4 предупреждения (в 2011 году – 4) за нарушение требований ст. 4 и ст. 41 Закона Российской Федерации от 27 декабря 1991 г. № 2124-1 «О средствах массовой информации» в части разглашения ими сведений, прямо или косвенно указывающих на личность несовершеннолетнего, признанного потерпевшим, без согласия самого несовершеннолетнего и (или) его законного представителя.

ПРОФИЛАКТИКА БЕЗНАДЗОРНОСТИ И ПРАВОНАРУШЕНИЙ НЕСОВЕРШЕННОЛЕТНИХ И В ОТНОШЕНИИ НЕСОВЕРШЕННОЛЕТНИХ

В течение последних трех лет в Российской Федерации сохраняется устойчивая тенденция сокращения уровня подростковой преступности, улучшения ситуации в сфере выявления, предупреждения и раскрытия преступлений, совершенных несовершеннолетними или при их соучастии.

В период с 2010 по 2012 годы количество преступлений, совершенных лицами, не достигшими возраста 18 лет, уменьшилось более чем на 18% (в 2010 году совершено 78,5 тыс. преступлений; в 2011 году – 71,9 тыс., в 2012 году – 64,3 тыс.).

Незначительно снизился удельный вес преступлений данной категории в общей структуре преступности (2010 год – 5,5%; 2011 год – 5,5%; 2012 год – 5,1%).

Вместе с тем в 2012 году рост подростковой преступности зарегистрирован на территории 19 субъектов Российской Федерации, в том числе в Республике Алтай (+29,6%), Архангельской (+25,2%), Волгоградской (19,2%), Иркутской (+18,9%), Орловской (+28,5%) областях и Чукотском автономном округе (+40,0%).

Высокий удельный вес преступлений, совершенных несовершеннолетними или при их соучастии, наблюдался в Приморском (8,3%) и Хабаровском (9,6%) краях, Архангельской (9,4%), Магаданской (8,7%), Амурской (8,2%) и Еврейской автономной (8,5%) областях, Ненецком автономном округе (13,4%).

На протяжении последних трех лет отмечалось снижение числа несовершеннолетних участников преступлений. В 2012 году участниками преступлений стали 59,5 тыс. несовершеннолетних (2011 год – 65,96 тыс. человек; 2010 год - 72,7 тыс. человек).

Рост данного показателя в 2012 году произошел в 16 регионах, в том числе в республиках Алтай (+30,7%), Ингушетия (+41,2%), Архангельской (+18,7%), Калужской (+14,5%) и Костромской (+24,5%) областях.

В целом по России зарегистрировано снижение на 8,4% (с 43 758 до 40 064) числа несовершеннолетних учащихся образовательных учреждений, на 15,2% (с 1 203 до 1 020) - числа несовершеннолетних студентов, участвовавших в совершении преступлений.

Сохраняется проблема незанятости несовершеннолетних в большинстве субъектов, входящих в состав Северо-Кавказского и Южного федеральных округов. Не имели постоянного источника дохода свыше 45% несовершеннолетних участников преступлений в Республике Дагестан (68,9%), Республике Ингушетия (54,2%) и Чеченской Республике (68,2%), Краснодарском крае (50,9%), Астраханской (45,3%), Волгоградской (45,5%) областях. По России данный показатель составил 22,2 процента.

Продолжает сокращаться число несовершеннолетних, совершивших преступления в составе группы лиц (2010 год – 2,5 тыс.; 2011 год – 1,96 тыс.; 2012 год – 1,8 тыс.), а также группы лиц по предварительному сговору (2010 год – 27,1 тыс.; 2011 год – 25,97 тыс.; 2012 год – 22,7 тыс.).

Вместе с тем остается актуальной проблема преступности несовершеннолетних, имеющих опыт совершения преступных деяний. Несмотря на значительное сокращение числа подростков, повторно совершивших преступления (2012 год – 12,9 тыс.; 2011 год – 12,96 тыс.; 2010 год – 13,9 тыс.), их удельный вес среди участников преступлений имеет негативную динамику (с 19,2% в 2010 году до 21,8% в 2012 году).

По итогам 2012 года рост числа несовершеннолетних, ранее совершавших преступления, зарегистрирован в 36 субъектах Российской Федерации. Стабильно высокий удельный вес несовершеннолетних указанной категории в общем числе подростков, совершивших преступления, отмечается в Краснодарском (32,3%), Приморском (37,6%), Хабаровском (42,7%) краях, Амурской (30,1%), Магаданской (45,8%), Кемеровской (29%), Курганской (29,3%), Томской (30,12%) и Сахалинской (29,4%) областях.

По состоянию на 1 января 2013 года, на учете в органах внутренних дел состояло 190,2 тыс. несовершеннолетних, из них свыше 36,2 тыс. были поставлены на учет за появление в состоянии опьянения, а равно распитие алкогольной и спиртосодержащей продукции, потребление наркотических средств или психотропных веществ в общественных местах.

Ежегодно 10-12% подростков из общего числа несовершеннолетних преступников совершают преступления в состоянии алкогольного опьянения. К административной ответственности за нарушение антиалкогольного законодательства привлекается свыше 115 тыс. подростков и более 60 тыс. родителей, за нарушение правил продажи алкогольной продукции - около 37

тыс. взрослых лиц. В органы внутренних дел за употребление спиртных напитков ежегодно доставляется около 114 тыс. подростков.

В последние три года наблюдается тенденция увеличения числа несовершеннолетних, совершивших преступления в состоянии алкогольного опьянения (в 2010 году – 7,3 тыс.; в 2011 году – 7,2 тыс.; в 2012 году – 8,3 тыс.).

Рост данного показателя в 2012 году зарегистрирован в 51 субъекте Российской Федерации, в том числе в Карачаево-Черкесской Республике (+700%, с 1 до 8), Республике Алтай (+150%, с 26 до 65), Костромской (+106,7%, с 15 до 31), Московской (+112,5%, с 64 до 136), Орловской (+150,0%, с 12 до 30), Астраханской (+105,3%, с 19 до 39) областях, Ханты-Мансийском автономном округе-Югре (+146,2%, с 39 до 96), Чукотском автономном округе (+166,7%, с 3 до 8).

Значительно превышает среднероссийский показатель (13,9%) доля несовершеннолетних, совершивших преступления в состоянии алкогольного опьянения, в республиках Алтай (27,8%), Карелия (21,8%), Коми (24,5%), Тыва (30,7%), Саха (Якутия) (27,4%), Калужской (19,6%), Вологодской (19,9%), Амурской (20,1%), Магаданской (22,6%) и Тюменской (21,8%) областях, Ямало-Ненецком (21,6%) и Чукотском (25,8%) автономных округах.

Одновременно зарегистрировано увеличение числа подростков, совершивших преступления в состоянии наркотического опьянения (2010 год – 172; 2011 год – 236; 2012 год – 261). Рост данного показателя в 2012 году отмечен в 19 регионах. При среднероссийском удельном весе лиц данной категории среди участников преступлений 0,4% в Республике Хакасия этот показатель составил 4,7%, Псковской области – 2,7%, городе Москве – 2,3%, городе Санкт-Петербурге и Ленинградской области – 3,2 процента.

В целях профилактики повторных правонарушений органами внутренних дел в 2012 году на учет поставлено 158,3 тыс. несовершеннолетних (в 2011 году – 180,6 тыс.; в 2010 году – 215,9 тыс.). В учреждения системы профилактики безнадзорности и правонарушений несовершеннолетних помещены 51 тыс. детей, находящихся в социально опасном положении (в 2011 году – 55,4 тыс.; в 2010 году – 62 тыс.).

В сфере защиты детей от преступных посягательств, жестокого обращения правоохранительными органами совместно с субъектами системы

профилактики безнадзорности и правонарушений несовершеннолетних достигнуты определенные положительные результаты.

Количество преступлений, совершенных в отношении несовершеннолетних, в Российской Федерации имеет тенденцию стабильного сокращения (2010 год – 97,2 тыс. преступлений; 2011 год – 89,9 тыс.; 2012 год – 84,6 тыс.).

Продолжает снижаться количество тяжких и особо тяжких преступлений, совершенных в отношении детей (2010 год – 20,9 тыс. преступлений; 2011 год – 17,9 тыс.; 2012 год – 15,1 тыс.).

В 26 субъектах Российской Федерации в 2012 году наблюдался рост количества преступлений в отношении несовершеннолетних, при этом наибольший прирост зафиксирован в Чеченской Республике (+72,4%, 50), Республике Северная Осетия-Алания (+69,8%, 163), Магаданской (+60,8%, 230) и Омской (+104,9%, 1936) областях, Чукотском автономном округе (+51,3%, 59).

Потерпевшими в истекшем году признано 89,2 тыс. несовершеннолетних (в 2011 году – 93,2 тыс.; в 2010 году – 100,2 тыс.).

В то же время значительное увеличение количества потерпевших несовершеннолетних в 2012 году зарегистрировано в республиках Северная Осетия-Алания (+53,6%, 129 лиц), Мордовия (+59,2%, 339 лиц), Чеченской республике (+327,3%, 94 лица), Астраханской (+61,8%, 678 лиц), Калужской (+79,8%, 552 лица) областях.

Статистика свидетельствует о том, что в структуре зарегистрированных преступлений в отношении несовершеннолетних преобладают преступные посягательства против жизни и здоровья. Примерно 10% преступлений, совершенных в отношении несовершеннолетних, составляют преступления сексуального характера.

Так, в 2012 году зарегистрировано 8,8 тыс. преступлений, предусмотренных главой 18 Уголовного кодекса Российской Федерации (далее – УК РФ) «Преступления против половой неприкосновенности и половой свободы личности» (2011 год – 10,6 тыс.; 2010 год – 9,5 тыс. преступлений).

Организация деятельности по профилактике правонарушений несовершеннолетних и в отношении них носит многоаспектный характер. В целях повышения организации, уровня взаимодействия субъектов

профилактики в этой сфере в субъектах Российской Федерации принимаются различные программы. В частности, «Комплексная программа по профилактике правонарушений в Республике Татарстан на 2011-2014 годы»; областные целевые программы «Профилактика безнадзорности и правонарушений несовершеннолетних в Архангельской области на 2011-2013 годы»; «Профилактика безнадзорности и правонарушений несовершеннолетних и защита их прав» в Белгородской области; целевая программа «Профилактика правонарушений в Курганской области в 2011-2013 годах»; «Профилактика безнадзорности и правонарушений несовершеннолетних» в муниципальных образованиях Хабаровского края; районная программа социально-реабилитационного центра для несовершеннолетних «Знать, помнить, дружить» в Оренбургской области для детей, находящихся в конфликте с законом; областная целевая программа «Комплексные меры противодействия наркомании и зависимости от других психоактивных веществ в Новгородской области на 2011-2012 годы»; программа Республики Бурятия по организации деятельности с несовершеннолетними, находящимися в конфликте с законом «Знай, ты не один!» на 2010-2012 годы; Краевая целевая программа «Развитие семейной политики в Хабаровской крае на 2012-2014 год», направленная на укрепление и развитие социального института семьи, поддержку материнства и детства. В Смоленской области в муниципальных образованиях разрабатываются комплексные межведомственные программы адресной помощи семьям, находящимся в социально опасном положении.

При реализации данных программ особое внимание уделяется проведению специализированных мероприятий на федеральном («Подросток», «Лидер»), межрегиональном («Дети Юга», «Дети Северо-Запада») и региональном уровнях («Алкоголь», «Быт», «Правосознание», «Надзор», «Выбери жизнь без наркотиков», «Нет сигарете! Мы за здоровый образ жизни!», «Несовершеннолетние», «Неформал», «Дети и правопорядок» и т.д.).

В Чувашской Республике ведется работа по внедрению технологий непрерывного социального сопровождения несовершеннолетних, находящихся в конфликте с законом. Одним из приоритетных направлений в данной сфере стало создание сети служб примирения для несовершеннолетних. В настоящее время разработаны и внедрены программы примирения для несовершеннолетних «Служба примирения в учреждениях закрытого типа»,

«Создание школьных служб примирения», «Служба примирения в учреждениях социального обслуживания семей и детей». Республиканские экспериментальные площадки по апробации служб примирения несовершеннолетних созданы в 37 общеобразовательных учреждениях.

Интересен опыт Ульяновской области, где в МОУ СОШ № 23 г. Димитровграда с 2011-2012 учебного года апробируется школьная служба «Созвездие добра», главной целью которой является разрешение конфликтных ситуаций, возникающих между участниками образовательного процесса. Работа по ее созданию основывается на восстановительном подходе и методических разработках центра «Судебно-правовая реформа» г. Ульяновска. В качестве консультантов школьной службы примирения привлечены педагогические работники (педагог-психолог, социальный педагог). Согласно разработанному положению о службе примирения МОУ СОШ № 23, в ее состав могут входить школьники 8-11-х классов. Программа примирения начинается только в случае согласия обеих конфликтующих сторон на участие в ней. Служба примирения самостоятельно определяет сроки и этапы проведения программы в каждом отдельном случае. Если в ходе программы конфликтующие стороны пришли к соглашению, достигнутые результаты фиксируются в примирительном договоре.

Аналогичные детские службы примирения развиваются и в Волгоградской области.

В Республике Башкортостан по инициативе отдела МВД России «Нефтекамский» совместно с отделом образования, комиссией по делам несовершеннолетних и защите их прав (далее – КДНиЗП) получил развитие институт помощников сотрудников подразделений по делам несовершеннолетних (далее – ПДН). В качестве экспериментальной площадки был выбран городской округ г. Нефтекамск, где 27 декабря 2011 года Советом городского округа было принято решение о введении дополнительных единиц социальных педагогов в помощь сотрудникам подразделений по делам несовершеннолетних для осуществления деятельности по профилактике правонарушений несовершеннолетних в образовательных учреждениях, финансируемых за счет средств муниципальных бюджетов. В результате при муниципальных общеобразовательных бюджетных учреждениях МОУ СОШ №№ 12, 13 были открыты 2 городских реабилитационных оздоровительных

медико-педагогических центра, в штатную численность которых включены 9 социальных педагогов.

В целях надлежащей организации их деятельности сотрудниками ПДН совместно с городским отделом образования разработаны должностные инструкции социальных педагогов, на основании которых определены их основные обязанности:

совместное участие с сотрудниками полиции в мероприятиях по предупреждению безнадзорности и беспризорности, употребления спиртных напитков, наркомании и токсикомании среди учащихся;

поведение индивидуально-профилактической работы с учащимися, состоящими на учете в образовательном учреждении либо в ПДН, комиссии по делам несовершеннолетних и защите их прав, и родителями или иными законными представителями вышеназванных учащихся;

участие в обеспечении общественного порядка и общественной безопасности на территории образовательного учреждения, осуществление необходимых мер по предупреждению и пресечению правонарушений и антиобщественных действий со стороны учащихся образовательного учреждения либо в отношении них;

проведение правовой пропаганды среди обучающихся и их родителей или иных законных представителей;

выявление причин и условий, способствующих совершению учащимися правонарушений и антиобщественных действий;

взаимодействие в пределах своей компетенции с органами и учреждениями системы профилактики безнадзорности и правонарушений несовершеннолетних и общественными объединениями правоохранительной направленности по вопросам организации индивидуальной профилактической работы с несовершеннолетними и их родителями или законными представителями;

вовлечение подростков, состоящих на учете в образовательном учреждении либо ПДН, КДН и ЗП, к занятиям в спортивных секциях, кружках и подростковых клубах учреждений дополнительного образования;

участие в заседаниях Совета профилактики образовательного учреждения, общественных инспекций по предупреждению правонарушений

несовершеннолетних по вопросам профилактики преступности несовершеннолетних.

В настоящее время аналогичный опыт работы внедряется в муниципальном районе Белебеевский Республики Башкортостан.

В ходе профилактической работы применяются инновационные методы работы с подростками. В частности, в Тверской области и Республике Карелия организована работа «почтовых ящиков» и «ящиков доверия» в образовательных учреждениях и учреждениях здравоохранения, куда подростки могут написать сообщения, в том числе анонимные, о фактах совершения в отношении них противоправных деяний или ставших им известными преступлениях и правонарушениях. Во всех регионах функционируют телефоны доверия экстренной психологической помощи детям и родителям, оказавшимся в трудной жизненной ситуации.

Среди вопросов профилактики правонарушений несовершеннолетних особое место занимают вопросы трудоустройства лиц, отбывших наказание, а также подростков, осужденных к мерам наказания, не связанным с лишением свободы. Зачастую именно незанятость становится причиной противоправной деятельности подростков «группы риска».

В целях социальной адаптации и реабилитации осужденных несовершеннолетних на региональном уровне реализуются различные программы с привлечением специалистов учреждений и ведомств системы профилактики безнадзорности и правонарушений несовершеннолетних. Так, в Белгородской области в рамках программы «Ветер перемен» осуществляется индивидуально-профилактическая работа с несовершеннолетними, осужденным к мерам уголовно-правового характера без лишения свободы. В Ханты-Мансийском автономном округе в рамках реализации целевой программы «Молодежь Югры» на 2011 - 2013 годы реализуется проект «Шаг навстречу», целью которого является создание условий для социальной адаптации молодых людей, освободившихся из мест лишения свободы. В Волгоградской области действует программа «Маяк», предусматривающая коррекционную работу с несовершеннолетними, находящимися в колонии, и их семьями, а также социальное сопровождение по месту их жительства после освобождения.

В городе Санкт-Петербурге обеспечение социального сопровождения несовершеннолетних, склонных к совершению правонарушений и преступлений, осуществляется бюджетным учреждением «Городской центр социальных программ и профилактики асоциальных явлений среди молодежи «Контакт». Реализуется программа «Социальный патруль», в рамках которой специалисты проводят рейды с целью выявления безнадзорных несовершеннолетних, а также несовершеннолетних, склонных к совершению преступлений. Программа социальной адаптации и реабилитации несовершеннолетних посредством приучения их к труду, обеспечения занятости и создания условий для получения образования реализуется специальным предприятием «Новое поколение» путем создания и обеспечения функционирования постоянных специализированных рабочих мест для подростков. «Новое поколение» принимает на работу несовершеннолетних в возрасте от 14 до 19 лет, склонных к совершению правонарушений и преступлений. На предприятие подростки приходят только по направлениям полиции, КДН и ЗП.

Также немаловажное место в рассматриваемой сфере занимает организация позитивной досуговой деятельности семей и детей во внеурочное время. В Смоленской области на эти цели направлены социальные проекты «Детская социально-досуговая комната», «Социальная гостиная». В Новосибирской области в рамках коррекционно-реабилитационной программы «Точка опоры» подросткам оказывается психолого-педагогическая поддержка, разрабатывается индивидуальная программа реабилитации, направленная на формирование здорового образа жизни, профилактику совершения ими повторных правонарушений. В Смоленской области на учащихся «группы риска» составляются планы индивидуальной профилактической работы, выясняются причины совершения правонарушений, разрабатывается комплекс мер, направленных на их устранение (вовлечение в занятие спортом, организация досуга, трудоустройство в каникулярное время и т.п.).

Особое внимание уделяется организации занятости несовершеннолетних в летний период. Организованными формами отдыха в 2012 году было охвачено 195 тыс. (90,5%) несовершеннолетних, состоящих на учете в органах внутренних дел (2011 год – 170,8 тыс. (68,5%); 2010 год – 222,3 тыс. (80,8%)).

В рамках республиканской целевой программы по профилактике правонарушений и преступлений среди несовершеннолетних, в том числе повторных, «Вернуть детство» на 2011 - 2013 годы в Республике Мордовия работает республиканская служба экстренного реагирования, специалисты которой (социальный педагог, психолог, нарколог) осуществляют выезды в образовательные учреждения, детские оздоровительные лагеря.

Как форма профилактической и воспитательной работы с «трудными подростками» развивается институт наставничества. В качестве наставников несовершеннолетних, оказавшихся в трудной жизненной ситуации, выступают сотрудники и ветераны органов внутренних дел, авторитетные и уважаемые граждане районов, депутаты поселковых Советов депутатов, родители, входящие в совет школы, члены совета старшеклассников (Республика Татарстан, Республика Марий-Эл, Удмуртская Республика).

Межведомственный и комплексный характер носят мероприятия, направленные на профилактику преступных посягательств в отношении несовершеннолетних.

В целях повышения эффективности указанной работы в субъектах Российской Федерации создаются межведомственные рабочие группы по вопросам жестокого обращения с детьми. Так, в Удмуртской Республике, Костромской области созданы Экспертные советы по анализу чрезвычайных происшествий, несчастных случаев и фактов жестокого обращения с детьми. В Кировской области положительно зарекомендовали себя межведомственные консилиумы по работе с семьями, находящимися в социально опасном положении. Целью консилиума является вывод семьи из социально опасного положения и создание условий для ее нормального функционирования в обществе. В Краснодарском крае, Белгородской, Костромской, Свердловской областях и других регионах созданы службы экстренного реагирования на социально опасную для ребенка и семьи ситуацию по типу мобильных бригад.

Так, в Свердловской области на базе социально-реабилитационного центра для несовершеннолетних г. Лесной во взаимодействии с сотрудниками полиции в ноябре 2012 года создана служба оперативного реагирования «Союз» на сообщения о совершении в отношении детей и подростков преступлений, а также выявлении детей, подвергшихся насилию. В ходе выездов службы оперативного реагирования специалистами центра

несовершеннолетним, находящимся в стрессовом состоянии, оказывается социально-психологическая помощь, осуществляется психолого-педагогическое сопровождение.

Указом Президента Российской Федерации от 1 июня 2012 г. № 761 утверждена Национальная стратегия развития в интересах детей на 2012 - 2017 годы, распоряжением Правительства Российской Федерации от 15 октября 2012 г. № 1916-р утвержден план первоочередных мероприятий на 2012 - 2014 годы по ее реализации.

В рамках реализации указанного плана первоочередных мероприятий осуществлялась деятельность по ратификации Российской Федерацией Конвенции Совета Европы о защите детей от сексуальной эксплуатации и сексуальных злоупотреблений (далее - Конвенция) и Факультативного протокола к Конвенции о правах ребенка, касающегося торговли детьми, детской проституции и детской порнографии (далее - Факультативный протокол).

Ратификация Российской Федерацией Конвенции и Факультативного протокола является значительным шагом вперед по пути к объединению усилий государств по предотвращению торговли детьми, сексуальной эксплуатации и сексуального насилия в отношении детей и борьбе с такими проявлениями, развитию национального и международного сотрудничества в борьбе с указанными преступлениями.

Конвенция подписана от имени Российской Федерации 26 сентября 2012 года, Факультативный протокол – 1 октября 2012 года, приняты меры по ратификации указанных международных актов.

Факультативный протокол и Конвенция обязывают государства-участники установить возможность привлечения юридических лиц к ответственности за любое уголовно наказуемое деяние, признанное таковым в соответствии с данными документами.

Факультативный протокол устанавливает международные стандарты в области борьбы с торговлей детьми, детской проституцией и детской порнографией. Он содержит перечень деяний и видов деятельности, связанных с торговлей детьми, детской проституцией и детской порнографией, которые государства-участники обязаны криминализовать в соответствии со своим национальным законодательством.

Также в Факультативном протоколе предусматриваются меры для защиты прав и интересов детей - жертв преступлений на всех стадиях уголовного судопроизводства.

Конвенция Совета Европы о защите детей от сексуальной эксплуатации и сексуальных злоупотреблений содержит широкий круг требований для государств-участников по принятию ряда предупредительных и превентивных мер по:

созданию независимых компетентных национальных и местных органов по развитию и защите прав ребенка, защите и помощи жертвам;

разработке и реализации эффективных программ или мер оперативного вмешательства в отношении лиц, совершивших преступления против детей, совершенствованию законодательства;

участию в мероприятиях в рамках международного сотрудничества.

Конвенция предусматривает мероприятия по сбору и хранению, согласно соответствующим положениям о защите личных данных, сведений, касающихся личности и генетического кода (ДНК) лиц, осужденных за совершение преступлений, признанных таковыми в соответствии с Конвенцией.

Начиная с 2008 года, в уголовное законодательство Российской Федерации внесены существенные изменения в части усиления ответственности за совершение преступлений против половой неприкосновенности несовершеннолетних и половой свободы личности.

Принято шесть федеральных законов, в том числе в 2012 году:

1) Федеральный закон от 29 февраля 2012 г. № 14-ФЗ «О внесении изменений в Уголовный кодекс Российской Федерации и отдельные законодательные акты Российской Федерации в целях усиления ответственности за преступления сексуального характера, совершенные в отношении несовершеннолетних», которым предусмотрено внесение изменений в Уголовный, Уголовно-исполнительный и Уголовно-процессуальный кодексы Российской Федерации.

2) Федеральный закон от 28 июля 2012 г. № 139-ФЗ «О внесении изменений в Федеральный закон «О защите детей от информации, причиняющей вред их здоровью и развитию» и отдельные законодательные акты Российской Федерации», которыми предусмотрено создание единого реестра доменных имен и универсальных указателей страниц интернет-сайтов и

их сетевых адресов, содержащих информацию, запрещенную к распространению на территории Российской Федерации, в том числе материалов с порнографическими изображениями несовершеннолетних и (или) объявлений о привлечении несовершеннолетних в качестве исполнителей для участия в зрелищных мероприятиях порнографического характера.

Принято постановление Правительства Российской Федерации от 26 октября 2012 г. № 1101 «О единой автоматизированной информационной системе «Единый реестр доменных имен, указателей страниц сайтов в информационно-телекоммуникационной сети Интернет и сетевых адресов, позволяющих идентифицировать сайты в информационно-телекоммуникационной сети Интернет, содержащие информацию, распространение которой в Российской Федерации запрещено».

Будут внесены изменения в отдельные законодательные акты Российской Федерации в целях предупреждения торговли детьми, их эксплуатации, детской проституции, а также деятельности, связанной с изготовлением и оборотом материалов или предметов с порнографическими изображениями несовершеннолетних, в части установления ответственности юридических лиц за преступления, совершенные их руководителем, а также в случаях, когда отсутствие надзора или контроля со стороны руководителя сделало возможным совершение преступления в отношении несовершеннолетнего в интересах этого юридического лица каким-либо физическим лицом.

В настоящее время активно продолжается законотворческая работа, связанная с разработкой проектов федеральных законов, направленных на обеспечение готовности Российской Федерации к выполнению обязательств, предусмотренных Конвенцией.

В Государственную Думу Федерального Собрания Российской Федерации внесены проекты федеральных законов, предусматривающие внесение изменений в законодательство Российской Федерации в целях имплементации положений Конвенции.

Одним из важных направлений организации профилактической деятельности среди несовершеннолетних и родителей является подготовка педагогических работников, методическое обеспечение обучающими материалами по вопросам построения взаимоотношений родителей с детьми,

выявления признаков употребления психоактивных веществ, социальных и юридических последствий немедицинского потребления наркотиков.

В рамках мероприятий, предусматривающих подготовку и распространение обучающих материалов для родителей и педагогических работников, Минобрнауки России разработаны:

методические рекомендации по осуществлению профессиональной подготовки по вопросам профилактики асоциального поведения обучающихся и защите несовершеннолетних от жестокого обращения и насилия;

модель формирования и развития компетенций педагогических работников образовательных учреждений по вопросам профилактики асоциального поведения обучающихся и защите несовершеннолетних от жестокого обращения и насилия;

требования к профессиональной компетентности педагогических работников образовательных учреждений по вопросам профилактики асоциального поведения обучающихся и защите несовершеннолетних от жестокого обращения и насилия;

программа поэтапного внедрения профессиональной переподготовки руководителей и педагогических работников образовательных учреждений по вопросам профилактики асоциального поведения обучающихся и защите несовершеннолетних от жестокого обращения и насилия;

девять нормокомплектов для реализации модельной организации обучения руководителей и специалистов органов исполнительной власти субъектов Российской Федерации, осуществляющих управление в сфере образования, руководителей и педагогических работников образовательных учреждений, воспитателей по профилактике асоциального поведения обучающихся и защите несовершеннолетних от жестокого обращения и насилия, включающих материалы по психолого-диагностическому обеспечению профилактики, организации планирования и контроля соответствующих видов деятельности в образовательном учреждении;

методические рекомендации по реализации программ повышения квалификации по вопросам асоциального поведения обучающихся и защите несовершеннолетних от жестокого обращения и насилия для руководителей и педагогических работников образовательных учреждений.

В рамках формирования комплекса мер, направленных на расширение участия граждан и институтов гражданского общества в антинаркотической профилактической деятельности, были разработаны:

модель деятельности высших профессиональных образовательных учреждений по профилактике асоциального поведения обучающихся;

концепция и план мероприятий профессиональных образовательных учреждений по профилактике асоциального поведения обучающихся (уровень высшего профессионального образования);

методические материалы по реализации модели деятельности профессиональных образовательных учреждений по профилактике асоциального поведения обучающихся.

Проведена учредительная конференция по созданию Общероссийского общественного движения «Всероссийское волонтерское антинаркотическое движение обучающейся молодежи образовательных учреждений всех типов и видов «Здоровая инициатива».

В рамках реализации мероприятий федеральной целевой программы «Повышение безопасности дорожного движения в 2006 - 2012 годах» (далее - Программа) были подготовлены соглашения с субъектами Российской Федерации и конкурсная документация, проведены конкурсные процедуры и заключены 32 соглашения и государственных контракта.

По итогам реализации мероприятий программы в 2012 году закончено строительство федерального экспериментального центра «Детский автогород» в ФГОУ «Всероссийский детский центр «Орленок» (Краснодарский край), субсидировано строительство автодрома с подсобным зданием в ГОУ СПО «Вятский автомобильно-промышленный колледж» для подготовки водителей транспортных средств различных категорий (Кировская область), автодрома для первоначальной подготовки и приема экзаменов на получение права управления транспортными средствами категорий «В», «С», «D» при Кабардино-Балкарском лицее автомобильного транспорта (Кабардино-Балкарская Республика), детского автогородка в городе Архангельске для занятий с детьми и педагогическими работниками по формированию навыков безопасного участия в дорожном движении.

Проведены всероссийские массовые мероприятия с детьми, в том числе:

финал Всероссийского конкурса «Безопасное колесо» с участием более 300 юных инспекторов движения из 78 субъектов Российской Федерации с 10 по 18 июня 2012 г. в Ханты-Мансийском автономном округе;

молодежный автопробег по маршруту Нижний Новгород - Москва в честь празднования Дня народного единства;

конкурс среди образовательных учреждений по профилактике детского дорожно-транспортного травматизма «Дорога без опасности».

Еще одним важным направлением профилактики правонарушений среди несовершеннолетних и в отношении несовершеннолетних является информационная деятельность органов государственной власти.

Ежегодно на конкурсной основе выделяются государственные субсидии из средств федерального бюджета на подготовку проектов социально значимой направленности в сфере электронных и печатных средств массовой информации (далее - СМИ), книгоиздания, сети Интернет.

Теле- и радиoproекты, проекты печатных СМИ, специально разрабатываемые для детской и подростковой аудитории, просветительские и культурологические проекты, способствующие развитию познавательного интереса у детей и подростков, программы, направленные на укрепление института семьи, семейных отношений, семейное устройство детей-сирот, теле- и радиoproекты, пропагандирующие отказ от вредных привычек, занятия физической культурой, приобщающие юную аудиторию к спорту, безусловно, в той или иной мере способствуют предупреждению преступности и правонарушений несовершеннолетних.

Так, в 2010 - 2012 годах на конкурсной основе было поддержано 70 проектов этой тематики на сумму 194 122,8 тыс. руб. (2010 год – 30 262,8 тыс. рублей; 2011 год – 63 694,1 тыс. рублей; 2012 год – 100 165,9 тыс. рублей).

Роспечать на конкурсной основе выделяет финансовые средства на производство значительного числа познавательных, образовательных, научно-популярных, культурологических проектов, которые представляют интерес также и для подростковой аудитории.

Духовно-нравственное воспитание подрастающего поколения, повышение культурного уровня молодежи является одной из главных составляющих государственной системы профилактики безнадзорности и правонарушений несовершеннолетних.

В 2012 году Правительством Российской Федерации утверждена государственная программа Российской Федерации «Развитие культуры и туризма» на 2013 - 2020 годы.

Целевая направленность названной программы на граждан из групп риска по немедицинскому употреблению наркотических средств и психотропных веществ, противодействие незаконному обороту наркотиков будет реализовываться Минкультуры России в рамках выполнения утвержденной Президентом Российской Федерации Стратегии государственной антинаркотической политики Российской Федерации и Плана мероприятий по созданию государственной системы немедицинского потребления наркотиков и совершенствованию системы наркологической медицинской помощи и реабилитации больных наркоманией (на 2012 - 2020 годы) по разделу «Разработка комплекса мер, направленных на расширение участия граждан и институтов гражданского общества в антинаркотической профилактической деятельности».

В целях организации культурно-просветительской работы с применением наиболее резонансных художественных форм Минкультуры России совместно с подведомственными учебными заведениями культуры и искусства проводится комплекс мероприятий. Так, на открытых конкурсах по выбору исполнителя работ по реализации проекта национального фильма с частичной государственной финансовой поддержкой, регулярно выставляются лоты на тему «Современная драма о проблемах наркомании в молодежной среде», «Приключенческий фильм о борьбе с наркомафией», а в неигровых номинациях - «О предотвращении наркомании в молодежной среде», «Об уникальных методах лечения наркомании». Сняты и готовы к массовому показу документальные фильмы «Скажи наркотикам - нет», «Хочу жить». В 2012 году выделены субсидии на производство фильмов «Дневник наркоманки», «Опасные пристрастия», «Дураково VIP». Проводится работа по противодействию скрытой рекламе наркотиков и алкоголизма. В текст соглашений о целевом использовании субсидии на производство фильмов включен пункт об ответственности получателя субсидии за пропаганду наркотических средств.

Положительную оценку получили проведенные информационно-практические и культурно-тематические акции в формах Международного

благотворительного кинофестиваля «Лучезарный ангел», Международного фестиваля духовно-нравственного содержания «Радонеж», кинофестиваля семейного кино «КиноСемья», Международного православного Сретенского кинофестиваля «Встреча» в г. Обнинске, всероссийского кинофестиваля короткометражных фильмов «Семья России», антинаркотической акции «Нет наркотикам, нет анаболикам», Фестиваля молодежной музыкальной культуры «Белые ночи», международного кинофестиваля «Детективфест».

Реализация Стратегии государственной антинаркотической политики Российской Федерации будет продолжаться, в том числе в части совершенствования механизма господдержки проектов по антинаркотической деятельности, особенно авторов, освещающих роль учреждений культуры, общественных организаций, добровольческих структур, пропагандирующих здоровый образ жизни, вовлечение молодежи в современные формы труда и отдыха, проекты социальной помощи гражданам, оказавшимся в трудной жизненной ситуации, реабилитации и ресоциализации лиц, подвергшихся наркотической агрессии.

ПОЛОЖЕНИЕ НЕСОВЕРШЕННОЛЕТНИХ, НАХОДЯЩИХСЯ В СПЕЦИАЛЬНЫХ УЧЕБНО-ВОСПИТАТЕЛЬНЫХ УЧРЕЖДЕНИЯХ ДЛЯ ДЕТЕЙ И ПОДРОСТКОВ С ДЕВИАНТНЫМ ПОВЕДЕНИЕМ

Особое место в системе профилактики правонарушений несовершеннолетних отводится специальным учебно-воспитательным учреждениям закрытого типа (далее – СУВУ ЗТ). Указанные образовательные учреждения обеспечивают реабилитацию несовершеннолетних в возрасте от 11 до 18 лет, совершивших общественно опасные деяния, предусмотренные Уголовным кодексом Российской Федерации, но не подлежащих уголовной ответственности либо освобожденных судом в установленном порядке от наказания.

В 2012 году в России функционировало 58 СУВУ ЗТ (в 2011 году – 59; в 2010 году – 61), расположенных в 45 субъектах Российской Федерации, в том числе: 21 специальное профессиональное училище (из них 17 для мальчиков, 4 для девочек); 37 специальных общеобразовательных школ (из них 30 для мальчиков, 2 для девочек, 8 смешанных).

20 из указанных специальных профессиональных училищ находятся в ведении Минобрнауки России, 1 специальное профессиональное училище и 37 специальных общеобразовательных школ – в ведении субъектов Российской Федерации.

Всего в 2012 году (по состоянию на 31 декабря 2012 года) в СУВУ ЗТ находилось 2 213 воспитанников (2011 год – 2 610; 2010 год – 2 960), из них 265 или 11,97% – несовершеннолетние женского пола (2011 год – 320 или 12%; 2010 год – 321 или 10,8%); 455 или 20,56% воспитанников – дети-сироты и дети, оставшиеся без попечения родителей (2011 год – 484 или 18,5%; 2010 год – 532 или 18%); 937 или 42,34% воспитанников – дети в возрасте от 11 до 14 лет (2011 год – 1 067 или 40,9%; 2010 год – 1 014 или 34,4%); 1 271 или 57,43% – подростки в возрасте старше 14 лет (2011 год – 1 542 или 59,1%; 2010 год – 1 936 или 85,6%).

Причины помещения несовершеннолетних в СУВУ ЗТ	2008 г.	2009 г.	2010 г.	2011 г.	2012 г.
кража	59%	59%	52%	54%	54,0%
хулиганство	3,5%	3,0%	3,0%	3,9%	5,0%
грабеж	9,0%	3,0%	15%	8,9%	8,5%
вымогательство	2,0%	3,0%	2,0%	2,9%	1,6%
убийство	0,6%	1,0%	0,5%	0,3%	0,4%
разбой	1,8%	1,0%	1,0%	0,9%	0,3%

Причины помещения несовершеннолетних в СУВУ ЗТ	2008 г.	2009 г.	2010 г.	2011 г.	2012 г.
умышленное причинение тяжкого или средней тяжести вреда здоровью	5,3%	6,0%	3,0%	4,6%	5,5%
умышленное уничтожение или повреждение имущества	3,2%	3,9%	3,0%	3,7%	3,6%
неправомерное завладение автомобилем или иным транспортным средством без цели хищения	3,5%	7%	4,8%	6,7%	7,9%
изнасилование	0,3%	0,5%	0,2%	0,3%	0,2%
насильственные действия сексуального характера	1,2%	1,2%	6,4%	1,2%	1,4%
развратные действия	0,3%	0,2%	0,1%	0,1%	0,3%
преступления, связанные с наркотическими средствами	0,8%	1,0%	0,3%	0,7%	1,0%
иные виды общественно опасных деяний	9,6%	10,0%	8,6%	12,2%	10,4%

В среднем около двадцати процентов несовершеннолетних, помещаемых ежегодно в СУВУ ЗТ, составляют несовершеннолетние, достигшие возраста, с которого наступает уголовная ответственность, совершившие преступления средней тяжести или тяжкие преступления и освобожденные судом от наказания на основании части второй статьи 92 Уголовного кодекса Российской Федерации.

В последние годы отмечается тенденция увеличения среди несовершеннолетних, помещаемых в СУВУ ЗТ, числа детей с ограниченными возможностями здоровья, в том числе с задержкой психического развития, умственной отсталостью, а также детей с проблемами зависимости от алкоголя, наркотических средств и одурманивающих веществ.

В связи с отсутствием специальных (коррекционных) образовательных учреждений закрытого типа, обеспечивающих содержание и реабилитацию детей и подростков с ограниченными возможностями здоровья, продолжается работа по организации образовательного и реабилитационного процесса для несовершеннолетних указанных категорий в специальных учебно-воспитательных учреждениях закрытого типа, не являющихся коррекционными. В настоящее время несовершеннолетние с задержкой психического развития и легкими формами умственной отсталости, совершившие общественно опасные деяния, принимаются несколькими федеральными профессиональными училищами закрытого типа (Неманское спец. ПУ ЗТ (Калининградская область), Орловское спец. ПУ ЗТ (Кировская область), Майкопское спец. ПУ ЗТ (Республика Адыгея), Куртамышское

спец. ПУ ЗТ (Курганская область), Мончегорское спец. ПУ ЗТ (Мурманская область), Улан-Удэнское спец. ПУ ЗТ (Республика Бурятия). В ряде спец. ПУ ЗТ федерального подчинения ведется работа по получению лицензированного права на реализацию образовательных программ для указанных категорий детей и подростков. К началу нового учебного года такие лицензии планируют получить ещё 4 учреждения: Ишимбайское спец. ПУ ЗТ (Республика Башкортостан), Каргатское спец. ПУ ЗТ (Новосибирская область), Омское спец. ПУ ЗТ (Омская область), Щекинское спец. ПУ ЗТ (Тульская область).

Обращает на себя внимание тот факт, что при сохранении устойчивых негативных тенденций в состоянии и динамике детско-подростковой преступности возможности применения к несовершеннолетним, совершившим общественно опасные деяния, нуждающимся в особых условиях воспитания и требующим специального педагогического подхода, такой меры воспитательного воздействия как помещение в СУВУ ЗТ не используются в полном объеме. Заслуживает внимания практика межведомственного взаимодействия в решении вопросов помещения детей и подростков в СУВУ ЗТ и обеспечения их реабилитации в указанных образовательных учреждениях в таких субъектах Российской Федерации как Республика Татарстан, Краснодарский и Пермский края, Вологодская область.

На протяжении нескольких лет (2000 - 2009) не снижалась нагрузка на СУВУ ЗТ, которые ежегодно обеспечивали содержание и реабилитацию в среднем около 5 тыс. детей.

В связи с демографическим спадом в середине 1990-х годов особенно в последние два года наблюдается резкий спад количества подростков вообще и в том числе подростков, помещаемых в федеральные профессиональные училища закрытого типа. Так, по состоянию на 1 января 2011 года, в специальных профессиональных училищах закрытого типа, подведомственных Минобрнауки России, содержались лишь 1 096 воспитанников или 52% от возможного, на 1 января 2012 года – 1 184 или 56%.

Вместе с тем анализ статистики прошедших 10 лет свидетельствует о всплесках востребованности федеральных спец. ПУ ЗТ (параллельно с ростом преступности несовершеннолетних) и, соответственно, резкой их максимальной наполняемости. Так, например, в 2004, 2008, 2010 годах

среднегодовой уровень наполняемости специальных профессиональных училищ закрытого типа, подведомственных Минобрнауки России, составлял 90-100%.

Специальные учебно-воспитательные учреждения открытого типа (далее - СУВУ ОТ) расположены в 16 субъектах Российской Федерации. Всего в 2012 году функционировало 30 СУВУ ОТ (2011 год – 30; 2010 год – 32), из них 25 специальных общеобразовательных школ и 5 специальных профессиональных училищ, из них 3 учреждения (специальные профессиональные училища открытого типа) находятся в ведении Минобрнауки России, 27 – в ведении субъектов Российской Федерации.

По состоянию на конец 2012 года в СУВУ ОТ обучалось 2 337 детей и подростков в возрасте от 8 до 18 лет, из них 690 или 29,53% – несовершеннолетние женского пола (2011 год – 2 421, из них 704 или 29,1% – несовершеннолетние женского пола; 2010 год – 2 468, из них 696 или 28,2%). Из общего числа воспитанников учреждений открытого типа 211 или 9,03% – дети-сироты и дети, оставшиеся без попечения родителей (2011 год – 240 или 9,9%; 2010 год – 232 или 9,4%); 757 или 32,39% – дети в возрасте от 8 до 14 лет (2011 год – 240 или 9,9%; 2010 год – 401 или 16,2%); 1 581 или 67,65% – подростки старше 14 лет (2011 год – 1 068 или 66,4%; 2010 год – 2 067 или 83,8%).

В специальных учебно-воспитательных учреждениях закрытого и открытого типа все воспитанники получают образование по программам начального общего, основного общего, среднего (полного) общего образования, начального профессионального образования, а также профессиональной подготовки.

Большинство воспитанников СУВУ ЗТ (2012 год – 78,85%; 2011 год – 52%; 2010 год – 55%) и СУВУ ОТ (2012 год – 83,83%; 2011 год – 81%; 2010 год – 75%) обучается на ступени основного общего образования.

Большая часть выпускников СУВУ ЗТ ежегодно получает незаконченное основное общее образование, что объясняется, прежде всего, ограниченными по времени сроками пребывания несовершеннолетних в указанных учреждениях и прекращением их пребывания в учреждении по истечении установленного судом срока в течение всего года.

Из числа выбывших из СУВУ ЗТ в 2012 году получили образование: незаконченное основное общее образование – 50,38% воспитанников (2011 год – 55,36%; 2010 год – 37,5%); основное общее образование – 23,75% (2011 год – 24,23%; 2010 год – 13,8%); незаконченное среднее (полное) общее образование 14,94% (...; 2010 год – 6%); среднее (полное) общее образование – 3,81% (2011 год – 3,57%; 2010 год – 0,1%); незаконченное начальное профессиональное образование – 2,96%, начальное профессиональное образование – 7,89% и (или) профессиональную подготовку – 39,39% (2011 год – 35,97%; 2010 год – 30%).

Из числа выбывших из СУВУ ОТ в 2012 году, получили образование: незаконченное основное общее образование – 24,62% (2011 год – 18,56%; 2010 год – 14,7%); основное общее образование – 50,68% (52,68%; 22,8%); незаконченное среднее (полное) общее образование – 7,26% (3,43%; 1,7%); среднее (полное) общее образование – 3,68% (6,10%; 2,8%); незаконченное начальное профессиональное образование – 1,88%; начальное профессиональное образование – 3,85%; профессиональную подготовку – 22,91% (22,58%; 17,2%).

Специальные учебно-воспитательные учреждения открытого и закрытого типа	2008 г.	2009 г.	2010 г.	2011 г.	2012 г.
Специальные профессиональные училища закрытого типа, в том числе:	23	22	22	22	21
для мальчиков	16	19	18	18	17
для девочек	4	4	4	4	4
смешанные	3	-	-	-	-
Всего детей на конец года	1 673	1 315	1 205	1 161	947
Специальные общеобразовательные школы закрытого типа, в том числе:	37	38	39	37	37
для мальчиков	29	29	30	28	28
для девочек	1	1	1	1	2
смешанные	7	8	8	8	7
Всего детей на конец года	1 973	1 955	1 755	1 449	1 266
Специальные профессиональные училища открытого типа, в том числе:	5	5	5	5	5
для мальчиков	3	3	3	3	3
смешанные	2	2	2	2	2
Всего детей на конец года	819	786	734	739	749
Специальные общеобразовательные школы открытого типа, в том числе:	28	31	27	25	25
для мальчиков	6	9	5	4	4
для девочек	0	1	-	1	1
смешанные	22	22	22	20	18
Всего детей на конец года	1858	2144	1734	1682	1588
Всего учреждений	93	96	93	89	88
Всего детей	6 323	6 200	5 428	5 031	4 550

ПОЛОЖЕНИЕ НЕСОВЕРШЕННОЛЕТНИХ, ОТБЫВАЮЩИХ НАКАЗАНИЕ В ВОСПИТАТЕЛЬНЫХ КОЛОНИЯХ

Положение условно осужденных, состоящих на учете в уголовно-исполнительных инспекциях.

В 2012 году продолжилось сокращение численности несовершеннолетних осужденных к наказаниям, не связанным с лишением свободы:

численность несовершеннолетних, поставленных на учет уголовно-исполнительных инспекций (далее – УИИ): в 2010 году составила 27 166 человек или 5,2 % от общего количества поставленных на учет осужденных; в 2011 году – 23 030 человек или 4,5% (снижение на 4 136 человек или 15,2 %); в 2012 году – 18 901 человек или 3,9% (снижение на 4 129 человек или 17,9%);

численность несовершеннолетних, состоявших на учете УИИ: в 2010 году – 47 388 человек или 4,5% от общего количества осужденных; в 2011 году – 39 121 человек или 3,9% (снижение на 8 267 человек или 17,4%); в 2012 году – 32 735 человек или 3,4% (снижение на 6 386 человек или 16,3%);

численность несовершеннолетних, снятых с учета УИИ: в 2010 году – 31 008 человек или 5,5% от общего количества снятых осужденных; в 2011 году – 24 852 человек или 4,7% (снижение на 6 156 человек или 19,9%), в 2012 году – 21 526 человек или 4,4% (снижение на 3 326 человек или 13,3%);

численность несовершеннолетних, состоящих на учете УИИ на конец отчетного периода: в 2010 году – 16 087 человек или 3,3% от общего количества осужденных; в 2011 году – 13 839 человек или 3% (снижение на 2 248 человек или 14%); в 2012 году – 10 674 человек или 2,3% (снижение на 3 165 человек или 22,9%).

Большая часть несовершеннолетних осуждена за совершение тяжких и особо тяжких преступлений: в 2010 году – 13 015 несовершеннолетних или 27,5% от общего количества несовершеннолетних осужденных, состоявших на учете УИИ; в 2011 году – 9 889 человек или 25,3%; в 2012 году – 7 950 человек или 24,3%.

Наибольшее количество несовершеннолетних осужденных состояло на учетах УИИ за совершение:

краж (статья 158 Уголовного кодекса Российской Федерации (далее - УК РФ): в 2010 году – 21 484 человек или 45,3%; в 2011 году – 17 574 человек или 45%; в 2012 году – 15 133 человек или 46,2%;

грабежей (статья 161 УК РФ): в 2010 году – 11 279 человек или 23,8%; в 2011 году – 9 196 человек или 23,5%; в 2012 году – 6 859 человек или 21%;

преступлений, связанных с незаконным оборотом наркотических средств (статья 228 УК РФ): в 2010 году – 1 847 человек или 3,9%; в 2011 году – 1 680 человек или 4,3%; в 2012 году – 1 381 человек или 4,2%;

разбоев (статья 162 УК РФ): в 2010 году – 1 662 человек или 3,5%; в 2011 году – 1 449 человек или 3,7%; в 2012 году – 1 177 человек или 3,6%;

умышленного причинения тяжкого вреда здоровью (статья 111 УК РФ): в 2010 году – 824 человек или 1,7%; в 2011 году – 747 человек или 2%; в 2012 году – 587 человек или 1,8%;

мошенничества (статья 159 УК РФ): в 2010 году – 749 человек или 1,6%; в 2011 году – 564 человек или 1,4%; в 2012 году – 438 человек или 1,3%.

Удельный вес несовершеннолетних осужденных, ранее судимых за совершение преступлений, сократился: в 2010 году состояло 3 181 ранее судимых несовершеннолетних осужденных или 19,8 % от общего количества состоящих на учете несовершеннолетних осужденных; в 2011 году – 2 836 человек или 20,5% (+ 0,7%); в 2012 году – 2 294 человек или 21,5% (+1 %).

Увеличилось число несовершеннолетних осужденных, в отношении которых назначено наказание в виде обязательных работ. В 2010 году на учет УИИ было поставлено 5 757 человек к обязательным работам или 21,2% от общего числа несовершеннолетних, поставленных на учет УИИ; в 2011 году – 5 554 человек или 24,1%; в 2012 году – 5 610 человек или 29,7%. Уровень привлечения осужденных к отбыванию данного вида наказания растет: в 2010 году составил 97,23%; в 2011 году – 97,55%; в 2012 году – 98,78%.

Незначительным остается применение к несовершеннолетним наказания в виде исправительных работ. В 2010 году на учет УИИ было поставлено 346 несовершеннолетних, осужденных к исправительным работам, или 1,27% от общего числа несовершеннолетних, поставленных на учет уголовно-исполнительных инспекций; в 2011 году – 209 человек или 0,90%, в 2012 году – 269 человек или 1,42%.

Еще реже в отношении несовершеннолетних применяется такая мера уголовно-правового характера, как отсрочка отбывания наказания (статья 82 УК РФ). В 2010 году на учеты было поставлено 15 несовершеннолетних данной

категории или 0,05% от общего числа несовершеннолетних, поставленных на учет; в 2011 году – 13 человек или 0,05%; в 2012 году – 13 человек или 0,06%.

Наибольший удельный вес среди состоящих на учетах несовершеннолетних составляют условно осужденные. В 2010 году поставлено на учет 20 670 несовершеннолетних условно осужденных или 76,1% от общего числа несовершеннолетних, поставленных на учет; в 2011 году – 16 629 человек или 72,2%; в 2012 году – 12 216 человек или 64,6%.

Отмечается тенденция увеличения несовершеннолетних осужденных, снятых с учета по положительным мотивам (по отбытии наказания, в связи с отменой условного осуждения и снятием судимости): в 2010 году – 28 759 человек или 92,4% от общего числа снятых с учета УИИ несовершеннолетних осужденных; в 2011 году – 23 094 человек или 93%; в 2012 году – 19 902 человек или 92,5%. Также положительной динамикой является снижение повторной преступности среди осужденных несовершеннолетних. Так, в 2010 году совершено 1 687 повторных преступлений осужденными несовершеннолетними; в 2011 году – 1 726; в 2012 году – 1 157 преступлений.

Позитивные показатели по сокращению повторных преступлений среди несовершеннолетних осужденных к наказаниям без изоляции от общества достигнуты в Калужской и Ульяновской областях, где повторная преступность среди данной категории лиц в 2012 году составила всего 0,7% и 0,9% соответственно.

При постановке несовершеннолетних на учет, проводится их психодиагностическое обследование, на основе которых составляются психологические характеристики. Широко внедряются психокоррекционные программы, разработанные ведомственными образовательными учреждениями («Управление гневом», «Снижение агрессивности у лиц, осужденных за насильственные преступления», «Осознание своей роли в семье»).

Большую помощь в содействии решения социальных проблем несовершеннолетних, осужденных к наказаниям без изоляции от общества, осуществляют общественные и религиозные организации, органы исполнительной власти субъектов Российской Федерации и местного самоуправления. В субъектах Российской Федерации действуют 35 региональных законов, 85 постановлений региональных органов исполнительной власти, утверждающих программы, которые предусматривают

межведомственное взаимодействие при решении вопросов социальной поддержки осужденных. В 74 регионах заключено 1 480 межведомственных соглашений территориальных органов ФСИН России с органами социальной защиты населения, центрами занятости и другими инстанциями, а также общественными организациями по различным вопросам оказания социальной поддержки осужденным к наказаниям, не связанным с изоляцией от общества.

Положительным примером организации помощи несовершеннолетним осужденным к наказаниям без изоляции от общества является опыт Архангельской области в реализации проекта «Импульс», который предусматривает социальное сопровождение подростков, находящихся в конфликте с законом, в том числе осужденных к наказаниям и мерам уголовно-правового характера, не связанным с изоляцией от общества. Данное направление деятельности реализуется социальными педагогами специально созданного реабилитационного центра. Ими осуществляются мероприятия интенсивного сопровождения, включающие оказание консультативной помощи, организацию досуга, получение дополнительных специальностей.

Положение несовершеннолетних осужденных, отбывающих наказание в воспитательных колониях.

В структуре ФСИН России функционируют 46 воспитательных колоний (ВК). Из них 43 ВК – для содержания несовершеннолетних осужденных мужского пола и 3 ВК (в Белгородской, Рязанской и Томской областях) – для содержания несовершеннолетних женского пола.

Среднесписочная численность осужденных в ВК в 2012 году составила 2 554 человек (2011 год – 3 248 человек; 2010 год – 4 022 человека).

В 2012 году доля несовершеннолетних, отбывающих наказание в ВК, по видам преступлений составила: кража – 21,6% (2011 год – 19,6%; 2010 год – 21%); грабеж – 18,5% (2011 год – 19,8%; 2010 год – 19,4%); разбой – 13,7% (2011 год – 14,1%; 2010 год – 15,9%); убийство – 8,1% (2011 год – 9,1%; 2010 год – 7,8%); умышленное причинение тяжкого вреда здоровью – 11,3% (2011 год – 11,6%; 2010 год – 11,7%); изнасилование – 8,5% (2011 год – 8,5%; 2010 год – 6,5%); прочие преступления – 18,3% (2011 год – 17,3%; 2010 год – 17,7%).

Впервые отбывают наказание в виде лишения свободы – 97% (2011 год – 96%; 2010 год – 95,2%).

Количество несовершеннолетних, которые до осуждения нигде не работали и не учились, в прошедшем году составило 13,8% (2011 год – 17,6%; 2010 год – 20,8%).

Количество несовершеннолетних осужденных, являвшихся сиротами или лицами, лишенными родительского попечения – 17,9% (2011 год – 17,6%; 2010 год – 16,9%).

В 2011 году условно-досрочное освобождение из мест лишения свободы применено к 727 воспитанникам (56% от общего количества всех освобожденных из ВК).

Возраст осужденных распределился следующим образом: 14-15 лет – 5,7% (2011 год – 5,6%); 16-17 лет – 74,7% (2011 год – 73,2%); 18-19 лет – 19,6% (2011 год – 21,2%).

Большинство осужденных ВК проживали в городах (58,7%); в сельской местности и поселках соответственно - 24,9% и 14,5%; без определенного места жительства – 1,9 процента.

Почти половина осужденных воспитывалась в неполных семьях – 48,9% (2011 год – 43,0%), социальных сирот – 11,3% (2011 год – 9,5%); сирот – 7,9% (2011 год – 8,5%). Остальные осужденные, находящиеся в ВК, пребывали в полных, внешне благополучных семьях, в которых зачастую возникали внутрисемейные скандалы, конфликты, отсутствовало взаимопонимание между членами семьи, родителями и детьми.

В 2012 году среди лиц, находящихся в ВК, зарегистрировано 6 080 заболеваний (2011 год – 2 887). Отмечается снижение лиц, страдающих наркотической зависимостью – 3,7% (2011 год – 5,8%), а также алкогольной зависимостью – 3,0% (2011 год – 4,2%). Незначительно снизилось количество несовершеннолетних осужденных, страдающих инфекциями, передающимися преимущественно половым путем: вирусные гепатиты – 1,2% (2011 год – 1,2%), ВИЧ-инфекция – 0,5% (2011 год – 0,6%), сифилис – 0,4% (2011 год – 0,3%).

В 2012 году в ВК отбывали наказание 40 осужденных детей-инвалидов, что составило 1,6% от среднесписочного состава осужденных (2011 год – 1,7%).

Концепцией развития уголовно-исполнительной системы Российской Федерации до 2020 года, утвержденной распоряжением Правительства Российской Федерации от 14 октября 2010 г. № 1772-р, предусмотрено

изменение структуры пенитенциарной системы и создание новых видов исправительных учреждений.

Работа по преобразованию действующих воспитательных колоний в воспитательные центры должна быть завершена к 2020 году. Модель исправительного учреждения для несовершеннолетних осужденных нового вида (воспитательного центра) разработана ФСИН России с учетом требований международных пенитенциарных стандартов.

Для достижения основных целей уголовно-исполнительного законодательства - исправления осужденных и предупреждения совершения ими новых преступлений - организуется социальная, психологическая и воспитательная работа.

Воспитательную работу с осужденными осуществляют воспитатели. Все вновь прибывшие в учреждение направлялись в карантинные отделения. В этот период изучалось состояние их здоровья, проводилось изучение личности, разрабатывались перспективные индивидуальные программы исправления, учитывающие социальные и психологические особенности подростков.

Обучение несовершеннолетних осужденных осуществлялось в вечерних сменных общеобразовательных школах. В 2012/2013 учебном году по программам общего образования прошло обучение более 2 тыс. подростков. Все школы воспитательных колоний оборудованы современными компьютерными классами, которые подключены к сети Интернет.

В профессиональных училищах несовершеннолетние осужденные получали начальное профессиональное образование по профессиям, наиболее востребованным на рынке труда (электросварщик, монтажник санитарно-технических систем и оборудования, слесарь по ремонту автомобилей, электромонтажник и др.)

Для оценки поведения осужденных в воспитательных колониях созданы комиссии, в состав которых включены члены общественных объединений и религиозных организаций. В 18-ти воспитательных колониях в составы комиссий входят региональные уполномоченные по правам ребенка или его представители. В 2012 году по рекомендациям комиссий переведены в облегченные условия отбывания наказания 508 осужденных, в льготные условия – 340 осужденных, в строгие условия – 139 осужденных, по решению суда освобождены условно-досрочно 727 осужденных.

В период отбывания наказания несовершеннолетним на добровольной основе оказывалась психологическая помощь. Во всех воспитательных колониях функционируют психологические лаборатории, которые оборудованы современным психокоррекционным оборудованием для проведения индивидуальной и групповой работы с воспитанниками.

Реализуются программы психологической коррекции несовершеннолетних осужденных за преступления против половой свободы и половой неприкосновенности личности, для имеющих алкогольную и наркотическую зависимости, признаки психических отклонений.

Для оказания социальной помощи несовершеннолетним в воспитательных колониях функционируют группы социальной защиты осужденных (по 2 сотрудника в учреждении). С осужденными проводилась социально-педагогическая диагностика, решались вопросы предварительного трудового и бытового устройства освобождающихся лиц, а также осуществлялась их подготовка к освобождению из мест лишения свободы.

Во всех учреждениях функционируют «Школы по подготовке к освобождению», где с осужденными проводились занятия по специально разработанным программам. В ходе занятий им разъясняли положения действующего законодательства, права и обязанности, порядок трудового и бытового устройства, порядок оформления документов. Для их проведения привлекались сотрудники отделов и служб учреждения, работники прокуратуры, юристы, медицинские работники, представители органов местного самоуправления, региональных служб занятости.

В 2012 году более 500 подросткам оказана помощь в восстановлении социально полезных связей. Направлено около 7 тыс. запросов для оформления пенсий, социальных пособий и ежемесячных денежных выплат осужденным. В соответствии с постановлением Правительства Российской Федерации от 25 декабря 2006 г. № 800 «О размере единовременного денежного пособия, которое может быть выдано осужденным, освобождаемым из мест лишения свободы» освободившимся воспитанникам выдавалось единовременное денежное пособие в размере 850 рублей, обеспечивался бесплатный проезд к месту жительства.

При всех воспитательных колониях созданы попечительские советы, которые оказывают помощь администрации в обеспечении трудовой занятости

осужденных, организации шефства над сиротами и лицами, оставшимися без родительского попечения. В 2012 году конструктивными подходами характеризовалась работа попечительских советов в Республике Татарстан, Красноярском крае, Московской, Ленинградской и Тюменской областях.

Во всех воспитательных колониях сформированы родительские комитеты. Родители оказывали помощь в организации культурно-массовых и воспитательных мероприятий с осужденными.

Совместно с общественными объединениями и представителями творческой интеллигенции в воспитательных колониях проведены конкурс «Лучший учащийся школы», Всероссийский фестиваль театральных коллективов несовершеннолетних «Амнистия души». При участии спортивного общества «Динамо» в воспитательных колониях проведена Всероссийская спартакиада. Победители конкурсов награждены ценными подарками и призами.

Одной из значимых проблем является то, что почти 3% от общего числа лиц, освободившихся из воспитательных колоний, вновь совершают преступления и возвращаются в учреждения. Основные причины: трудности в трудоустройстве, негативное социальное окружение, в которое возвращается освободившийся подросток.

На сегодняшний день воспитанник, достигший 19 лет, подлежит безусловному переводу в исправительную колонию для взрослых, независимо от его поведения. Данное обстоятельство не стимулирует его к правопослушному поведению.

ФСИН России инициировано внесение изменений в Уголовно-исполнительный кодекс Российской Федерации, которыми предполагается увеличить возраст содержания осужденных в воспитательных колониях до окончания срока их наказания. Данные предложения включены в законопроект «О внесении изменений в Уголовный кодекс Российской Федерации, Уголовно-исполнительный кодекс Российской Федерации и иные законодательные акты Российской Федерации».

ЗАКЛЮЧЕНИЕ

В 2012 году продолжилась реализация второго этапа Концепции демографической политики Российской Федерации на период до 2025 года. Правительством Российской Федерации утвержден план мероприятий по ее реализации в 2011 - 2015 годах.

Продолжена реализация комплекса мер по поддержке семей, имеющих детей. Наиболее важными из них явились обеспечение предоставления семьям с детьми государственных пособий, введение в субъектах Российской Федерации с негативной демографической ситуацией нуждающимся в поддержке семьям ежемесячной денежной выплаты для детей, назначаемой в случае рождения после 31 декабря 2012 года третьего ребенка или последующих детей до достижения ребенком возраста трех лет, финансируемой за счет средств бюджетов субъектов Российской Федерации и софинансируемой из федерального бюджета.

Значительное внимание уделено вопросам профилактики семейного неблагополучия, социального сиротства и жестокого обращения с детьми. В 2013 году будет продолжена работа по укреплению института семьи, духовно-нравственных ценностей семейных отношений.

Получит дальнейшее развитие адресная социальная поддержка семей с детьми, в том числе оказание государственной социальной помощи на основании социального контракта.

Несмотря на ухудшение половозрастной структуры населения, а именно сокращение числа женщин активного репродуктивного возраста и увеличение численности населения старше трудоспособного возраста, удалось создать условия, позволяющие сгладить остроту демографического кризиса, сформировать правовую, организационную и финансовую базу для наращивания дальнейших усилий по поддержке и закреплению позитивных демографических тенденций.

Особую проблему составляют снижение ответственности части родителей за содержание и воспитание детей, взаимоотношения отцов и детей после распада брака родителей (отсутствие достаточной материальной поддержки и участия в воспитании).

Проводимая в стране социальная политика поддержки семей должна базироваться на четком понимании характера изменений в составе семей,

появлении новых форм семейных союзов, региональной неоднородности изучаемого процесса.

В рамках Стратегии долгосрочного развития пенсионной системы Российской Федерации, утвержденной распоряжением Правительства Российской Федерации от 25 декабря 2012 г. № 2524-р, будет продолжена работа по осуществлению мер, направленных на повышение реального уровня пенсионного обеспечения детей и детей-инвалидов.

В настоящее время большое внимание уделяется проведению мероприятий, направленных на снижение рисков для здоровья населения, в том числе поэтапное сокращение рабочих мест с вредными или опасными для репродуктивного здоровья населения условиями труда, формирование мотивации ведения здорового образа жизни, включая сокращение потребления алкоголя и табака, профилактику социально значимых заболеваний.

В целях укрепления здоровья детей необходимо продолжить работу, направленную на формирование здорового образа жизни, в том числе путем реализации информационных проектов, направленных на пропаганду здорового образа жизни и создание условий для занятий физической культурой и спортом, профилактику немедицинского потребления наркотиков, предупреждение курения, употребления алкоголя, профилактику интернет-зависимости среди подрастающего поколения.

В целях увеличения двигательной активности и оздоровления детей будет продолжена работа по созданию условий для занятий физической культурой и спортом, проведению массовых физкультурно-спортивных мероприятий, пропаганде здорового образа жизни

Важнейшим системным документом, определяющим цели, задачи и пути развития отечественного здравоохранения до 2020 года, стала государственная программа Российской Федерации «Развитие здравоохранения», базирующаяся на принятом Федеральном законе «Об основах охраны здоровья граждан Российской Федерации» и включающая 11 подпрограмм по всем основным отраслевым направлениям.

В 2013 - 2015 годах в части развития детской медицины планируется реализация следующих мероприятий:

- развитие программы «Родовой сертификат»;
- развитие сети перинатальных центров;

пренатальная диагностика;

повышение квалификации медицинских работников в области акушерства и гинекологии, неонатологии и педиатрии. Создание обучающих симуляционных центров;

реализация мероприятий по профилактике и снижению числа абортов, создание центров медико-социальной поддержки беременных женщин, оказавшихся в трудной жизненной ситуации;

увеличение объемов и разработка мероприятий по повышению эффективности лечения бесплодия в браке с применением репродуктивных технологий;

развитие неонатальной хирургии;

неонатальный скрининг на пять наследственных заболеваний: галактоземию, муковисцидоз и адреногенитальный синдром, фенилкетонурию, врожденный гипотиреоз и аудиологический скрининг детей первого года жизни;

реализация комплекса мер по выхаживанию новорожденных с низкой и экстремально низкой массой тела;

проведение диспансеризации пребывающих в стационарных учреждениях детей-сирот и детей, находящихся в трудной жизненной ситуации;

медицинская реабилитация, в том числе детей;

паллиативная помощь, в том числе детям.

Несмотря на положительные тенденции в развитии дошкольного образования, показатели очередности в дошкольные образовательные учреждения остаются высокими.

Развитие нормативной правовой базы дошкольного образования направлено на обеспечение его доступности и качества.

В целях развития негосударственного сектора дошкольного образования предусмотрено нормативное закрепление разделения услуг дошкольных образовательных учреждений на образовательные услуги и услуги по содержанию (присмотру и уходу) детей.

Основной целевой ориентир дошкольного образования определен в Указе Президента Российской Федерации от 7 мая 2012 г. № 599 «О мерах по реализации государственной политики в области образования и науки» –

достижение к 2016 году 100 процентов доступности дошкольного образования для детей в возрасте от 3-х до 7-и лет.

Разработана поэтапная программа ликвидации очередности в дошкольные учреждения, содержащая два основных направления: развитие государственно-муниципальной системы дошкольного образования и использование возможностей негосударственного сектора дошкольного образования.

В ходе разработки и принятия Федерального закона от 29 декабря 2012 г. № 273-ФЗ «Об образовании в Российской Федерации» были не только сохранены все имеющиеся права и социальные гарантии обучающихся, но и расширился их круг, многие положения усовершенствованы с учетом требований современности.

Федеральный закон от 29 декабря 2012 г. № 273-ФЗ направлен на удовлетворение индивидуальных потребностей каждого гражданина в получении образования: право на обучение по индивидуальным учебным планам, на одновременное освоение нескольких образовательных программ, в том числе в различных образовательных организациях. Расширяются возможности выбора образовательных организаций, факультативных и элективных учебных предметов и курсов.

Впервые на законодательном уровне урегулированы особенности организации и предоставления образования гражданам, проявившим выдающиеся способности, иностранным гражданам и лицам без гражданства, а также лицам, нуждающимся в дополнительной социальной и правовой поддержке. Особое внимание уделено условиям обучения лиц с ограниченными возможностями здоровья в обычных образовательных организациях, обеспечивающим возможность осуществления инклюзивного образования.

Предусмотрены новые механизмы оценки качества образования: вводится институт независимой оценки качества образования, система мониторинга в сфере образования, расширяются возможности проведения общественной и общественно-профессиональной аккредитации, а также участия в данных процедурах работодателей, их объединений и профессионального сообщества.

Важным направлением является работа по совершенствованию законодательства Российской Федерации о социальной защите инвалидов и приведению его норм в соответствие с Конвенцией о правах инвалидов.

Одним из приоритетных направлений реализации государственной программы «Доступная среда» на 2011 - 2015 годы, утвержденной распоряжением Правительства Российской Федерации от 26 ноября 2012 г. № 2181-р, является обеспечение доступности образовательных учреждений с целью создания условий для предоставления детям-инвалидам с учетом особенностей их психофизического развития равного доступа к качественному образованию в обычных образовательных учреждениях с учетом заключений психолого-медико-педагогических комиссий.

Необходимым условием реализации данного направления, является создание в обычном образовательном учреждении универсальной безбарьерной среды, позволяющей обеспечить полноценную интеграцию детей-инвалидов. Ожидаемым результатом – является увеличение количества школ, в которых создана универсальная безбарьерная среда, позволяющая обучаться совместно инвалидам и детям, не имеющим нарушений здоровья.

В 2012 году в рамках региональных программ по снижению напряженности на рынке труда субъектов Российской Федерации реализуются мероприятия по организации профессиональной подготовки, переподготовки и повышению квалификации женщин, находящихся в отпуске по уходу за ребенком в возрасте до 3-х лет, планирующих возвращение к трудовой деятельности.

Одной из наиболее острых остается проблема улучшения жилищных условий молодых и многодетных семей. Существующие меры поддержки улучшения жилищных условий указанных категорий недостаточно скоординированы и сфокусированы на стимулировании рождаемости.

Наряду с этим актуальным остается вопрос по обеспечению жильем для детей-сирот и лиц из их числа.

В целях совершенствования деятельности по обеспечению детей-сирот жилыми помещениями принят Федеральный закон от 29 февраля 2012 г. № 15-ФЗ «О внесении изменений в отдельные законодательные акты Российской Федерации в части обеспечения жилыми помещениями детей-сирот и детей, оставшихся без попечения родителей», предусматривающий новый порядок предоставления жилья детям-сиротам, а также лицам из числа детей-сирот. Данным Федеральным законом уточняется порядок предоставления жилых помещений детям-сиротам, в том числе предусматривается создание на

региональном уровне нового вида специализированного жилищного фонда, предназначенного только для обеспечения жильем детей-сирот, предоставление права на обеспечение жильем детям-сиротам, которые по тем или иным причинам не могут вернуться в имеющиеся у них жилые помещения, а также сохранение за лицами из числа детей-сирот, достигшими возраста 23 лет, права на предоставление жилого помещения до их фактического обеспечения.

Несмотря на положительную динамику выявления детей, оставшихся без попечения родителей, и их семейного устройства, необходима реализация дополнительных организационно-правовых мер, направленных на совершенствование деятельности в сфере опеки и попечительства над детьми, профилактику социального сиротства, обеспечение подготовки, психолого-медико-педагогического сопровождения и социальной поддержки семей, принимающих на воспитание детей, оставшихся без попечения родителей.

Органам исполнительной власти субъектов Российской Федерации необходимо обеспечивать реализацию на постоянной основе программ постинтернатной адаптации выпускников учреждений для детей-сирот и детей, оставшихся без попечения родителей, предусматривающих оказание им содействия в продолжении образования, трудоустройстве, обеспечении жильем, социально-психологическое сопровождение по месту жительства; определить на уровне субъекта Российской Федерации компетенцию и порядок взаимодействия органов и учреждений различной ведомственной принадлежности в этой сфере.

Решение задачи улучшения положения детей в Российской Федерации тесно связано с дальнейшими мерами по профилактике детской безнадзорности и беспризорности, правонарушений несовершеннолетних, а также правонарушений в их отношении.

Реализация основополагающего права каждого ребенка жить и воспитываться в семье, закрепленного в Конвенции о правах ребенка и Семейном Кодексе Российской Федерации, должна стать приоритетной.

С целью профилактики социального сиротства следует активизировать работу медицинских организаций и социальных служб по профилактике отказов от ребенка.

Социальные и экономические проблемы российского общества существенно ослабили институт семьи, ее воздействие на воспитание детей.

Результатом является нарушение нормального процесса социализации ребенка, распространение в подростковой среде алкоголя, наркотиков и различных психотропных препаратов.

Ребенок без надзора более подвержен влиянию негативных социальных факторов и усвоению негативного социального опыта. Поэтому предупреждение и раннее выявление семейного неблагополучия, защита детей от жестокого обращения, насилия в семье, применение мер, направленных на сохранение кровной семьи ребенка, его успешную социализацию и адаптацию - первоочередные задачи государственных органов.

Важной составляющей обеспечения прав и законных интересов несовершеннолетних является защита от преступных посягательств, в том числе сексуальной направленности, их физического и нравственного растления.

Для решения поставленных задач необходим комплексный, межведомственный подход, совместные усилия учреждений и ведомств системы профилактики безнадзорности и правонарушений несовершеннолетних, повышение координирующей роли региональных комиссий по делам несовершеннолетних и защите их прав.

В целях усиления ответственности за преступления против половой неприкосновенности и половой свободы несовершеннолетних внесены изменения в Уголовный кодекс Российской Федерации и другие законодательные акты Российской Федерации.

На решение поставленных задач по обеспечению прав детей и семей, имеющих детей, направлена реализация Плана первоочередных мероприятий до 2014 года по реализации важнейших положений Национальной стратегии действий в интересах детей на 2012 - 2017 годы.



Приложение 1
к государственному докладу
«О положении детей и семей, имеющих
детей, в Российской Федерации»

ПЕРЕЧЕНЬ ОСНОВНЫХ НОРМАТИВНЫХ ПРАВОВЫХ АКТОВ ПО ВОПРОСАМ СЕМЬИ И ДЕТСТВА, ПРИНЯТЫХ В 2012 ГОДУ

Федеральные законы

1. Федеральный закон от 28 февраля 2012 г. № 10-ФЗ «О внесении изменений в Закон Российской Федерации «Об образовании» и статью 26.3 Федерального закона «Об общих принципах организации законодательных (представительных) и исполнительных органов государственной власти субъектов Российской Федерации».

2. Федеральный закон от 29 февраля 2012 г. № 14-ФЗ «О внесении изменений в Уголовный кодекс Российской Федерации и отдельные законодательные акты Российской Федерации в целях усиления ответственности за преступления сексуального характера, совершенные в отношении несовершеннолетних».

3. Федеральный закон от 29 февраля 2012 г. № 15-ФЗ «О внесении изменений в отдельные законодательные акты Российской Федерации в части обеспечения жилыми помещениями детей-сирот и детей, оставшихся без попечения родителей».

4. Федеральный закон от 28 июля 2012 г. № 139-ФЗ «О внесении изменений в Федеральный закон «О защите детей от информации, причиняющей вред их здоровью и развитию».

5. Федеральный закон от 28 июля 2012 г. № 148-ФЗ «О ратификации Договора между Российской Федерацией и Французской Республикой о сотрудничестве в области усыновления (удочерения) детей».

6. Федеральный закон от 12 ноября 2012 г. № 183-ФЗ «О внесении изменений в отдельные законодательные акты Российской Федерации в связи с совершенствованием правового регулирования государственной регистрации актов гражданского состояния».

7. Федеральный закон от 12 ноября 2012 г. № 193-ФЗ «О внесении изменений в статьи 3.5. и 14.16. Кодекса Российской Федерации об административных правонарушениях».

8. Федеральный закон от 25 декабря 2012 г. № 258-ФЗ «О внесении изменений в Федеральный закон «О государственной социальной помощи».

9. Федеральный закон от 28 декабря 2012 г. № 272-ФЗ «О мерах воздействия на лиц, причастных к нарушениям основополагающих прав и свобод человека, прав и свобод граждан Российской Федерации».

10. Федеральный закон от 29 декабря 2012 г. № 273-ФЗ «Об образовании в Российской Федерации».

11. Федеральный закон от 30 декабря 2012 г. № 290-ФЗ «О внесении изменений в Федеральный закон «О содействии развитию жилищного строительства» и отдельные законодательные акты Российской Федерации»

12. Федеральный закон от 30 декабря 2012 г. № 296-ФЗ «О внесении изменений в статьи 14 и 19 Федерального закона «О социальной защите инвалидов в Российской Федерации».

13. Федеральный закон от 30 декабря 2012 г. № 319-ФЗ «О внесении изменений в статьи 15 и 22 Федерального закона «Об основах системы профилактики безнадзорности и правонарушений несовершеннолетних».

Указы Президента Российской Федерации

14. Указ Президента Российской Федерации от 7 мая 2012 г. № 597 «О мероприятиях по реализации государственной социальной политики».

15. Указ Президента Российской Федерации от 7 мая 2012 г. № 599 «О мерах по реализации государственной политики в области образования и науки»

16. Указ Президента Российской Федерации от 7 мая 2012 г. № 600 «О мерах по обеспечению граждан Российской Федерации доступным и комфортным жильем и повышению качества жилищно-коммунальных услуг».

17. Указ Президента Российской Федерации от 7 мая 2012 г. № 606 «О мерах по реализации демографической политики Российской Федерации».

18. Указ Президента Российской Федерации от 30 мая 2012 г. № 755 «О внесении изменений в Положение о порядке рассмотрения вопросов

гражданства Российской Федерации, утвержденное Указом Президента Российской Федерации от 14 ноября 2002 г. № 1325».

19. Указ Президента Российской Федерации от 1 июня 2012 г. № 761 «О Национальной стратегии действий в интересах детей на 2012 - 2017 годы».

20. Указ Президента Российской Федерации от 25 июня 2012 № 892 «О внесении изменения в Указ Президента Российской Федерации от 6 апреля 2006 г. № 325 «О мерах государственной поддержки талантливой молодежи».

21. Указ Президента Российской Федерации от 21 августа 2012 г. № 1199 (ред. от 28 декабря 2012 г.) «Об оценке эффективности деятельности органов исполнительной власти субъектов Российской Федерации». Перечень показателей для оценки эффективности деятельности органов исполнительной власти субъектов Российской Федерации.

22. Указ Президента Российской Федерации от 13 декабря 2012 г. № 1651 «О внесении изменения в Указ Президента Российской Федерации от 13 мая 2008 г. № 775 «Об учреждении ордена «Родительская слава».

23. Указ Президента Российской Федерации от 28 декабря 2012 г. № 1688 «О некоторых мерах по реализации государственной политики в сфере защиты детей-сирот и детей, оставшихся без попечения родителей».

24. Указ Президента Российской Федерации от 29 декабря 2012 г. № 1717 «О внесении изменения в Указ Президента Российской Федерации от 26 марта 2008 г. № 404 «О создании Фонда поддержки детей, находящихся в трудной жизненной ситуации».

Нормативные правовые акты Правительства Российской Федерации

25. Постановление Правительства Российской Федерации от 25 января 2012 г. № 4 «Об утверждении коэффициента индексации с 1 февраля 2012 г. размера страховой части трудовой пенсии по старости и размеров трудовой пенсии по инвалидности и трудовой пенсии по случаю потери кормильца».

26. Постановление Правительства Российской Федерации от 6 февраля 2012 г. № 98 «О социальном показании для искусственного прерывания беременности».

27. Постановление Правительства Российской Федерации от 27 марта 2012 г. № 236 «Об утверждении коэффициента индексации с 1 апреля 2012 г. социальных пенсий».

28. Постановление Правительства Российской Федерации от 27 марта 2012 г. № 237 «Об утверждении коэффициента дополнительного увеличения с 1 апреля 2012 г. размера страховой части трудовой пенсии по старости и размеров трудовой пенсии по инвалидности и трудовой пенсии по случаю потери кормильца».

29. Постановление Правительства Российской Федерации от 28 марта 2012 г. № 248 (в ред. постановления Правительства Российской Федерации от 6 сентября 2012 г. № 885) «О государственном докладе о положении детей и семей, имеющих детей, в Российской Федерации» (вместе с «Правилами разработки государственного доклада о положении детей и семей, имеющих детей, в Российской Федерации»).

30. Постановление Правительства Российской Федерации от 25 апреля 2012 г. № 391 (ред. от 12 мая 2012 г.) «О внесении изменений в Правила передачи детей на усыновление (удочерение) и осуществления контроля за условиями их жизни и воспитания в семьях усыновителей на территории Российской Федерации и в Правила подбора, учета и подготовки граждан, выразивших желание стать опекунами или попечителями несовершеннолетних граждан либо принять детей, оставшихся без попечения родителей, в семью на воспитание в иных установленных семейным законодательством Российской Федерации формах».

31. Постановление Правительства Российской Федерации от 26 апреля 2012 г. № 403 «О порядке ведения федерального регистра лиц, страдающих жизнеугрожающими и хроническими прогрессирующими редкими (орфанными) заболеваниями, приводящими к сокращению продолжительности жизни граждан или их инвалидности, и его регионального сегмента».

32. Постановление Правительства Российской Федерации от 12 мая 2012 г. № 474 «О внесении изменений в некоторые акты Правительства Российской Федерации по вопросам передачи детей, оставшихся без попечения родителей, на воспитание в семью».

33. Постановление Правительства Российской Федерации от 2 июля 2012 г. № 679 «О повышении стипендий нуждающимся студентам первого и второго курсов федеральных государственных образовательных учреждений высшего профессионального образования, обучающимся по очной форме обучения за счет бюджетных ассигнований федерального бюджета по

программам бакалавриата и программам подготовки специалиста и имеющим оценки успеваемости «хорошо» и «отлично».

34. Постановление Правительства Российской Федерации от 20 сентября 2012 г. № 950 «Об утверждении Правил определения момента смерти человека, в том числе критериев и процедуры установления смерти человека, Правил прекращения реанимационных мероприятий и формы протокола установления смерти человека».

35. Постановление Правительства Российской Федерации от 26 октября 2012 г. № 1101 «О единой автоматизированной информационной системе «Единый реестр доменных имен, указателей страниц сайтов в информационно-телекоммуникационной сети «Интернет» и сетевых адресов, позволяющих идентифицировать сайты в информационно-телекоммуникационной сети «Интернет», содержащие информацию, распространение которой в Российской Федерации запрещено».

36. Постановление Правительства Российской Федерации от 31 октября 2012 г. № 1112 «Об утверждении Правил предоставления и распределения субсидий из федерального бюджета бюджетам субъектов Российской Федерации на софинансирование расходных обязательств субъектов Российской Федерации, возникающих при назначении ежемесячной денежной выплаты, предусмотренной пунктом 2 Указа Президента Российской Федерации от 7 мая 2012 г. № 606 «О мерах по реализации демографической политики Российской Федерации».

37. Постановление Правительства Российской Федерации от 20 декабря 2012 г. № 1340 «О внесении изменений в постановление Правительства Российской Федерации от 21 декабря 2011 г. № 1065».

38. Постановление Правительства Российской Федерации от 20 декабря 2012 г. № 1341 «О внесении изменений в постановление Правительства Российской Федерации от 21 декабря 2011 г. № 1069».

39. Постановление Правительства Российской Федерации от 20 декабря 2012 г. № 1342 «О внесении изменений в постановление Правительства Российской Федерации от 21 декабря 2011 г. № 1067».

40. Постановление Правительства Российской Федерации от 22 ноября 2012 г. № 1204 «О внесении изменений в федеральную целевую программу «Жилище» на 2011 - 2015 годы».

41. Постановление Правительства Российской Федерации от 27 декабря 2012 г. № 1413 «О внесении изменений в пункт 4 Правил предоставления субсидий из федерального бюджета бюджетам субъектов Российской Федерации на закупку оборудования и расходных материалов для неонатального и аудиологического скрининга в учреждениях государственной и муниципальной систем здравоохранения».

42. Постановление Правительства Российской Федерации от 27 декабря 2012 г. № 1419 «О внесении изменений в постановление Правительства Российской Федерации от 31 декабря 2010 г. № 1233».

43. Распоряжение Правительства Российской Федерации от 20 марта 2012 г. № 344-р (о выделении в 2012 году Минздравсоцразвития России за счет бюджетных ассигнований, предусмотренных Минфину России в 2012 году в Федеральном законе «О федеральном бюджете на 2012 год и плановый период 2013 и 2014 годов» по разделу «Другие общегосударственные вопросы» раздела «Общегосударственные вопросы» классификации расходов бюджетов, 100 млн рублей на закупку специализированного медицинского оборудования, предназначенного для реабилитации новорожденных детей с низкой и экстремально низкой массой тела, для учреждений здравоохранения по перечню, утвержденному Минздравсоцразвития России в соответствии с распоряжением Президента Российской Федерации от 16 мая 2011 г. № 319-рп).

44. Распоряжение Правительства Российской Федерации от 17 апреля 2012 г. № 559-р (Об утверждении Стратегии развития пищевой и перерабатывающей промышленности Российской Федерации на период до 2020 года).

45. Распоряжение Правительства Российской Федерации от 7 июня 2012 г. № 937-р (Об утверждении распределения субсидий из федерального бюджета бюджетам субъектов Российской Федерации на обеспечение жилыми помещениями детей-сирот, детей, оставшихся без попечения родителей, а также детей, находящихся под опекой (попечительством), не имеющих закрепленного жилого помещения, на 2012 год).

46. Распоряжение Правительства Российской Федерации от 29 июня 2012 г. № 1119-р (Об утверждении комплекса мер по улучшению жилищных условий семей, имеющих 3 и более детей).

47. Распоряжение Правительства Российской Федерации от 30 июня

2012 г. № 1134-р «Об утверждении плана мероприятий по реализации Основ государственной политики Российской Федерации в области здорового питания населения на период до 2020 года».

48. Распоряжение Правительства Российской Федерации от 6 июля 2012 г. № 1194-р (О проведении в 2012 году 2-го Международного форума «Пути снижения детской смертности от инфекционных и паразитарных заболеваний: российский опыт» в г. Санкт-Петербурге и научно-практических обучающих семинаров на базе федерального государственного бюджетного учреждения «Научный центр акушерства, гинекологии и перинатологии имени академика В.И. Кулакова, г. Москва».

49. Распоряжение Правительства Российской Федерации от 26 июля 2012 г. № 1354-р (Об утверждении перечня субъектов Российской Федерации, в отношении которых за счет бюджетных ассигнований федерального бюджета будет осуществляться софинансирование расходных обязательств субъектов Российской Федерации, возникающих при установлении нуждающимся в поддержке семьям ежемесячной денежной выплаты).

50. Распоряжение Правительства Российской Федерации от 1 октября 2012 г. № 1821-р (О внесении изменений в план мероприятий по реализации в 2011 - 2015 годах Концепции демографической политики Российской Федерации на период до 2025 года, утв. распоряжением Правительства Российской Федерации от 10 марта 2011 г. № 367-р).

51. Распоряжение Правительства Российской Федерации от 15 октября 2012 г. № 1916-р «Об утверждении плана первоочередных мероприятий до 2014 года по реализации Национальной стратегии действий в интересах детей на 2012 - 2017 годы».

52. Распоряжение Правительства Российской Федерации от 26 ноября 2012 г. № 2181-р «Об утверждении государственной программы Российской Федерации «Доступная среда» на 2011 - 2015 годы».

53. Распоряжение Правительства Российской Федерации от 17 декабря 2012 г. № 2419-р (О распределении в 2013 году субсидий из федерального бюджета бюджетам субъектов Российской Федерации на софинансирование расходных обязательств субъектов Российской Федерации, возникающих при назначении ежемесячной денежной выплаты, предусмотренной пунктом 2 Указа Президента Российской Федерации от 7 мая 2012 г. № 606).

54. Распоряжение Правительства Российской Федерации от 24 декабря 2012 г. № 2511-р (Об утверждении государственной программы Российской Федерации «Развитие здравоохранения»).

55. Распоряжение Правительства Российской Федерации от 25 декабря 2012 г. № 2522-р (утверждение распределения в 2013 году субсидий, предоставляемых из федерального бюджета федеральным государственным бюджетным учреждениям, находящимся в ведении Минздрава России, на финансовое обеспечение реализации комплекса мер по выхаживанию новорожденных с низкой и экстремально низкой массой тела).

56. Распоряжение Правительства Российской Федерации от 25 декабря 2012 г. № 2524-р «Об утверждении Стратегии долгосрочного развития пенсионной системы Российской Федерации».

57. Распоряжение Правительства Российской Федерации от 25 декабря 2012 г. № 2526-р (утверждение распределения в 2013 году субсидий, предоставляемых из федерального бюджета федеральным государственным бюджетным учреждениям, находящимся в ведении Минздрава России, на финансовое обеспечение создания обучающих симуляционных центров).

58. Распоряжение Правительства Российской Федерации от 25 декабря 2012 г. № 2527-р (утверждение распределения в 2013 году субсидий, предоставляемых из федерального бюджета федеральным государственным бюджетным учреждениям, находящимся в ведении Минздрава России, на финансовое обеспечение осуществляемых в этих учреждениях мероприятий, направленных на развитие неонатальной хирургии).

59. Распоряжение Правительства Российской Федерации от 27 декабря 2012 г. № 2537-р (Об утверждении распределения в 2013 году субсидий, предоставляемых из федерального бюджета бюджетам субъектов Российской Федерации на финансовое обеспечение мероприятий, направленных на проведение пренатальной (дородовой) диагностики нарушений развития ребенка).

60. Распоряжение Правительства Российской Федерации от 27 декабря 2012 г. № 2551-р (утверждение распределения в 2013 году субсидий, предоставляемых из федерального бюджета бюджетам субъектов Российской Федерации на закупку оборудования и расходных материалов для

неонатального и аудиологического скрининга в учреждениях государственной и муниципальной систем здравоохранения).

61. Распоряжение Правительства Российской Федерации от 27 декабря 2012 г. № 2553-р «Об утверждении государственной программы Российской Федерации «Социальная поддержка граждан».

Нормативные правовые акты федеральных органов исполнительной власти

1) Приказы Министерства внутренних дел Российской Федерации:

1. Приказ Министерства внутренних дел Российской Федерации от 6 мая 2012 г. № 488 «О мерах по обеспечению общественного порядка и общественной безопасности в период летнего курортного сезона 2012 года».

2. Приказ Министерства внутренних дел Российской Федерации от 25 июля 2012 г. № 720 «Об обеспечении безопасности при проведении мероприятий, посвященных новому учебному году».

3. Приказ Министерства внутренних дел Российской Федерации от 30 августа 2012 г. № 824 «О внесении изменений в приказ МВД России от 18 декабря 2003 г. № 1005 «Об объявлении дня подразделений по делам несовершеннолетних органов внутренних дел Российской Федерации».

4. Приказ Министерства внутренних дел Российской Федерации от 1 сентября 2012 г. № 839 «О совершенствовании деятельности ЦВСНП».

5. Приказ Министерства внутренних дел Российской Федерации от 7 декабря 2012 г. № 1086 «О проведении оперативно-профилактической операции «Подросток».

2) Приказы Министерства здравоохранения и социального развития Российской Федерации:

1. Приказ Министерства здравоохранения и социального развития Российской Федерации от 23 января 2012 г. № 26н «О внесении изменения в Порядок и условия оплаты медицинским организациям услуг по медицинской помощи, оказанной женщинам в период беременности, и медицинской помощи, оказанной женщинам и новорожденным в период родов и в послеродовой период, а также диспансерному (профилактическому) наблюдению ребенка в течение первого года жизни, утвержденные приказом Министерства

здравоохранения и социального развития Российской Федерации от 1 февраля 2011 г. № 73н».

2. Приказ Министерства здравоохранения и социального развития Российской Федерации от 25 января 2012 г. № 51н «О внесении изменения в Порядок расходования средств, перечисленных медицинским организациям на оплату услуг по медицинской помощи, оказанной женщинам в период беременности, и медицинской помощи, оказанной женщинам и новорожденным в период родов и в послеродовой период, а также диспансерному (профилактическому) наблюдению ребенка в течение первого года жизни, утвержденный приказом Министерства здравоохранения и социального развития Российской Федерации от 1 февраля 2011 г. № 72н».

3. Приказ Министерства здравоохранения и социального развития Российской Федерации от 26 января 2012 г. № 60н «О внесении изменений в классификации и критерии, используемые при осуществлении медико-социальной экспертизы граждан федеральными государственными учреждениями медико-социальной экспертизы, утвержденные приказом Министерства здравоохранения и социального развития Российской Федерации от 23 декабря 2009 г. № 1013н».

4. Приказ Министерства здравоохранения и социального развития Российской Федерации от 6 февраля 2012 г. № 85н «Об утверждении формы отчета об осуществлении расходов федерального государственного бюджетного учреждения, находящегося в ведении Министерства здравоохранения и социального развития Российской Федерации, источником финансового обеспечения которых является субсидия из федерального бюджета на финансовое обеспечение реализации комплекса мер по выхаживанию новорожденных с низкой и экстремально низкой массой тела».

5. Приказ Министерства здравоохранения и социального развития Российской Федерации от 6 февраля 2012 г. № 86н «Об утверждении формы отчета об осуществлении расходов федерального государственного бюджетного учреждения, находящегося в ведении Министерства здравоохранения и социального развития Российской Федерации, источником финансового обеспечения которых является субсидия из федерального бюджета на финансовое обеспечение создания обучающих симуляционных центров».

6. Приказ Министерства здравоохранения и социального развития Российской Федерации от 9 февраля 2012 г. № 100н «Об утверждении перечня закупаемого за счет субсидий из федерального бюджета федеральными государственными бюджетными учреждениями, находящимися в ведении Министерства здравоохранения и социального развития Российской Федерации, необходимого оборудования в целях реализации мероприятий по созданию обучающих симуляционных центров».

7. Приказ Министерства здравоохранения и социального развития Российской Федерации от 9 февраля 2012 г. № 101н «Об утверждении перечня закупаемого за счет субсидий из федерального бюджета федеральными государственными бюджетными учреждениями, находящимися в ведении Министерства здравоохранения и социального развития Российской Федерации, оборудования, необходимого для выхаживания новорожденных с низкой и экстремально низкой массой тела».

8. Приказ Министерства здравоохранения и социального развития Российской Федерации от 15 февраля 2012 г. № 129н «О форме соглашения о предоставлении субсидии из федерального бюджета бюджету субъекта Российской Федерации на закупку оборудования и расходных материалов для неонатального и аудиологического скрининга в учреждениях государственной и муниципальной систем здравоохранения».

9. Приказ Министерства здравоохранения и социального развития Российской Федерации от 17 февраля 2012 г. № 134н «Об утверждении перечня необходимого медицинского оборудования, закупаемого за счет субсидий из федерального бюджета федеральными государственными бюджетными учреждениями, находящимися в ведении Министерства здравоохранения и социального развития Российской Федерации, в целях реализации мероприятий, осуществляемых в указанных учреждениях и направленных на развитие неонатальной хирургии».

10. Приказ Министерства здравоохранения и социального развития Российской Федерации и Федеральной службы государственной статистики от 20 февраля 2012 г. № 144/42 «О признании утратившим силу приказа Министерства здравоохранения Российской Федерации и постановления Государственного комитета Российской Федерации по статистике от 4 декабря

1992 г. № 318/190 «О переходе на рекомендованные Всемирной организацией здравоохранения критерии живорождения и мертворождения».

11. Приказ Министерства здравоохранения и социального развития Российской Федерации от 22 февраля 2012 г. № 151н «Об утверждении формы отчета об осуществлении расходов федерального государственного бюджетного учреждения, находящегося в ведении Министерства здравоохранения и социального развития Российской Федерации, источником финансового обеспечения которых является субсидия из федерального бюджета на финансовое обеспечение мероприятий, направленных на развитие неонатальной хирургии».

12. Приказ Министерства здравоохранения и социального развития Российской Федерации от 24 февраля 2012 г. № 163н «О внесении изменений в приказ Министерства здравоохранения и социального развития Российской Федерации от 1 февраля 2011 г. № 71н «О мерах по реализации постановления Правительства Российской Федерации от 27 декабря 2010 г. № 1141 «О порядке предоставления субсидий из федерального бюджета бюджетам субъектов Российской Федерации на финансовое обеспечение мероприятий, направленных на проведение пренатальной (дородовой) диагностики нарушений развития ребенка».

13. Приказ Министерства здравоохранения и социального развития Российской Федерации и Министерства образования и науки Российской Федерации от 11 марта 2012 г. № 213н/178 «Об утверждении методических рекомендаций по организации питания обучающихся и воспитанников образовательных учреждений».

14. Приказ Министерства здравоохранения и социального развития Российской Федерации от 12 марта 2012 г. № 221н «О форме соглашения о предоставлении субсидии из федерального бюджета федеральному государственному бюджетному учреждению, находящемуся в ведении Министерства здравоохранения и социального развития Российской Федерации, на финансовое обеспечение мероприятий, осуществляемых в федеральных государственных бюджетных учреждениях и направленных на развитие неонатальной хирургии».

15. Приказ Министерства здравоохранения и социального развития Российской Федерации от 11 апреля 2012 г. № 343н «Об утверждении Порядка

содержания детей-сирот, детей, оставшихся без попечения родителей, и детей, находящихся в трудной жизненной ситуации, до достижения ими возраста четырех лет включительно в медицинских организациях государственной системы и муниципальной системы здравоохранения».

16. Приказ Министерства здравоохранения и социального развития Российской Федерации от 12 апреля 2012 г. № 344н «Об утверждении Типового положения о доме ребенка».

17. Приказ Министерства здравоохранения и социального развития Российской Федерации от 16 апреля 2012 г. № 363н «Порядок оказания медицинской помощи несовершеннолетним в период оздоровления и организованного отдыха».

18. Приказ Министерства здравоохранения и социального развития Российской Федерации от 16 апреля 2012 г. № 366н «Об утверждении Порядка оказания педиатрической помощи».

19. Приказ Министерства здравоохранения и социального развития Российской Федерации от 24 апреля 2012 г. № 395 «О проведении 5 съезда детских онкологов совместно с совещанием детских онкологов и заведующих отделениями детской онкологии России».

20. Приказ Министерства здравоохранения и социального развития Российской Федерации от 5 мая 2012 г. № 484 «О внесении изменений в приложение № 2 к приказу Министерства здравоохранения и социального развития Российской Федерации от 10 октября 2011 г. № 1163а «Об утверждении комплектации специализированного медицинского оборудования, предназначенного для реабилитации новорожденных с низкой и экстремально низкой массой тела, и перечня учреждений здравоохранения – конечных получателей специализированного медицинского оборудования, предназначенного для реабилитации новорожденных детей с низкой и экстремально низкой массой тела».

21. Приказ Министерства здравоохранения и социального развития Российской Федерации от 5 мая 2012 г. № 518 «О форме соглашения о предоставлении субсидии из федерального бюджета федеральному государственному бюджетному учреждению, находящемуся в ведении Министерства здравоохранения и социального развития Российской Федерации».

Федерации, на финансовое обеспечение реализации комплекса мер по выхаживанию новорожденных с низкой и экстремально низкой массой тела».

22. Приказ Министерства здравоохранения и социального развития Российской Федерации от 5 мая 2012 г. № 519 «О форме соглашения о предоставлении субсидии из федерального бюджета федеральному государственному бюджетному учреждению, находящемуся в ведении Министерства здравоохранения и социального развития Российской Федерации, на финансовое обеспечение создания обучающих симуляционных центров».

23. Приказ Министерства здравоохранения и социального развития Российской Федерации от 5 мая 2012 г. № 521н «Об утверждении Порядка оказания медицинской помощи детям с инфекционными заболеваниями».

24. Приказ Министерства здравоохранения и социального развития Российской Федерации от 17 мая 2012 г. № 552н «Об утверждении Правил предоставления в 2012 году из федерального бюджета субсидий Фонду поддержки детей, находящихся в трудной жизненной ситуации».

25. Приказ Министерства здравоохранения и социального развития Российской Федерации от 17 мая 2012 г. № 565н «Об утверждении Порядка информирования медицинскими организациями органов внутренних дел о поступлении пациентов, в отношении которых имеются достаточные основания полагать, что вред их здоровью причинен в результате противоправных действий».

26. Приказ Министерства здравоохранения и социального развития Российской Федерации от 17 мая 2012 г. № 571 «О внесении изменений в приложение к приказу Министерства здравоохранения Российской Федерации от 1 ноября 2002 г. № 334 «О списке главных внештатных специалистов Минздрава России в федеральных округах Российской Федерации».

27. Приказ Министерства здравоохранения и социального развития Российской Федерации от 17 мая 2012 г. № 572н «Об утверждении форм отчетов о достижении значений показателей результативности предоставления субсидии из федерального бюджета бюджету субъекта Российской Федерации на финансовое обеспечение мероприятий, направленных на проведение пренатальной (дородовой) диагностики нарушений развития ребенка, и об осуществлении расходов бюджета субъекта Российской Федерации,

источником финансового обеспечения которых является субсидия из федерального бюджета бюджету субъекта Российской Федерации на финансовое обеспечение мероприятий, направленных на проведение пренатальной (дородовой) диагностики нарушений развития ребенка».

28. Приказ Министерства здравоохранения и социального развития Российской Федерации от 18 мая 2012 г. № 574 «О внесении изменений в состав Центральной аттестационной комиссии, утвержденный приказом Министерства здравоохранения и социального развития Российской Федерации от 26 августа 2011 г. № 991 «Об утверждении состава Центральной аттестационной комиссии».

2) Приказы Министерства здравоохранения Российской Федерации:

29. Приказ Министерства здравоохранения Российской Федерации от 23 июля 2012 г. № 38 «Об отмене приказа Министерства здравоохранения и социального развития Российской Федерации от 12 марта 2012 г. № 221 «О форме соглашения о предоставлении субсидии из федерального бюджета федеральному государственному бюджетному учреждению, находящемуся в ведении Министерства здравоохранения и социального развития Российской Федерации, на финансовое обеспечение мероприятий, осуществляемых в федеральных государственных бюджетных учреждениях и направленных на развитие неонатальной хирургии».

30. Приказ Министерства здравоохранения Российской Федерации от 9 августа 2012 г. № 68 «О проведении XIII Всероссийского научного форума «Мать и дитя».

31. Приказ Министерства здравоохранения Российской Федерации от 30 августа 2012 г. № 107н «О порядке использования вспомогательных репродуктивных технологий, противопоказаниях и ограничениях к их применению».

32. Приказ Министерства здравоохранения Российской Федерации от 1 октября 2012 г. № 383 «О проведении 11 конгресса «Инновационные технологии в педиатрии и детской хирургии».

33. Приказ Министерства здравоохранения Российской Федерации от 1 октября 2012 г. № 384 «О проведении Всероссийского ежегодного конгресса «Инфекционные болезни у детей: диагностика, лечение и профилактика».

34. Приказ Министерства здравоохранения Российской Федерации от 8 октября 2012 г. № 401 «О признании утратившим силу приказа Министерства здравоохранения и социального развития Российской Федерации от 5 мая 2012 г. № 518 «О форме соглашения о предоставлении субсидии из федерального бюджета федеральному государственному бюджетному учреждению, находящемуся в ведении Министерства здравоохранения и социального развития Российской Федерации, на финансовое обеспечение реализации комплекса мер по выхаживанию новорожденных с низкой и экстремально низкой массой тела».

35. Приказ Министерства здравоохранения Российской Федерации от 15 октября 2012 г. № 417 «О признании утратившим силу приказа Министерства здравоохранения и социального развития Российской Федерации от 5 мая 2012 г. № 519 «О форме соглашения о предоставлении субсидии из федерального бюджета федеральному государственному бюджетному учреждению, находящемуся в ведении Министерства здравоохранения и социального развития Российской Федерации, на финансовое обеспечение создания обучающих симуляционных центров».

36. Приказ Министерства здравоохранения Российской Федерации от 25 октября 2012 г. № 440н «Об утверждении Порядка оказания медицинской помощи по профилю «детская кардиология».

37. Приказ Министерства здравоохранения Российской Федерации от 25 октября 2012 г. № 441н «Об утверждении Порядка оказания медицинской помощи детям по профилю «ревматология».

38. Приказ Министерства здравоохранения Российской Федерации от 25 октября 2012 г. № 442н «Об утверждении Порядка оказания медицинской помощи детям при заболеваниях глаза, его придаточного аппарата и орбиты».

39. Приказ Министерства здравоохранения Российской Федерации от 30 октября 2012 г. № 556н «Об утверждении стандарта медицинской помощи больным с бесплодием с использованием вспомогательных репродуктивных технологий».

40. Приказ Министерства здравоохранения Российской Федерации от 31 октября 2012 г. № 560н «Об утверждении Порядка оказания медицинской помощи по профилю «детская онкология».

41. Приказ Министерства здравоохранения Российской Федерации от 31 октября 2012 г. № 561н «Об утверждении Порядка оказания медицинской помощи по профилю «детская урология-андрология».

42. Приказ Министерства здравоохранения Российской Федерации от 31 октября 2012 г. № 564 «О проведении V Всероссийского образовательного конгресса «Анестезия и реанимация в акушерстве и гинекологии».

43. Приказ Министерства здравоохранения Российской Федерации от 31 октября 2012 г. № 562н «Об утверждении Порядка оказания медицинской помощи по профилю «детская хирургия».

44. Приказ Министерства здравоохранения Российской Федерации от 1 ноября 2012 г. № 572н «Об утверждении Порядка оказания медицинской помощи по профилю «акушерство и гинекология (за исключением использования вспомогательных репродуктивных технологий)».

45. Приказ Министерства здравоохранения Российской Федерации от 6 ноября 2012 г. № 582н «Об утверждении стандарта оказания специализированной медицинской помощи при разрыве матки».

46. Приказ Министерства здравоохранения Российской Федерации от 6 ноября 2012 г. № 583н «Об утверждении стандарта оказания специализированной медицинской помощи при родоразрешении посредством кесарева сечения».

47. Приказ Министерства здравоохранения Российской Федерации от 6 ноября 2012 г. № 584н «Об утверждении стандарта оказания специализированной медицинской помощи при самопроизвольных родах в затылочном предлежании».

48. Приказ Министерства здравоохранения Российской Федерации от 7 ноября 2012 г. № 588н «Об утверждении стандарта специализированной медицинской помощи при гипоксии плода, недостаточном росте плода, других плацентарных нарушениях».

49. Приказ Министерства здравоохранения Российской Федерации от 7 ноября 2012 г. № 589н «Об утверждении стандарта оказания специализированной медицинской помощи при внематочной (эктопической) беременности».

50. Приказ Министерства здравоохранения Российской Федерации от 7 ноября 2012 г. № 590н «Об утверждении стандарта оказания

специализированной медицинской помощи при самопроизвольном прерывании беременности».

51. Приказ Министерства здравоохранения Российской Федерации от 7 ноября 2012 г. № 591н «Об утверждении стандарта оказания специализированной медицинской помощи при нарушениях родовой деятельности».

52. Приказ Министерства здравоохранения Российской Федерации от 7 ноября 2012 г. № 592н «Об утверждении стандарта оказания специализированной медицинской помощи при преждевременных родах».

53. Приказ Министерства здравоохранения Российской Федерации от 7 ноября 2012 г. № 593н «Об утверждении оказания специализированной медицинской помощи при рвоте беременных».

54. Приказ Министерства здравоохранения Российской Федерации от 7 ноября 2012 г. № 594н «Об утверждении стандарта оказания специализированной медицинской помощи при доброкачественных новообразованиях яичников».

55. Приказ Министерства здравоохранения Российской Федерации от 7 ноября 2012 г. № 595н «Об утверждении стандарта оказания специализированной медицинской помощи больным с опущением и выпадением внутренних половых органов».

56. Приказ Министерства здравоохранения Российской Федерации от 7 ноября 2012 г. № 596н «Об утверждении стандарта оказания специализированной медицинской помощи беременным с отеками, протеинурией и гипертензивными расстройствами во время беременности, родов и в послеродовом периоде».

57. Приказ Министерства здравоохранения Российской Федерации от 7 ноября 2012 г. № 597н «Об утверждении стандарта специализированной медицинской помощи при предлежании плаценты, требующей медицинской помощи матери».

58. Приказ Министерства здравоохранения Российской Федерации от 7 ноября 2012 г. № 598н «Об утверждении стандарта оказания медицинской помощи при кровотечении в последовом и послеродовом периоде».

59. Приказ Министерства здравоохранения Российской Федерации от 7 ноября 2012 г. № 599н «Об утверждении стандарта оказания

специализированной медицинской помощи при доброкачественных заболеваниях шейки матки».

60. Приказ Министерства здравоохранения Российской Федерации от 7 ноября 2012 г. № 600н «Об утверждении стандарта оказания специализированной медицинской помощи при преждевременной отслойке нормально расположенной плаценты, требующей медицинской помощи матери».

61. Приказ Министерства здравоохранения Российской Федерации от 7 ноября 2012 г. № 613н «Об утверждении стандарта специализированной медицинской помощи при системной красной волчанке».

62. Приказ Министерства здравоохранения Российской Федерации от 7 ноября 2012 г. № 614н «Об утверждении стандарта специализированной медицинской помощи при остром нефритическом синдроме, рецидивирующей и устойчивой гематурии, хроническом нефритическом синдроме, других уточненных синдромах врожденных аномалий, не классифицированных в других рубриках».

63. Приказ Министерства здравоохранения Российской Федерации от 7 ноября 2012 г. № 615н «Об утверждении стандарта специализированной медицинской помощи при новообразованиях гипофиза».

64. Приказ Министерства здравоохранения Российской Федерации от 7 ноября 2012 г. № 617н «Об утверждении стандарта специализированной медицинской помощи при дерматополимиозите».

65. Приказ Министерства здравоохранения Российской Федерации от 7 ноября 2012 г. № 631н «Об утверждении стандарта специализированной медицинской помощи при узелковом полиартериите и родственных состояниях, других некротизирующих васкулопатиях, и других системных поражениях соединительной ткани».

66. Приказ Министерства здравоохранения Российской Федерации от 7 ноября 2012 г. № 635н «Об утверждении стандарта специализированной медицинской помощи при внутричерепной травме».

67. Приказ Министерства здравоохранения Российской Федерации от 7 ноября 2012 г. № 638н «Об утверждении стандарта специализированной медицинской помощи детям при язвенной болезни желудка и двенадцатиперстной кишки».

68. Приказ Министерства здравоохранения Российской Федерации от 7 ноября 2012 г. № 639н «Об утверждении стандарта специализированной медицинской помощи при травме позвоночника, спинного мозга и нервов спинного мозга».

69. Приказ Министерства здравоохранения Российской Федерации от 7 ноября 2012 г. № 646н «Об утверждении стандарта специализированной медицинской помощи детям при болезни Крона (регионарном энтерите)».

70. Приказ Министерства здравоохранения Российской Федерации от 7 ноября 2012 г. № 649н «Об утверждении стандарта специализированной медицинской помощи детям при язвенном (хроническом) илеоколите (неспецифическом язвенном колите)».

71. Приказ Министерства здравоохранения Российской Федерации от 7 ноября 2012 г. № 651н «Об утверждении стандарта специализированной медицинской помощи детям при других хронических панкреатитах».

72. Приказ Министерства здравоохранения Российской Федерации от 7 ноября 2012 г. № 652н «Об утверждении стандарта специализированной медицинской помощи детям при врожденных аномалиях нервной системы».

73. Приказ Министерства здравоохранения Российской Федерации от 7 ноября 2012 г. № 655н «Об утверждении стандарта первичной медико-санитарной помощи детям при тиреотоксикозе».

74. Приказ Министерства здравоохранения Российской Федерации от 7 ноября 2012 г. № 659н «Об утверждении стандарта первичной медико-санитарной помощи детям при язве желудка и двенадцатиперстной кишки (обострение)».

75. Приказ Министерства здравоохранения Российской Федерации от 7 ноября 2012 г. № 662н «Об утверждении стандарта первичной медико-санитарной помощи детям при язве желудка и двенадцатиперстной кишки (ремиссия)».

76. Приказ Министерства здравоохранения Российской Федерации от 7 ноября 2012 г. № 667н «Об утверждении стандарта специализированной медицинской помощи детям при хроническом активном гепатите, не классифицированном в других рубриках (аутоиммунном гепатите)».

77. Приказ Министерства здравоохранения Российской Федерации от 7 ноября 2012 г. № 668н «Об утверждении стандарта специализированной медицинской помощи детям при юношеском артрите с системным началом».

78. Приказ Министерства здравоохранения Российской Федерации от 7 ноября 2012 г. № 669н «Об утверждении стандарта специализированной медицинской помощи детям при циррозе печени».

79. Приказ Министерства здравоохранения Российской Федерации от 7 ноября 2012 г. № 677н «Об утверждении стандарта специализированной медицинской помощи детям при ожирении».

80. Приказ Министерства здравоохранения Российской Федерации от 7 ноября 2012 г. № 686н «Об утверждении стандарта специализированной медицинской помощи при системном склерозе».

81. Приказ Министерства здравоохранения Российской Федерации от 9 ноября 2012 г. № 701н «Об утверждении стандарта специализированной медицинской помощи детям при врожденном гипотиреозе и дисгормональном зобе».

82. Приказ Министерства здравоохранения Российской Федерации от 9 ноября 2012 г. № 706н «Об утверждении стандарта специализированной медицинской помощи при узелковом полиартериите и родственных состояниях, других некротизирующих васкулопатиях, других системных поражениях соединительной ткани».

83. Приказ Министерства здравоохранения Российской Федерации от 9 ноября 2012 г. № 707н «Об утверждении стандарта специализированной медицинской помощи детям при инсулинозависимом сахарном диабете».

84. Приказ Министерства здравоохранения Российской Федерации от 9 ноября 2012 г. № 710н «Об утверждении стандарта специализированной медицинской помощи при желудочковой тахикардии».

85. Приказ Министерства здравоохранения Российской Федерации от 9 ноября 2012 г. № 714н «Об утверждении стандарта первичной медико-санитарной помощи детям при диарее и гастроэнтерите предположительно инфекционной этиологии легкой степени тяжести».

86. Приказ Министерства здравоохранения Российской Федерации от 9 ноября 2012 г. № 715н «Об утверждении стандарта специализированной

медицинской помощи при новообразованиях головного мозга и мозговых оболочек».

87. Приказ Министерства здравоохранения Российской Федерации от 9 ноября 2012 г. № 720н «Об утверждении стандарта специализированной медицинской помощи детям митохондриальной миопатии, синдроме Кернса - Сейра».

88. Приказ Министерства здравоохранения Российской Федерации от 9 ноября 2012 г. № 725н «Об утверждении стандарта первичной медико-санитарной помощи детям при преждевременном половом созревании, в том числе вторичного генеза».

89. Приказ Министерства здравоохранения Российской Федерации от 9 ноября 2012 г. № 721н «Об утверждении стандарта специализированной медицинской помощи детям при болезни Нимана -Пика, типа С».

90. Приказ Министерства здравоохранения Российской Федерации от 9 ноября 2012 г. № 737н «Об утверждении стандарта специализированной медицинской помощи детям при классической фенилкетонурии».

91. Приказ Министерства здравоохранения Российской Федерации от 9 ноября 2012 г. № 738н «Об утверждении стандарта специализированной медицинской помощи детям при нарушениях обмена аминокислот».

92. Приказ Министерства здравоохранения Российской Федерации от 9 ноября 2012 г. № 739н «Об утверждении стандарта первичной медико-санитарной помощи при нарушениях обмена тирозина (наследственной тирозинемии 1а и 1б типов)».

93. Приказ Министерства здравоохранения Российской Федерации от 9 ноября 2012 г. № 741н «Об утверждении стандарта специализированной медицинской помощи при пневмонии тяжелой степени тяжести, с осложнениями».

94. Приказ Министерства здравоохранения Российской Федерации от 9 ноября 2012 г. № 742н «Об утверждении стандарта специализированной медицинской помощи детям при остром вирусном гепатите А легкой степени тяжести».

95. Приказ Министерства здравоохранения Российской Федерации от 9 ноября 2012 г. № 743н «Об утверждении стандарта специализированной медицинской помощи детям при ветряной оспе средней степени тяжести».

96. Приказ Министерства здравоохранения Российской Федерации от 9 ноября 2012 г. № 746н «Об утверждении стандарта специализированной медицинской помощи детям при гипогонадизме».

97. Приказ Министерства здравоохранения Российской Федерации от 9 ноября 2012 г. № 749н «Об утверждении стандарта специализированной медицинской помощи при дерматополимиозите».

98. Приказ Министерства здравоохранения Российской Федерации от 9 ноября 2012 г. № 750н «Об утверждении стандарта первичной медико-санитарной помощи детям при инсулинзависимом сахарном диабете».

99. Приказ Министерства здравоохранения Российской Федерации от 9 ноября 2012 г. № 757н «Об утверждении стандарта первичной медико-санитарной помощи детям при гриппе, легкой степени тяжести».

100. Приказ Министерства здравоохранения Российской Федерации от 9 ноября 2012 г. № 761н «Об утверждении стандарта первичной медико-санитарной помощи при системной красной волчанке».

101. Приказ Министерства здравоохранения Российской Федерации от 9 ноября 2012 г. № 762н «Об утверждении стандарта специализированной медицинской помощи при нарушениях, развивающихся в результате дисфункции почечных канальцев (тубулопатии)».

102. Приказ Министерства здравоохранения Российской Федерации от 9 ноября 2012 г. № 763н «Об утверждении стандарта специализированной медицинской помощи при нефротическом синдроме (стероидрезистентном)».

103. Приказ Министерства здравоохранения Российской Федерации от 9 ноября 2012 г. № 764н «Об утверждении стандарта специализированной медицинской помощи детям при инфекции, вызванной вирусом простого герпеса, средней степени тяжести».

104. Приказ Министерства здравоохранения Российской Федерации от 9 ноября 2012 г. № 765н «Об утверждении стандарта специализированной медицинской помощи детям при кори средней степени тяжести».

105. Приказ Министерства здравоохранения Российской Федерации от 9 ноября 2012 г. № 766н «Об утверждении стандарта специализированной медицинской помощи детям при кори легкой степени тяжести».

106. Приказ Министерства здравоохранения Российской Федерации от 9 ноября 2012 г. № 767н «Об утверждении стандарта специализированной медицинской помощи детям при краснухе легкой степени тяжести».

107. Приказ Министерства здравоохранения Российской Федерации от 9 ноября 2012 г. № 768н «Об утверждении стандарта специализированной медицинской помощи детям при краснухе средней степени тяжести».

108. Приказ Министерства здравоохранения Российской Федерации от 9 ноября 2012 г. № 769н «Об утверждении стандарта специализированной медицинской помощи детям при краснухе тяжелой степени тяжести».

109. Приказ Министерства здравоохранения Российской Федерации от 9 ноября 2012 г. № 771н «Об утверждении стандарта специализированной медицинской помощи детям при параличе Белла тяжелой степени тяжести».

110. Приказ Министерства здравоохранения Российской Федерации от 9 ноября 2012 г. № 777н «Об утверждении стандарта первичной медико-санитарной помощи детям при юношеском артрите с системным началом».

111. Приказ Министерства здравоохранения Российской Федерации от 9 ноября 2012 г. № 779н «Об утверждении стандарта специализированной медицинской помощи детям при серозном менингите средней степени тяжести».

112. Приказ Министерства здравоохранения Российской Федерации от 9 ноября 2012 г. № 790н «Об утверждении стандарта специализированной медицинской помощи детям при мукополисахаридозах III, IV и VII типов».

113. Приказ Министерства здравоохранения Российской Федерации от 9 ноября 2012 г. № 791н «Об утверждении стандарта специализированной медицинской помощи детям при мукополисахаридозе II типа».

114. Приказ Министерства здравоохранения Российской Федерации от 9 ноября 2012 г. № 792н «Об утверждении стандарта специализированной медицинской помощи детям при местной аллергической реакции после вакцинации».

115. Приказ Министерства здравоохранения Российской Федерации от 9 ноября 2012 г. № 795н «Об утверждении стандарта первичной медико-санитарной помощи при узелковом полиартериите и родственных состояниях, других некротизирующих васкулопатиях и других системных поражениях соединительной ткани».

116. Приказ Министерства здравоохранения Российской Федерации от 9 ноября 2012 г. № 796н «Об утверждении стандарта первичной медико-санитарной помощи детям при инфекционном мононуклеозе легкой степени тяжести».

117. Приказ Министерства здравоохранения Российской Федерации от 9 ноября 2012 г. № 798н «Об утверждении стандарта специализированной медицинской помощи детям при острых респираторных заболеваниях средней степени тяжести».

118. Приказ Министерства здравоохранения Российской Федерации от 9 ноября 2012 г. № 799н «Об утверждении стандарта специализированной медицинской помощи детям при гастроэнтеритах вирусной этиологии тяжелой степени легкой тяжести».

119. Приказ Министерства здравоохранения Российской Федерации от 9 ноября 2012 г. № 797н «Об утверждении стандарта первичной медико-санитарной помощи детям при коклюше легкой степени тяжести».

120. Приказ Министерства здравоохранения Российской Федерации от 9 ноября 2012 г. № 801н «Об утверждении стандарта специализированной медицинской помощи детям при инфекционном мононуклеозе средней степени тяжести».

121. Приказ Министерства здравоохранения Российской Федерации от 9 ноября 2012 г. № 802н «Об утверждении стандарта специализированной медицинской помощи детям при инфекционном мононуклеозе тяжелой степени тяжести».

122. Приказ Министерства здравоохранения Российской Федерации от 9 ноября 2012 г. № 803н «Об утверждении стандарта специализированной медицинской помощи детям при менингеальной форме клещевого вирусного энцефалита тяжелой степени тяжести».

123. Приказ Министерства здравоохранения Российской Федерации от 9 ноября 2012 г. № 804н «Об утверждении стандарта специализированной медицинской помощи детям при генерализованной форме менингококковой инфекции тяжелой степени тяжести».

124. Приказ Министерства здравоохранения Российской Федерации от 9 ноября 2012 г. № 805н «Об утверждении стандарта специализированной медицинской помощи детям при сальмонеллезе средней степени тяжести».

125. Приказ Министерства здравоохранения Российской Федерации от 9 ноября 2012 г. № 806н «Об утверждении стандарта специализированной медицинской помощи детям при коклюше средней степени тяжести».

126. Приказ Министерства здравоохранения Российской Федерации от 9 ноября 2012 г. № 807н «Об утверждении стандарта специализированной медицинской помощи детям при острых кишечных инфекциях и пищевых отравлениях средней степени тяжести».

127. Приказ Министерства здравоохранения Российской Федерации от 9 ноября 2012 г. № 808н «Об утверждении стандарта специализированной медицинской помощи детям при холере средней степени тяжести».

128. Приказ Министерства здравоохранения Российской Федерации от 9 ноября 2012 г. № 809н «Об утверждении стандарта специализированной медицинской помощи детям при холере легкой степени тяжести».

129. Приказ Министерства здравоохранения Российской Федерации от 9 ноября 2012 г. № 810н «Об утверждении стандарта специализированной медицинской помощи детям при холере тяжелой степени тяжести».

130. Приказ Министерства здравоохранения Российской Федерации от 9 ноября 2012 г. № 811н «Об утверждении стандарта специализированной медицинской помощи детям при кори тяжелой степени тяжести».

131. Приказ Министерства здравоохранения Российской Федерации от 9 ноября 2012 г. № 812н «Об утверждении стандарта специализированной медицинской помощи детям при кожно-бубонной форме чумы».

132. Приказ Министерства здравоохранения Российской Федерации от 9 ноября 2012 г. № 813н «Об утверждении стандарта специализированной медицинской помощи детям при легочной форме чумы».

133. Приказ Министерства здравоохранения Российской Федерации от 9 ноября 2012 г. № 814н «Об утверждении стандарта специализированной медицинской помощи детям при септической форме чумы».

134. Приказ Министерства здравоохранения Российской Федерации от 9 ноября 2012 г. № 815н «Об утверждении стандарта специализированной медицинской помощи детям при кампилобактериозе тяжелой степени тяжести».

135. Приказ Министерства здравоохранения Российской Федерации от 9 ноября 2012 г. № 816н «Об утверждении стандарта специализированной

медицинской помощи детям при псевдотуберкулезе и иерсиниозе средней степени тяжести».

136. Приказ Министерства здравоохранения Российской Федерации от 9 ноября 2012 г. № 817н «Об утверждении стандарта специализированной медицинской помощи детям при геморрагической лихорадке с почечным синдромом средней степени тяжести».

137. Приказ Министерства здравоохранения Российской Федерации от 9 ноября 2012 г. № 818н «Об утверждении стандарта специализированной медицинской помощи детям при геморрагической лихорадке с почечным синдромом, тяжелой степени тяжести».

138. Приказ Министерства здравоохранения Российской Федерации от 9 ноября 2012 г. № 819н «Об утверждении стандарта специализированной медицинской помощи детям при геморрагической лихорадке с почечным синдромом легкой степени тяжести».

139. Приказ Министерства здравоохранения Российской Федерации от 9 ноября 2012 г. № 825н «Об утверждении стандарта специализированной медицинской помощи детям при остром вирусном гепатите А (без печеночной комы) тяжелой степени тяжести».

140. Приказ Министерства здравоохранения Российской Федерации от 9 ноября 2012 г. № 826н «Об утверждении стандарта специализированной медицинской помощи детям при вирусном гепатите С легкой степени тяжести».

141. Приказ Министерства здравоохранения Российской Федерации от 9 ноября 2012 г. № 827н «Об утверждении стандарта специализированной медицинской помощи детям при остром вирусном гепатите С средней степени тяжести».

142. Приказ Министерства здравоохранения Российской Федерации от 9 ноября 2012 г. № 828н «Об утверждении стандарта специализированной медицинской помощи детям при ветряной оспе тяжелой степени тяжести».

143. Приказ Министерства здравоохранения Российской Федерации от 9 ноября 2012 г. № 829н «Об утверждении стандарта специализированной медицинской помощи детям при остром вирусном гепатите В тяжелой степени тяжести».

144. Приказ Министерства здравоохранения Российской Федерации от 9 ноября 2012 г. № 830н «Об утверждении стандарта специализированной

медицинской помощи детям при эпидемическом паротите, легкой степени тяжести».

145. Приказ Министерства здравоохранения Российской Федерации от 9 ноября 2012 г. № 832н «Об утверждении стандарта специализированной медицинской помощи детям при эпидемическом паротите тяжелой степени тяжести».

146. Приказ Министерства здравоохранения Российской Федерации от 9 ноября 2012 г. № 834н «Об утверждении стандарта специализированной медицинской помощи детям при мукополисахаридозе VI типа».

147. Приказ Министерства здравоохранения Российской Федерации от 9 ноября 2012 г. № 839н «Об утверждении стандарта специализированной медицинской помощи детям при лептоспирозе тяжелой степени тяжести».

148. Приказ Министерства здравоохранения Российской Федерации от 9 ноября 2012 г. № 840н «Об утверждении стандарта специализированной медицинской помощи детям при лептоспирозе средне - тяжелой степени тяжести».

149. Приказ Министерства здравоохранения Российской Федерации от 9 ноября 2012 г. № 841н «Об утверждении стандарта специализированной медицинской помощи детям при лейшманиозе (кожная форма)».

150. Приказ Министерства здравоохранения Российской Федерации от 9 ноября 2012 г. № 844н «Об утверждении стандарта первичной медико-санитарной помощи детям при несахарном диабете».

151. Приказ Министерства здравоохранения Российской Федерации от 9 ноября 2012 г. № 846н «Об утверждении стандарта специализированной медицинской помощи детям при хронической надпочечниковой недостаточности».

152. Приказ Министерства здравоохранения Российской Федерации от 9 ноября 2012 г. № 847н «Об утверждении стандарта первичной медико-санитарной помощи детям при гипогонадизме»).

153. Приказ Министерства здравоохранения Российской Федерации от 9 ноября 2012 г. № 848н «Об утверждении стандарта первичной медико-санитарной помощи детям при гипопаратиреозе».

154. Приказ Министерства здравоохранения Российской Федерации от 9 ноября 2012 г. № 849н «Об утверждении стандарта специализированной медицинской помощи детям при гипопаратиреозе».

155. Приказ Министерства здравоохранения Российской Федерации от 9 ноября 2012 г. № 851н «Об утверждении стандарта первичной медико-санитарной помощи детям при ожирении».

156. Приказ Министерства здравоохранения Российской Федерации от 9 ноября 2012 г. № 852н «Об утверждении стандарта специализированной медицинской помощи детям при нарушении формирования пола».

157. Приказ Министерства здравоохранения Российской Федерации от 9 ноября 2012 г. № 853н «Об утверждении стандарта специализированной медицинской помощи детям при тиреотоксикозе».

158. Приказ Министерства здравоохранения Российской Федерации от 9 ноября 2012 г. № 855н «Об утверждении стандарта специализированной медицинской помощи детям при врожденном гипотиреозе и дисгормональном зобе».

159. Приказ Министерства здравоохранения Российской Федерации от 9 ноября 2012 г. № 856н «Об утверждении стандарта первичной медико-санитарной помощи детям при инсулиннезависимом сахарном диабете».

160. Приказ Министерства здравоохранения Российской Федерации от 9 ноября 2012 г. № 857н «Об утверждении стандарта первичной медико-санитарной помощи детям при задержке роста».

161. Приказ Министерства здравоохранения Российской Федерации от 9 ноября 2012 г. № 863н «Об утверждении стандарта первичной медико-санитарной помощи детям при хронической надпочечниковой недостаточности».

162. Приказ Министерства здравоохранения Российской Федерации от 9 ноября 2012 г. № 865н «Об утверждении стандарта первичной медико-санитарной помощи детям при юношеском (ювенильном) артрите».

163. Приказ Министерства здравоохранения Российской Федерации от 9 ноября 2012 г. № 867н «Об утверждении стандарта первичной медико-санитарной помощи беременным женщинам при резус-иммунизации».

164. Приказ Министерства здравоохранения Российской Федерации от 9 ноября 2012 г. № 869н «Об утверждении стандарта первичной медико-

санитарной помощи детям при острых кишечных инфекциях и пищевых отравлениях легкой степени тяжести».

165. Приказ Министерства здравоохранения Российской Федерации от 9 ноября 2012 г. № 870н «Об утверждении стандарта специализированной медицинской помощи детям при псевдотуберкулезе, иерсиниозе легкой степени тяжести».

166. Приказ Министерства здравоохранения Российской Федерации от 9 ноября 2012 г. № 871н «Об утверждении стандарта первичной медико-санитарной помощи детям при кампилобактериозе, легкой степени тяжести».

167. Приказ Министерства здравоохранения Российской Федерации от 9 ноября 2012 г. № 875н «Об утверждении стандарта специализированной медицинской помощи детям при вирусном конъюнктивите средней степени тяжести».

168. Приказ Министерства здравоохранения Российской Федерации от 9 ноября 2012 г. № 878н «Об утверждении стандарта специализированной медицинской помощи детям при вирусной инфекции неуточненной локализации легкой степени тяжести».

169. Приказ Министерства здравоохранения Российской Федерации от 9 ноября 2012 г. № 876н «Об утверждении стандарта специализированной медицинской помощи детям при хронических герпесвирусных инфекциях».

170. Приказ Министерства здравоохранения Российской Федерации от 9 ноября 2012 г. № 877н «Об утверждении стандарта специализированной медицинской помощи детям при хронических вирусных гепатитах».

171. Приказ Министерства здравоохранения Российской Федерации от 9 ноября 2012 г. № 879н «Об утверждении стандарта специализированной медицинской помощи детям при листериозе легкой степени тяжести».

172. Приказ Министерства здравоохранения Российской Федерации от 9 ноября 2012 г. № 880н «Об утверждении стандарта специализированной медицинской помощи детям при врожденных адреногенитальных нарушениях, связанных с дефицитом ферментов».

173. Приказ Министерства здравоохранения Российской Федерации от 12 ноября 2012 г. № 908н «Об утверждении Порядка оказания медицинской помощи по профилю «детская эндокринология».

174. Приказ Министерства здравоохранения Российской Федерации от 12 ноября 2012 г. № 909н «Об утверждении Порядка оказания медицинской помощи детям по профилю «анестезиология и реаниматология».

175. Приказ Министерства здравоохранения Российской Федерации от 13 ноября 2012 г. № 910н «Об утверждении Порядка оказания медицинской помощи детям со стоматологическими заболеваниями».

176. Приказ Министерства здравоохранения Российской Федерации от 15 ноября 2012 г. № 917н «Об утверждении Порядка оказания медицинской помощи больным с врожденными и (или) наследственными заболеваниями».

177. Приказ Министерства здравоохранения Российской Федерации от 15 ноября 2012 г. № 921н «Об утверждении Порядка оказания медицинской помощи по профилю «неонатология».

178. Приказ Министерства здравоохранения Российской Федерации от 19 ноября 2012 г. № 950н «О формах документов для ведения регионального сегмента Федерального регистра лиц, страдающих жизнеугрожающими и хроническими прогрессирующими редкими (орфанными) заболеваниями, приводящими к сокращению продолжительности жизни граждан или их инвалидности, и порядке их представления».

179. Приказ Министерства здравоохранения Российской Федерации от 6 декабря 2012 г. № 1013 «Об Экспертном совете Министерства здравоохранения Российской Федерации по охране материнства и детства и мониторингу смертности матерей и детей».

180. Приказ Министерства здравоохранения Российской Федерации от 14 декабря 2012 г. № 1047н «Об утверждении Порядка оказания медицинской помощи детям по профилю «неврология».

181. Приказ Министерства здравоохранения Российской Федерации от 20 декабря 2012 г. № 1074н «Об утверждении стандарта специализированной медицинской помощи детям при задержке полового развития».

182. Приказ Министерства здравоохранения Российской Федерации от 20 декабря 2012 г. № 1075н «Об утверждении стандарта специализированной медицинской помощи несовершеннолетним при олигоменорее и аменорее».

183. Приказ Министерства здравоохранения Российской Федерации от 20 декабря 2012 г. № 1076н «Об утверждении стандарта специализированной медицинской помощи при грубой ригидной сколиотической деформации

позвоночника» Приказ Министерства здравоохранения Российской Федерации от 20 декабря 2012 г. № 1095н «Об утверждении стандарта специализированной медицинской помощи детям при гриппе средней степени тяжести».

184. Приказ Министерства здравоохранения Российской Федерации от 20 декабря 2012 г. № 1094н «Об утверждении стандарта специализированной медицинской помощи детям при несахарном диабете».

185. Приказ Министерства здравоохранения Российской Федерации от 20 декабря 2012 г. № 1098н «Об утверждении стандарта специализированной медицинской помощи детям при гриппе тяжелой степени тяжести (распространенная и комбинированная формы)».

186. Приказ Министерства здравоохранения Российской Федерации от 20 декабря 2012 г. № 1104н «Об утверждении стандарта специализированной медицинской помощи детям при эшерихиозе тяжелой степени тяжести».

187. Приказ Министерства здравоохранения Российской Федерации от 20 декабря 2012 г. № 1105н «Об утверждении стандарта специализированной медицинской помощи детям при эшерихиозе легкой степени тяжести».

188. Приказ Министерства здравоохранения Российской Федерации от 20 декабря 2012 г. № 1119н «Об утверждении стандарта скорой медицинской помощи детям при астме».

189. Приказ Министерства здравоохранения Российской Федерации от 20 декабря 2012 г. № 1127н «Об утверждении стандарта специализированной медицинской помощи детям при специфической профилактике острых респираторных инфекций».

190. Приказ Министерства здравоохранения Российской Федерации от 20 декабря 2012 г. № 1128н «Об утверждении стандарта специализированной медицинской помощи детям при хронических вирусных гепатитах (в дневном стационаре)».

191. Приказ Министерства здравоохранения Российской Федерации от 20 декабря 2012 г. № 1130н «Об утверждении стандарта специализированной медицинской помощи детям коклюше тяжелой степени тяжести».

192. Приказ Министерства здравоохранения Российской Федерации от 20 декабря 2012 г. № 1200н «Об утверждении стандарта первичной медико-санитарной помощи детям при других нарушениях накопления липидов (болезни Гоше)».

193. Приказ Министерства здравоохранения Российской Федерации от 20 декабря 2012 г. № 1201н «Об утверждении стандарта первичной медико-санитарной помощи при остром синусите».

194. Приказ Министерства здравоохранения Российской Федерации от 20 декабря 2012 г. № 1202н «Об утверждении стандарта специализированной медицинской помощи детям при других спондилезах с радикулопатией, поражении межпозвоночного диска поясничного и других отделов позвоночника с радикулопатией, радикулопатии».

195. Приказ Министерства здравоохранения Российской Федерации от 20 декабря 2012 г. № 1203н «Об утверждении стандарта специализированной медицинской помощи при хроническом синусите».

196. Приказ Министерства здравоохранения Российской Федерации от 20 декабря 2012 г. № 1204н «Об утверждении стандарта специализированной медицинской помощи детям при хронических болезнях органов дыхания, развившихся в перинатальном периоде (этап реабилитации после выписки из неонатологического стационара)».

197. Приказ Министерства здравоохранения Российской Федерации от 20 декабря 2012 г. № 1205н «Об утверждении стандарта первичной медико-санитарной помощи при остром тонзиллите».

198. Приказ Министерства здравоохранения Российской Федерации от 20 декабря 2012 г. № 1206н «Об утверждении стандарта первичной медико-санитарной помощи при кистозном фиброзе».

199. Приказ Министерства здравоохранения Российской Федерации от 20 декабря 2012 г. № 1207н «Об утверждении стандарта специализированной медицинской помощи при перитонзиллярном абсцессе».

200. Приказ Министерства здравоохранения Российской Федерации от 20 декабря 2012 г. № 1213н «Об утверждении стандарта медико-санитарной помощи при пневмонии».

201. Приказ Министерства здравоохранения Российской Федерации от 20 декабря 2012 г. № 1235н «Об утверждении стандарта первичной медико-санитарной помощи детям при гемофилии А, гемофилии В, профилактике кровотечений и кровоизлияний при наличии ингибиторов к факторам свертывания крови 8 или 9».

202. Приказ Министерства здравоохранения Российской Федерации от 20 декабря 2012 г. № 1236н «Об утверждении стандарта специализированной медицинской помощи детям при болезни Виллебранда».

203. Приказ Министерства здравоохранения Российской Федерации 20 декабря 2012 г. № 1237н «Об утверждении стандарта первичной медико-санитарной помощи детям при гемофилии А, гемофилии В, болезни Виллебранта, редких геморрагических коагулопатиях и тромбоцитопатиях, протромботических состояниях, плановая первичная диагностика».

204. Приказ Министерства здравоохранения Российской Федерации от 20 декабря 2012 г. № 1238н «Об утверждении стандарта первичной медико-санитарной помощи детям при гемофилии А, гемофилии В (профилактике кровотечений или кровоизлияний при неосложненном течении и после успешной индукции иммунной толерантности)».

205. Приказ Министерства здравоохранения Российской Федерации от 20 декабря 2012 г. № 1239н «Об утверждении стандарта первичной медико-санитарной помощи детям при В12-дефицитной анемии (при устранимой причине дефицита витамина В12)».

206. Приказ Министерства здравоохранения Российской Федерации от 20 декабря 2012 г. № 1240н «Об утверждении стандарта первичной медико-санитарной помощи детям при устранимой причине дефицита фолиевой кислоты при фолиеводефицитной анемии».

207. Приказ Министерства здравоохранения Российской Федерации от 20 декабря 2012 г. № 1241н «Об утверждении стандарта специализированной медицинской помощи детям при В-12 дефицитной анемии (в дневном стационаре)».

208. Приказ Министерства здравоохранения Российской Федерации от 20 декабря 2012 г. № 1242н «Об утверждении стандарта специализированной медицинской помощи детям при болезни Виллебранда (оперативное лечение)».

209. Приказ Министерства здравоохранения Российской Федерации от 20 декабря 2012 г. № 1243н «Об утверждении стандарта первичной медико-санитарной помощи детям при неустранимой причине дефицита фолиевой кислоты при фолиеводефицитной анемии».

210. Приказ Министерства здравоохранения Российской Федерации от 20 декабря 2012 г. № 1265н «Об утверждении стандарта специализированной

медицинской помощи детям при диарее и гастроэнтерите, предположительно инфекционных, средней степени тяжести».

211. Приказ Министерства здравоохранения Российской Федерации от 20 декабря 2012 г. № 1273н «Об утверждении стандарта первичной медико-санитарной помощи при привычном невынашивании беременности».

212. Приказ Министерства здравоохранения Российской Федерации от 20 декабря 2012 г. № 1274н «Об утверждении стандарта специализированной медицинской помощи несовершеннолетним при маточных кровотечениях пубертатного периода».

213. Приказ Министерства здравоохранения Российской Федерации от 20 декабря 2012 г. № 1275н «Об утверждении стандарта первичной медико-санитарной помощи детям при врожденных аденогенитальных нарушениях, связанных с дефицитом ферментов».

214. Приказ Министерства здравоохранения Российской Федерации от 20 декабря 2012 г. № 1281н «Об утверждении стандарта скорой медицинской помощи при стенозе гортани».

215. Приказ Министерства здравоохранения Российской Федерации от 21 декабря 2012 г. № 1339 «О проведении VII Международного конгресса по репродуктивной медицине».

216. Приказ Министерства здравоохранения Российской Федерации от 21 декабря 2012 г. № 1346н «О порядке прохождения несовершеннолетними медицинских осмотров, в том числе при поступлении в образовательные учреждения и в период обучения в них».

217. Приказ Министерства здравоохранения Российской Федерации от 21 декабря 2012 г. № 1348н «Об утверждении порядка прохождения несовершеннолетними диспансерного наблюдения, в том числе в период обучения и воспитания в образовательных учреждениях».

218. Приказ Министерства здравоохранения Российской Федерации от 24 декабря 2012 г. № 1361н «Об утверждении стандарта специализированной медицинской помощи детям при стрептококковой септицемии».

219. Приказ Министерства здравоохранения Российской Федерации от 24 декабря 2012 г. № 1362н «Об утверждении стандарта специализированной медицинской помощи детям при скарлатине средней степени тяжести».

220. Приказ Министерства здравоохранения Российской Федерации от 24 декабря 2012 г. № 1363н «Об утверждении стандарта специализированной медицинской помощи детям при лептоспирозе легкой степени тяжести».

221. Приказ Министерства здравоохранения Российской Федерации от 24 декабря 2012 г. № 1364н «Об утверждении стандарта специализированной медицинской помощи детям при остром вирусном гепатите В легкой степени тяжести».

222. Приказ Министерства здравоохранения Российской Федерации от 24 декабря 2012 г. № 1365н «Об утверждении стандарта специализированной медицинской помощи детям при хронических вирусных гепатитах средней степени тяжести».

223. Приказ Министерства здравоохранения Российской Федерации от 24 декабря 2012 г. № 1366н «Об утверждении стандарта специализированной медицинской помощи детям при остром вирусном гепатите А без печеночной комы средней степени тяжести».

224. Приказ Министерства здравоохранения Российской Федерации от 24 декабря 2012 г. № 1367н «Об утверждении стандарта специализированной медицинской помощи детям при остром вирусном гепатите В средней степени тяжести».

225. Приказ Министерства здравоохранения Российской Федерации от 24 декабря 2012 г. № 1368н «Об утверждении стандарта специализированной медицинской помощи детям при менингококковой инфекции средней степени тяжести».

226. Приказ Министерства здравоохранения Российской Федерации от 24 декабря 2012 г. № 1369н «Об утверждении стандарта специализированной медицинской помощи детям при брюшном тифе средне-тяжелой степени тяжести».

227. Приказ Министерства здравоохранения Российской Федерации от 24 декабря 2012 г. № 1370н «Об утверждении стандарта специализированной медицинской помощи детям при брюшном тифе тяжелой степени тяжести».

228. Приказ Министерства здравоохранения Российской Федерации от 24 декабря 2012 г. № 1371н «Об утверждении стандарта специализированной медицинской помощи детям при дифтерии тяжелой степени тяжести».

229. Приказ Министерства здравоохранения Российской Федерации от 24 декабря 2012 г. № 1372н «Об утверждении стандарта первичной медико-санитарной помощи детям при В-12дефицитной анемии (при неустранимой причине дефицита витамина В12)».

230. Приказ Министерства здравоохранения Российской Федерации от 24 декабря 2012 г. № 1373н «Об утверждении стандарта специализированной медицинской помощи детям при цитомегаловирусной болезни средней степени тяжести».

231. Приказ Министерства здравоохранения Российской Федерации от 24 декабря 2012 г. № 1374н «Об утверждении стандарта специализированной медицинской помощи детям при амебиазе тяжелой степени тяжести».

232. Приказ Министерства здравоохранения Российской Федерации от 24 декабря 2012 г. № 1376н «Об утверждении стандарта первичной медико-санитарной помощи детям при дисменорее».

233. Приказ Министерства здравоохранения Российской Федерации от 24 декабря 2012 г. № 1377н «Об утверждении стандарта первичной медико-санитарной помощи при наличии трансплантированного комплекса сердце - легкие».

234. Приказ Министерства здравоохранения Российской Федерации от 24 декабря 2012 г. № 1378н «Об утверждении стандарта специализированной медицинской помощи детям при листериозе средней степени тяжести».

235. Приказ Министерства здравоохранения Российской Федерации от 24 декабря 2012 г. № 1379н «Об утверждении стандарта специализированной медицинской помощи детям при амебиазе средней степени тяжести».

236. Приказ Министерства здравоохранения Российской Федерации от 24 декабря 2012 г. № 1380н «Об утверждении стандарта специализированной медицинской помощи детям при хронической бактериальной инфекции».

237. Приказ Министерства здравоохранения Российской Федерации от 24 декабря 2012 г. № 1381н «Об утверждении стандарта первичной медико-санитарной помощи при наличии трансплантированного легкого».

238. Приказ Министерства здравоохранения Российской Федерации от 24 декабря 2012 г. № 1382н «Об утверждении стандарта первичной медико-санитарной помощи детям по профилактике респираторных инфекций у недоношенных детей».

239. Приказ Министерства здравоохранения Российской Федерации от 24 декабря 2012 г. № 1395н «Об утверждении стандарта первичной медико-санитарной помощи при хроническом синусите».

240. Приказ Министерства здравоохранения Российской Федерации от 24 декабря 2012 г. № 1406н «Об утверждении стандарта специализированной медицинской помощи детям при кампилобактериозе средней степени тяжести».

241. Приказ Министерства здравоохранения Российской Федерации от 24 декабря 2012 г. № 1416н «Об утверждении стандарта специализированной медицинской помощи детям при цитомегаловирусной болезни тяжелой степени тяжести».

242. Приказ Министерства здравоохранения Российской Федерации от 24 декабря 2012 г. № 1417н «Об утверждении стандарта специализированной медицинской помощи детям при скарлатине тяжелой степени тяжести».

243. Приказ Министерства здравоохранения Российской Федерации от 24 декабря 2012 г. № 1422н «Об утверждении стандарта первичной медико-санитарной помощи детям при задержке полового развития».

244. Приказ Министерства здравоохранения Российской Федерации от 24 декабря 2012 г. № 1423н «Об утверждении стандарта первичной медико-санитарной помощи детям при сальпингите и оофорите».

245. Приказ Министерства здравоохранения Российской Федерации от 24 декабря 2012 г. № 1424н «Об утверждении стандарта первичной медико-санитарной помощи детям при олиго- и аменорее».

246. Приказ Министерства здравоохранения Российской Федерации от 24 декабря 2012 г. № 1425н «Об утверждении стандарта специализированной медицинской помощи детям при клещевом вирусном энцефалите тяжелой степени тяжести».

247. Приказ Министерства здравоохранения Российской Федерации от 24 декабря 2012 г. № 1426н «Об утверждении стандарта первичной медико-санитарной помощи детям при маточных кровотечениях пубертатного периода».

248. Приказ Министерства здравоохранения Российской Федерации от 24 декабря 2012 г. № 1427н «Об утверждении стандарта первичной медико-санитарной помощи детям при воспалении вульвы и влагалища».

249. Приказ Министерства здравоохранения Российской Федерации от 24 декабря 2012 г. № 1435н «Об утверждении стандарта специализированной медицинской помощи детям при брюшном тифе легкой степени тяжести».

250. Приказ Министерства здравоохранения Российской Федерации от 24 декабря 2012 г. № 1436н «Об утверждении стандарта специализированной медицинской помощи детям при дифтерии легкой степени тяжести».

251. Приказ Министерства здравоохранения Российской Федерации от 24 декабря 2012 г. № 1438н «Об утверждении стандарта специализированной медицинской помощи детям при сальпингите и оофорите».

252. Приказ Министерства здравоохранения Российской Федерации от 24 декабря 2012 г. № 1441н «Об утверждении стандарта скорой медицинской помощи детям при лихорадке».

253. Приказ Министерства здравоохранения Российской Федерации от 24 декабря 2012 г. № 1444н «Об утверждении стандарта специализированной медицинской помощи детям при менингококковой инфекции неуточненной».

254. Приказ Министерства здравоохранения Российской Федерации от 24 декабря 2012 г. № 1450н «Об утверждении стандарта специализированной медицинской помощи детям при острых респираторных заболеваниях тяжелой степени тяжести».

255. Приказ Министерства здравоохранения Российской Федерации от 24 декабря 2012 г. № 1451н «Об утверждении стандарта специализированной медицинской помощи при внутриглазных и внутриорбитальных инородных телах».

256. Приказ Министерства здравоохранения Российской Федерации от 24 декабря 2012 г. № 1454н «Об утверждении стандарта первичной медико-санитарной помощи детям при остром лейкозе стандартного риска (поддерживающая терапия)».

257. Приказ Министерства здравоохранения Российской Федерации от 24 декабря 2012 г. № 1460н «Об утверждении стандарта первичной медико-санитарной помощи при системном склерозе».

258. Приказ Министерства здравоохранения Российской Федерации от 24 декабря 2012 г. № 1463н «Об утверждении стандарта первичной медико-санитарной помощи при дерматополимиозите».

259. Приказ Министерства здравоохранения Российской Федерации от 24 декабря 2012 г. № 1468н «Об утверждении стандарта первичной медико-санитарной помощи детям при шигеллезе (дизентерии) легкой степени тяжести».

260. Приказ Министерства здравоохранения Российской Федерации от 24 декабря 2012 г. № 1471н «Об утверждении стандарта специализированной медицинской помощи при злокачественных новообразованиях ободочной кишки II-IV стадии (паллиативное эндоскопическое лечение)».

261. Приказ Министерства здравоохранения Российской Федерации от 24 декабря 2012 г. № 1475н «Об утверждении стандарта первичной медико-санитарной помощи детям при талассемии трансфузионно независимой»).

262. Приказ Министерства здравоохранения Российской Федерации от 24 декабря 2012 г. № 1476н «Об утверждении стандарта первичной медико-санитарной помощи детям при талассемии трансфузионно зависимой».

263. Приказ Министерства здравоохранения Российской Федерации от 24 декабря 2012 г. № 1493н «Об утверждении стандарта первичной медико-санитарной помощи при закрытой травме глазного яблока 1 степени».

264. Приказ Министерства здравоохранения Российской Федерации от 24 декабря 2012 г. № 1494н «Об утверждении стандарта первичной медико-санитарной помощи детям при глиобластоме».

265. Приказ Министерства здравоохранения Российской Федерации от 24 декабря 2012 г. № 1495н «Об утверждении стандарта первичной медико-санитарной помощи детям при гемофилии А, элиминации ингибитора (антител) к фактору свертывания крови 8 – индукция иммунной толерантности».

266. Приказ Министерства здравоохранения Российской Федерации от 24 декабря 2012 г. № 1499н «Об утверждении стандарта первичной медико-санитарной помощи детям при болезни Виллебранда, кровотечении или кровоизлиянии любой локализации».

267. Приказ Министерства здравоохранения Российской Федерации от 24 декабря 2012 г. № 1500н «Об утверждении стандарта специализированной медицинской помощи детям при злокачественных новообразованиях сетчатки (ретинобластоме)».

268. Приказ Министерства здравоохранения Российской Федерации от 24 декабря 2012 г. № 1502н «Об утверждении стандарта первичной медико-санитарной помощи при воспалительных заболеваниях половых органов».

269. Приказ Министерства здравоохранения Российской Федерации от 24 декабря 2012 г. № 1505н «Об утверждении стандарта специализированной медицинской помощи при остром тонзиллите».

270. Приказ Министерства здравоохранения Российской Федерации от 24 декабря 2012 г. № 1506н «Об утверждении стандарта специализированной медицинской помощи при инородном теле в ухе».

271. Приказ Министерства здравоохранения Российской Федерации от 24 декабря 2012 г. № 1510н «Об утверждении стандарта специализированной медицинской помощи детям при дисменорее».

272. Приказ Министерства здравоохранения Российской Федерации от 24 декабря 2012 г. № 1512н «Об утверждении стандарта специализированной медицинской помощи детям при болезни, вызванной вирусом иммунодефицита человека (ВИЧ)».

273. Приказ Министерства здравоохранения Российской Федерации от 24 декабря 2012 г. № 1524н «Об утверждении стандарта специализированной медицинской помощи детям при талассемии трансфузионно независимой (в дневном стационаре)».

274. Приказ Министерства здравоохранения Российской Федерации от 24 декабря 2012 г. № 1555н «Об утверждении стандарта специализированной медицинской помощи детям при нарушениях обмена меди (болезни Вильсона)».

275. Приказ Министерства здравоохранения Российской Федерации от 24 декабря 2012 г. № 1557н «Об утверждении стандарта специализированной медицинской помощи детям при воспалении вульвы и влагалища».

276. Приказ Министерства здравоохранения Российской Федерации от 24 декабря 2012 г. № 1560н «Об утверждении стандарта специализированной медицинской помощи детям при листериозе тяжелой степени тяжести».

277. Приказ Министерства здравоохранения Российской Федерации от 24 декабря 2012 г. № 1561н «Об утверждении стандарта специализированной медицинской помощи детям при преждевременном половом созревании».

278. Приказ Министерства здравоохранения Российской Федерации от 28 декабря 2012 г. № 1573н «Об утверждении стандарта первичной медико-санитарной помощи при наличии трансплантированной кишки».

279. Приказ Министерства здравоохранения Российской Федерации от 28 декабря 2012 г. № 1575н «Об утверждении стандарта первичной медико-санитарной помощи при наличии трансплантированной почки».

280. Приказ Министерства здравоохранения Российской Федерации от 28 декабря 2012 г. № 1576н «Об утверждении стандарта первичной медико-санитарной помощи при наличии трансплантированной поджелудочной железы».

281. Приказ Министерства здравоохранения Российской Федерации от 28 декабря 2012 г. № 1578н «Об утверждении стандарта специализированной медицинской помощи при контузии (закрытой травме) глазного яблока и орбиты».

282. Приказ Министерства здравоохранения Российской Федерации от 28 декабря 2012 г. № 1579н «Об утверждении стандарта первичной медико-санитарной помощи детям при инфекции, вызванной вирусом простого герпеса».

283. Приказ Министерства здравоохранения Российской Федерации от 28 декабря 2012 г. № 1584н «Об утверждении стандарта первичной медико-санитарной помощи при наличии трансплантированной печени».

284. Приказ Министерства здравоохранения Российской Федерации от 28 декабря 2012 г. № 1585н «Об утверждении стандарта специализированной медицинской помощи детям при дифтерии средней степени тяжести (распространенная и комбинированная формы)».

285. Приказ Министерства здравоохранения Российской Федерации от 28 декабря 2012 г. № 1592н «Об утверждении стандарта специализированной медицинской помощи при плеврите».

286. Приказ Министерства здравоохранения Российской Федерации от 28 декабря 2012 г. № 1593н «Об утверждении стандарта специализированной медицинской помощи при доброкачественных новообразованиях носоглотки».

287. Приказ Министерства здравоохранения Российской Федерации от 28 декабря 2012 г. № 1594н «Об утверждении стандарта специализированной медицинской помощи при интерстициальных заболеваниях легких».

288. Приказ Министерства здравоохранения Российской Федерации от 28 декабря 2012 г. № 1596н «Об утверждении стандарта специализированной медицинской помощи при бронхоэктатической болезни».

289. Приказ Министерства здравоохранения Российской Федерации от 28 декабря 2012 г. № 1595н «Об утверждении стандарта специализированной медицинской помощи детям при врожденных аномалиях (пороках развития) и заболеваниях заднего сегмента глаза».

290. Приказ Министерства здравоохранения Российской Федерации от 28 декабря 2012 г. № 1597н «Об утверждении стандарта первичной медико-санитарной помощи при экзофтальме, связанном с нарушением функции щитовидной железы».

291. Приказ Министерства здравоохранения Российской Федерации от 28 декабря 2012 г. № 1617н «Об утверждении стандарта первичной медико-санитарной помощи при контагиозном моллюске».

292. Приказ Министерства здравоохранения Российской Федерации от 28 декабря 2012 г. № 1618н «Об утверждении стандарта первичной медико-санитарной помощи при врожденном стенозе легочной артерии и других врожденных аномалиях легочной артерии».

293. Приказ Министерства здравоохранения Российской Федерации от 28 декабря 2012 г. № 1622н «Об утверждении стандарта специализированной медицинской помощи при фибрилляции и трепетании предсердий».

294. Приказ Министерства здравоохранения Российской Федерации от 28 декабря 2012 г. № 1623н «Об утверждении стандарта специализированной медицинской помощи детям при параличе Белла легкой степени тяжести».

295. Приказ Министерства здравоохранения Российской Федерации от 28 декабря 2012 г. № 1654н «Об утверждении стандарта первичной медико-санитарной помощи детям при острых назофарингите, ларингите, трахеите и острых инфекциях верхних дыхательных путей легкой степени тяжести».

296. Приказ Министерства здравоохранения Российской Федерации от 29 декабря 2012 г. № 1655н «Об утверждении стандарта специализированной медицинской помощи при врожденном стенозе аортального клапана».

297. Приказ Министерства здравоохранения Российской Федерации от 29 декабря 2012 г. № 1656н «Об утверждении стандарта специализированной

медицинской помощи при врожденных аномалиях (пороках развития) сердечной перегородки».

298. Приказ Министерства здравоохранения Российской Федерации от 29 декабря 2012 г. № 1657н «Об утверждении стандарта специализированной медицинской помощи при других врожденных аномалиях (пороках развития) сердечной перегородки».

299. Приказ Министерства здравоохранения Российской Федерации от 29 декабря 2012 г. № 1658н «Об утверждении стандарта специализированной медицинской помощи при пневмонии средней степени тяжести».

300. Приказ Министерства здравоохранения Российской Федерации от 29 декабря 2012 г. № 1659н «Об утверждении стандарта специализированной медицинской помощи детям при задержке роста».

301. Приказ Министерства здравоохранения Российской Федерации от 29 декабря 2012 г. № 1663н «Об утверждении стандарта первичной медико-санитарной помощи при наличии трансплантированного сердца».

302. Приказ Министерства здравоохранения Российской Федерации от 29 декабря 2012 г. № 1666н «Об утверждении стандарта первичной медико-санитарной помощи при астигматизме».

303. Приказ Министерства здравоохранения Российской Федерации от 29 декабря 2012 г. № 1668н «Об утверждении стандарта специализированной медицинской помощи детям при остром лимфобластном лейкозе стандартного риска (поддерживающая терапия в условиях дневного стационара)».

304. Приказ Министерства здравоохранения Российской Федерации от 29 декабря 2012 г. № 1670н «Об утверждении стандарта специализированной медицинской помощи детям при пропионовой ацидемии».

305. Приказ Министерства здравоохранения Российской Федерации от 29 декабря 2012 г. № 1671н «Об утверждении стандарта специализированной медицинской помощи детям при тирозинемии 2 типа».

306. Приказ Министерства здравоохранения Российской Федерации от 29 декабря 2012 г. № 1676н «Об утверждении стандарта первичной медико-санитарной помощи детям при метилмалановой ацидемии».

307. Приказ Министерства здравоохранения Российской Федерации от 29 декабря 2012 г. № 1677н «Об утверждении стандарта первичной медико-санитарной помощи детям при тирозинемии 2 типа».

308. Приказ Министерства здравоохранения Российской Федерации от 29 декабря 2012 г. № 1679н «Об утверждении стандарта первичной медико-санитарной помощи при химических, термических и термохимических ожогах глаза и его придаточного аппарата I степени».

309. Приказ Министерства здравоохранения Российской Федерации от 29 декабря 2012 г. № 1682н «Об утверждении стандарта специализированной медицинской помощи детям при ретинопатии недоношенных».

310. Приказ Министерства здравоохранения Российской Федерации от 29 декабря 2012 г. № 1685н «Об утверждении стандарта специализированной медицинской помощи детям при нейробластоме (низкий риск)».

311. Приказ Министерства здравоохранения Российской Федерации от 29 декабря 2012 г. № 1686н «Об утверждении стандарта специализированной медицинской помощи детям при нейробластоме (средний риск)».

312. Приказ Министерства здравоохранения Российской Федерации от 29 декабря 2012 г. № 1687н «Об утверждении стандарта специализированной медицинской помощи детям при нефробластоме (локализованные формы)».

313. Приказ Министерства здравоохранения Российской Федерации от 29 декабря 2012 г. № 1688н «Об утверждении стандарта специализированной медицинской помощи детям при гепатоцеллюлярном раке и гепатобластоме (высокий риск)».

314. Приказ Министерства здравоохранения Российской Федерации от 29 декабря 2012 г. № 1690н «Об утверждении стандарта специализированной медицинской помощи детям при ретинобластоме (средний риск)».

315. Приказ Министерства здравоохранения Российской Федерации от 29 декабря 2012 г. № 1691н «Об утверждении стандарта специализированной медицинской помощи детям при спинальных мышечных атрофиях».

316. Приказ Министерства здравоохранения Российской Федерации от 29 декабря 2012 г. № 1695н «Об утверждении стандарта специализированной медицинской помощи детям при эпилепсии».

317. Приказ Министерства здравоохранения Российской Федерации от 29 декабря 2012 г. № 1696н «Об утверждении стандарта специализированной медицинской помощи детям при экстрапирамидных и двигательных нарушениях».

318. Приказ Министерства здравоохранения Российской Федерации от 29 декабря 2012 г. № 1697н «Об утверждении стандарта специализированной медицинской помощи детям при туберозном склерозе».

319. Приказ Министерства здравоохранения Российской Федерации от 29 декабря 2012 г. № 1698н «Об утверждении стандарта специализированной медицинской помощи детям при наследственной и идиопатической невропатии».

320. Приказ Министерства здравоохранения Российской Федерации от 29 декабря 2012 г. № 1699н «Об утверждении стандарта специализированной медицинской помощи детям при остром лимфобластном лейкозе стандартного риска, консолидация ремиссии (в дневном стационаре)».

321. Приказ Министерства здравоохранения Российской Федерации от 29 декабря 2012 г. № 1701н «Об утверждении стандарта специализированной медицинской помощи детям при мышечной дистонии».

322. Приказ Министерства здравоохранения Российской Федерации от 29 декабря 2012 г. № 1702н «Об утверждении стандарта специализированной медицинской помощи детям при гидроцефалии».

323. Приказ Министерства здравоохранения Российской Федерации от 29 декабря 2012 г. № 1703н «Об утверждении стандарта специализированной медицинской помощи детям при мигрени».

324. Приказ Министерства здравоохранения Российской Федерации от 29 декабря 2012 г. № 1738н «Об утверждении стандарта первичной медико-санитарной помощи детям при лимфобластной неходжкинской лимфоме (группа стандартного риска)».

325. Приказ Министерства здравоохранения Российской Федерации от 29 декабря 2012 г. № 1741н «Об утверждении стандарта первичной медико-санитарной помощи детям при спинальных мышечных атрофиях».

326. Приказ Министерства здравоохранения Российской Федерации от 29 декабря 2012 г. № 1746н «Об утверждении стандарта первичной медико-санитарной помощи детям при врожденной апластической анемии».

327. Приказ Министерства здравоохранения Российской Федерации от 29 декабря 2012 г. № 1752н «Об утверждении стандарта первичной медико-санитарной помощи детям при пропионовой ацидемии».

328. Приказ Министерства здравоохранения Российской Федерации от 29 декабря 2012 г. № 1753н «Об утверждении стандарта первичной медико-санитарной помощи детям при лимфобластной неходжкинской лимфоме (группа среднего риска)».

329. Приказ Министерства здравоохранения Российской Федерации от 29 декабря 2012 г. № 1754н «Об утверждении стандарта первичной медико-санитарной помощи детям при лимфобластной неходжкинской лимфоме (группа высокого риска)».

2) Приказы Министерства культуры Российской Федерации:

1. Приказ Министерства культуры Российской Федерации от 9 февраля 2012 г. № 86 «Об утверждении Положения о порядке и формах проведения итоговой аттестации обучающихся, освоивших дополнительные предпрофессиональные общеобразовательные программы в области искусств».

2. Приказ Министерства культуры Российской Федерации от 12 марта 2012 г. № 156 «Об утверждении федеральных государственных требований к минимуму содержания, структуре и условиям реализации дополнительной предпрофессиональной общеобразовательной программы в области изобразительного искусства «Живопись» и сроку обучения по этой программе».

3. Приказ Министерства культуры Российской Федерации от 12 марта 2012 г. № 157 «Об утверждении федеральных государственных требований к минимуму содержания, структуре и условиям реализации дополнительной предпрофессиональной общеобразовательной программы в области театрального искусства «Искусство театра» и сроку обучения по этой программе».

4. Приказ Министерства культуры Российской Федерации от 12 марта 2012 г. № 158 «Об утверждении федеральных государственных требований к минимуму содержания, структуре и условиям реализации дополнительной предпрофессиональной общеобразовательной программы в области хореографического искусства «Хореографическое творчество» и сроку обучения по этой программе».

5. Приказ Министерства культуры Российской Федерации от 12 марта 2012 г. № 159 «Об утверждении федеральных государственных требований к минимуму содержания, структуре и условиям реализации дополнительной

предпрофессиональной общеобразовательной программы в области декоративно-прикладного искусства «Декоративно-прикладное творчество» и сроку обучения по этой программе».

6. Приказ Министерства культуры Российской Федерации от 12 марта 2012 г. № 160 «Об утверждении федеральных государственных требований к минимуму содержания, структуре и условиям реализации дополнительной предпрофессиональной общеобразовательной программы в области циркового искусства «Искусство цирка» и сроку обучения по этой программе».

7. Приказ Министерства культуры Российской Федерации от 12 марта 2012 г. № 161 «Об утверждении федеральных государственных требований к минимуму содержания, структуре и условиям реализации дополнительной предпрофессиональной общеобразовательной программы в области музыкального искусства «Хоровое пение» и сроку обучения по этой программе».

8. Приказ Министерства культуры Российской Федерации от 12 марта 2012 г. № 162 «Об утверждении федеральных государственных требований к минимуму содержания, структуре и условиям реализации дополнительной предпрофессиональной общеобразовательной программы в области музыкального искусства «Народные инструменты» и сроку обучения по этой программе».

9. Приказ Министерства культуры Российской Федерации от 12 марта 2012 г. № 163 «Об утверждении федеральных государственных требований к минимуму содержания, структуре и условиям реализации дополнительной предпрофессиональной общеобразовательной программы в области: музыкального искусства «Фортепиано» и сроку обучения по этой программе».

10. Приказ Министерства культуры Российской Федерации от 12 марта 2012 г. № 164 «Об утверждении федеральных государственных требований к минимуму содержания, структуре и условиям реализации дополнительной предпрофессиональной общеобразовательной программы в области музыкального искусства «Струнные инструменты» и сроку обучения по этой программе».

11. Приказ Министерства культуры Российской Федерации от 12 марта 2012 г. № 165 «Об утверждении федеральных государственных требований к минимуму содержания, структуре и условиям реализации дополнительной

предпрофессиональной общеобразовательной программы в области музыкального искусства «Духовые и ударные инструменты» и сроку обучения по этой программе».

12. Приказ Министерства культуры Российской Федерации от 12 марта 2012 г. № 166 «Об утверждении федеральных государственных требований к минимуму содержания, структуре и условиям реализации дополнительной предпрофессиональной общеобразовательной программы в области музыкального искусства «Музыкальный фольклор» и сроку обучения по этой программе».

13. Приказ Министерства культуры Российской Федерации от 9 августа 2012 г. № 853 «О внесении изменений в приказ Минкультуры России от 12 марта 2012 г. № 157 «Об утверждении федеральных государственных требований к минимуму содержания, структуре и условиям реализации дополнительной предпрофессиональной общеобразовательной программы в области театрального искусства «Искусство театра» и сроку обучения по этой программе».

14. Приказ Министерства культуры Российской Федерации от 9 августа 2012 г. № 854 «Об утверждении федеральных государственных требований к минимуму содержания, структуре и условиям реализации дополнительной предпрофессиональной общеобразовательной программы в области музыкального искусства «Инструменты эстрадного оркестра» и сроку обучения по этой программе».

15. Приказ Министерства культуры Российской Федерации от 9 августа 2012 г. № 855 «Об утверждении федеральных государственных требований к минимуму содержания, структуре и условиям реализации дополнительной предпрофессиональной общеобразовательной программы в области изобразительного искусства «Дизайн» и сроку обучения по этой программе».

3) Приказы Министерства образования и науки Российской Федерации:

1. Приказ Министерства образования и науки Российской Федерации от 19 июня 2012 г. № 493 «Об утверждении административных регламентов Министерства образования и науки Российской Федерации по предоставлению государственных услуг по выдаче разрешений на открытие представительств

иностранных государственных органов и организаций по усыновлению (удочерению) детей на территории Российской Федерации и выдаче разрешений на осуществление деятельности по усыновлению (удочерению) детей на территории Российской Федерации представительствами иностранных некоммерческих неправительственных организаций».

2. Приказ Министерства образования и науки Российской Федерации от 20 августа 2012 г. № 623 «Об утверждении требований к содержанию программы подготовки лиц, желающих принять на воспитание в свою семью ребенка, оставшегося без попечения родителей, и формы свидетельства о прохождении такой подготовки на территории Российской Федерации».

3. Приказ Министерства образования и науки Российской Федерации от 30 августа 2012 г. № 676 «Об утверждении Административного регламента Министерства образования и науки Российской Федерации по исполнению государственной функции по осуществлению контроля за деятельностью представительств иностранных государственных органов и организаций по усыновлению (удочерению) детей на территории Российской Федерации и деятельностью по усыновлению (удочерению) детей на территории Российской Федерации представительств иностранных некоммерческих неправительственных организаций».



Приложение 2
к государственному докладу
«О положении детей и семей, имеющих
детей, в Российской Федерации»

**Статистические данные, характеризующие положение детей и семей,
имеющих детей, в Российской Федерации, в 2010 - 2012 гг.**

- Таблица 1.** Возрастно-половой состав населения
- Таблица 2.** Родившиеся, умершие и естественный прирост населения
- Таблица 3.** Коэффициенты рождаемости, смертности и естественного прироста населения
- Таблица 4.** Браки и разводы
- Таблица 5.** Дети, родившиеся живыми у женщин, не состоявших в зарегистрированном браке
- Таблица 6.** динамика суммарного коэффициента рождаемости
- Таблица 7.** Дети, родившиеся у несовершеннолетних матерей
- Таблица 8.** Перинатальная смертность
- Таблица 9.** Младенческая смертность с распределением по полу
- Таблица 10.** Смертность детей в возрасте 0 - 4 года
- Таблица 11.** Смертность детей от неестественных причин в возрасте от 0 - 14 лет
- Таблица 12.** Смертность детей в возрасте 1 - 14 лет по отдельным классам причин смерти
- Таблица 13.** Материнская смертность
- Таблица 14.** Численность вынужденных мигрантов
- Таблица 15.** Внутривнутрироссийская миграция
- Таблица 16.** Распределение международных мигрантов по отдельным возрастным группам и потокам передвижения
- Таблица 17.** Распределение международных мигрантов в российской федерации по гражданству и отдельным возрастным группам
- Таблица 18.** Семейные ячейки, входящие в состав частных домохозяйств, по числу детей моложе 18 лет и размеру семейной ячейки
- Таблица 19.** Население в возрасте 0 - 17 лет по источникам средств к существованию
- Таблица 20.** Семейные ячейки, входящие в состав частных домохозяйств, по числу детей моложе 18 лет по субъектам Российской Федерации
- Таблица 21.** Число детей моложе 18 лет, у которых в качестве источника средств к существованию указана пенсия по инвалидности
- Таблица 22.** Население коллективных домохозяйств в возрасте 0 - 17 лет
- Таблица 23.** Располагаемые ресурсы домашних хозяйств в зависимости от наличия и числа детей
- Таблица 24.** Располагаемые ресурсы в домохозяйствах, имеющих детей в возрасте до 16 лет, в зависимости от места проживания

- Таблица 25.** Уровень располагаемых ресурсов по домохозяйствам с различным числом детей в возрасте до 16 лет
- Таблица 26.** Структура потребительских расходов в домохозяйствах, имеющих детей в возрасте до 16 лет
- Таблица 27.** Уровень потребительских расходов по домохозяйствам с различным числом детей в возрасте до 16 лет
- Таблица 28.** Структура потребительских расходов по домохозяйствам с различным числом детей в возрасте до 16 лет
- Таблица 29.** Удельный вес домашних хозяйств с детьми в возрасте до 16 лет, имеющих долг по кредиту, ссуде или иным долговым обязательствам
- Таблица 30.** Распределение домашних хозяйств, имеющих детей, по оценке своего финансового положения
- Таблица 31.** Распределение домашних хозяйств с различным числом детей в возрасте до 16 лет по оценке своего финансового положения
- Таблица 32.** Величина прожиточного минимума на ребенка в возрасте до 15 лет в целом по Российской Федерации
- Таблица 33.** Суммарная величина дохода, обеспечивающего прожиточный минимум семьям с детьми
- Таблица 34.** Доля населения с денежными доходами ниже величины прожиточного минимума по основным возрастным группам
- Таблица 35.** Структура населения с денежными доходами ниже величины прожиточного минимума по основным возрастным группам
- Таблица 36.** Уровень и структура располагаемых ресурсов малоимущих домашних хозяйств в зависимости от наличия и числа детей
- Таблица 37.** Дефицит располагаемых ресурсов малоимущих домашних хозяйств в зависимости от наличия и числа детей
- Таблица 38.** Распределение дефицита располагаемых ресурсов малоимущих домашних хозяйств в зависимости от наличия и числа детей
- Таблица 39.** Распределение малоимущих домашних хозяйств в зависимости от наличия детей в возрасте до 16 лет
- Таблица 40.** Получатели ежемесячного пособия на детей
- Таблица 41.** Распределение домашних хозяйств, имеющих детей в возрасте до 16 лет, по формам собственности и типам занимаемых жилых помещений
- Таблица 42.** Потребление продуктов питания в домашних хозяйствах с детьми в возрасте до 16 лет в 2012 году
- Таблица 43.** Состав пищевых веществ и энергетическая ценность суточного рациона в домашних хозяйствах с детьми в возрасте до 16 лет в 2012 году
- Таблица 44.** Распределение детей в возрасте до 15 лет в зависимости от оценки домохозяйствами своего финансового положения
- Таблица 45.** Доля детей в возрасте до 15 лет, в отношении которых имеется задолженность по выплате алиментов, назначенных по решению суда

- Таблица 46.** Основные социальные гарантии, установленные законодательством Российской Федерации
- Таблица 47.** Размеры основных социальных гарантий, установленных законодательством Российской Федерации, в соотношении с величиной прожиточного минимума в 2011-2013 гг.
- Таблица 48.** Сведения о численности лиц, получающих семейные и материнские пособия
- Таблица 49.** Сведения о получении материнского (семейного) капитала
- Таблица 50.** Отдельные характеристики условий проживания детей в возрасте до 18 лет
- Таблица 51.** Наличие условий для полноценного развития ребенка в домохозяйствах, имеющих детей в возрасте до 15 лет
- Таблица 52.** физическая активность и состояние здоровья детей в возрасте до 18 лет
- Таблица 53.** Численность детей до 16 лет (18 лет), на которых назначено пособие
- Таблица 54.** Размер ежемесячного пособия на ребенка, установленный в субъектах Российской Федерации в 2012 году
- Таблица 55.** Численность детей-инвалидов, получающих социальные пенсии, и средний размер назначенной пенсии
- Таблица 56.** Численность детей-инвалидов в возрасте до 18 лет, получающих социальные пенсии
- Таблица 57.** Реализация мер социальной поддержки детей-инвалидов
- Таблица 58.** Численность детей и семей с детьми, имеющих право на получение мер социальной поддержки за счет средств бюджета субъекта Российской Федерации
- Таблица 59.** Численность различных категорий детей и семей с детьми, имеющих право на получение мер социальной поддержки за счет средств бюджетов субъектов Российской Федерации в 2012 году
- Таблица 60.** Размер регулярной денежной выплаты, выплаченной отдельным категориям детей и семьям с детьми, имеющим право на получение мер социальной поддержки за счет средств бюджетов субъектов Российской Федерации в 2012 году
- Таблица 61.** Распределение домашних хозяйств, имеющих детей в возрасте до 16 лет, по формам собственности и типам занимаемых жилых помещений
- Таблица 62.** Оценка домашними хозяйствами, имеющими детей в возрасте до 16 лет, жилищных условий и намерений по их улучшению
- Таблица 63.** Дошкольные образовательные учреждения
- Таблица 64.** Потребности детей в возрасте до 3-х лет в устройстве в дошкольные образовательные учреждения
- Таблица 65.** Дети в возрасте 0 - 9 лет по посещению дошкольных образовательных и общеобразовательных учреждений, полу и возрасту

- Таблица 66.** Дети в возрасте 10 - 17 лет по обучению в образовательных учреждениях и по уровню образования
- Таблица 67.** Образовательные учреждения начального профессионального образования
- Таблица 68.** Учреждения дополнительного образования детей, находящиеся в ведении Минобрнауки России
- Таблица 69.** Учреждения дополнительного образования детей по видам образовательной деятельности
- Таблица 70.** Интернатные учреждения для детей
- Таблица 71.** Занятия спортом детей в возрасте до 15 лет
- Таблица 72.** Навыки практической работы с персональным компьютером и использование выхода в интернет детьми в возрасте до 15 лет по типу населенных пунктов
- Таблица 73.** Наличие у детей в возрасте до 15 лет навыков практической работы с персональным компьютером и использование выхода в Интернет
- Таблица 74.** Оценка домохозяйствами, имеющими детей в возрасте до 15 лет, возможностей для развития детей и общения со сверстниками
- Таблица 75.** Оценка лицами, имеющими детей в возрасте до 15 лет, состояния здоровья детей
- Таблица 76.** Обращение лиц, имеющих детей в возрасте до 15 лет, за амбулаторной помощью и удовлетворенность качеством бесплатной помощи
- Таблица 77.** Удовлетворенность лиц, имеющих детей в возрасте до 15 лет, качеством бесплатной медицинской помощи
- Таблица 78.** Производство детского питания в Российской Федерации
- Таблица 79.** Производство товаров детского ассортимента в Российской Федерации
- Таблица 80.** Обеспечение жильем многодетных семей, молодых семей, детей-сирот и детей, оставшихся без попечения родителей, в 2010 году
- Таблица 81.** Обеспечение жильем многодетных семей, молодых семей, детей-сирот и детей, оставшихся без попечения родителей в 2011 году
- Таблица 82.** Обеспечение жильем многодетных семей, молодых семей, детей-сирот и детей, оставшихся без попечения родителей в 2012 году
- Таблица 83.** Занятость и безработица женщин в возрасте 20-49 лет, имеющих детей до 18 лет
- Таблица 84.** Число преступлений, совершенных несовершеннолетними или при их соучастии
- Таблица 85.** Число преступлений, совершенных несовершеннолетними, по отдельным видам преступлений
- Таблица 86.** Характеристика несовершеннолетних, совершивших преступления
- Таблица 87.** Число зарегистрированных случаев посягательства взрослых лиц в отношении несовершеннолетних
- Таблица 88.** Численность потерпевших от преступных посягательств

- Таблица 89.** Число несовершеннолетних, доставленных в органы внутренних дел (ОВД) за совершение правонарушений
- Таблица 90.** Число несовершеннолетних, состоявших на учете в подразделениях по делам несовершеннолетних (ПДН)
- Таблица 91.** Результаты профилактической работы центров временного содержания несовершеннолетних правонарушителей (ЦВСНП)
- Таблица 92.** Сведения об административной практике в отношении несовершеннолетних, их родителей и лиц, их заменяющих
- Таблица 93.** Сведения о работе должностных лиц с родителями или законными представителями несовершеннолетних, отрицательно влияющими на детей
- Таблица 94.** Лишение родительских прав
- Таблица 95.** Число осужденных лиц в возрасте 14-17 лет по отдельным видам преступлений
- Таблица 96.** Численность лиц, в том числе несовершеннолетних, содержащихся в местах лишения свободы

ВОЗРАСТНО-ПОЛОВОЙ СОСТАВ НАСЕЛЕНИЯ

(тысяч человек*)

	на начало 2011 года		на начало 2012 года		на начало 2013 года	
	мужчины	женщины	мужчины	женщины	мужчины	женщины
Все население	66050	76815	66176	76880	66353	76994
в том числе в возрасте (лет):						
0-4	4127	3924	4298	4082	4457	4230
5	747	716	747	712	812	771
6	753	718	748	717	748	712
7-15	6259	5965	6282	5983	6339	6041
16	772	735	735	706	697	665
17	783	753	773	736	736	707
0-17	13440	12811	13582	12935	13789	13125
трудоспособном (**)	45186	42661	44896	42159	44545	41592
старше трудоспособного (***)	8978	22830	9205	23228	9452	23648
Городское население	48163	57258	48323	57419	48515	57603
в том числе в возрасте (лет):						
0-4	2900	2754	3023	2867	3152	2985
5	531	509	528	502	567	539
6	531	506	532	510	529	504
7-15	4326	4126	4359	4152	4423	4217
16	547	521	514	496	485	464
17	567	553	557	533	523	507
0-17	9402	8968	9512	9059	9680	9216
трудоспособном (**)	33334	32391	33176	32099	32965	31748
старше трудоспособного (***)	6541	16973	6706	17289	6879	17610
Сельское население	17887	19557	17853	19461	17838	19391
в том числе в возрасте (лет):						
0-4	1227	1170	1275	1215	1305	1245
5	217	208	219	209	245	232
6	222	212	216	207	219	208
7-15	1932	1839	1924	1831	1916	1824
16	225	214	221	210	211	201
17	216	200	215	203	213	200
0-17	4039	3843	4070	3876	4109	3910
трудоспособном (**)	11852	10270	11720	10060	11580	9844
старше трудоспособного (***)	2437	5857	2499	5939	2573	6038

в % к общей численности

	на начало 2011 года		на начало 2012 года		на начало 2013 года	
	мужчины	женщины	мужчины	женщины	мужчины	женщины
Все население	100,0	100,0	100,0	100,0	100,0	100,0
в том числе в возрасте (лет):						
0-4	6,2	5,1	6,5	5,3	6,7	5,5
5	1,1	0,9	1,1	0,9	1,2	1,0
6	1,1	0,9	1,1	0,9	1,1	0,9
7-15	9,5	7,8	9,5	7,8	9,6	7,9
16	1,2	1,0	1,1	0,9	1,1	0,8
17	1,2	1,0	1,2	1,0	1,1	0,9
0-17	20,3	16,7	20,5	16,8	20,8	17,0
трудоспособном (**)	68,4	55,5	67,8	54,8	67,1	54,0
старше трудоспособного (***)	13,6	29,7	13,9	30,2	14,3	30,7
Городское население	100,0	100,0	100,0	100,0	100,0	100,0
в том числе в возрасте (лет):						
0-4	6,0	4,8	6,3	5,0	6,5	5,2
5	1,1	0,9	1,1	0,9	1,2	0,9
6	1,1	0,9	1,1	0,9	1,1	0,9
7-15	9,0	7,2	9,0	7,2	9,1	7,3
16	1,1	0,9	1,1	0,9	1,0	0,8
17	1,2	1,0	1,2	0,9	1,1	0,9
0-17	19,5	15,7	19,7	15,8	20,0	16,0
трудоспособном (**)	69,2	56,6	68,6	55,9	67,9	55,1
старше трудоспособного (***)	13,6	29,6	13,9	30,1	6,5	5,2
Сельское население	100,0	100,0	100,0	100,0	100,0	100,0
в том числе в возрасте (лет):						
0-4	6,9	6,0	7,1	6,2	7,3	6,4
5	1,2	1,1	1,2	1,1	1,4	1,2
6	1,2	1,1	1,2	1,1	1,2	1,1
7-15	10,8	9,4	10,8	9,4	10,8	9,4
16	1,3	1,1	1,2	1,1	1,2	1,1
17	1,2	1,0	1,2	1,0	1,2	1,0
0-17	22,6	19,7	22,8	19,9	23,0	20,2
трудоспособном (**)	66,3	52,5	65,6	51,7	7,3	6,4
старше трудоспособного (***)	13,6	29,9	14,0	30,5	1,4	1,2

*) В отдельных случаях незначительные расхождения между итогом и суммой слагаемых объясняется округлением данных

**) Мужчины 16-59 лет, женщины 16-54 года

***) Мужчины в возрасте 60 лет и старше, женщины - 55 лет и старше

Таблица 2

РОДИВШИЕСЯ, УМЕРШИЕ И ЕСТЕСТВЕННЫЙ ПРИРОСТ НАСЕЛЕНИЯ

Год	Человек		
	родившихся	умерших	естественный прирост
2010	1788948	2028516	-239568
2011	1796629	1925720	-129091
2012	1902084	1906335	-4251

Таблица 3

КОЭФФИЦИЕНТЫ РОЖДАЕМОСТИ, СМЕРТНОСТИ И ЕСТЕСТВЕННОГО ПРИРОСТА НАСЕЛЕНИЯ

Год	На 1000 человек населения		
	родившихся	умерших	естественный прирост
2010	12,5	14,2	-1,7
2011	12,6	13,5	-0,9
2012	13,3	13,3	-0,0

Таблица 4

БРАКИ И РАЗВОДЫ

Год	Число, тысяч		На 1000 человек населения	
	браков	разводов	Браков	разводов
2010	1215,1	639,3	8,5	4,5
2011	1316,0	669,4	9,2	4,7
2012	1213,6	644,1	8,5	4,5

Таблица 5

ДЕТИ, РОДИВШИЕСЯ ЖИВЫМИ У ЖЕНЩИН, НЕ СОСТОЯВШИХ В ЗАРЕГИСТРИРОВАННОМ БРАКЕ

Год	Родившиеся живыми, человек	В том числе зарегистрированных по совместному заявлению родителей	Доля (%) в общем числе родившихся
2010	444891	199204	24,9
2011	441531	205787	24,6
2012	453506	215529	23,8

Таблица 6

ДИНАМИКА СУММАРНОГО КОЭФФИЦИЕНТА РОЖДАЕМОСТИ
(среднее число детей, которое родила бы одна женщина в течение жизни)

Год	Все население	Городское население	Сельское население
2010	1,567	1,439	1,983
2011	1,582	1,442	2,056
2012	1,691	1,541	2,215

Таблица 7

ДЕТИ, РОДИВШИЕСЯ У НЕСОВЕРШЕННОЛЕТНИХ МАТЕРЕЙ
(в возрасте до 18 лет)

Год	Всего	в том числе у матерей в возрасте, лет					
		12	13	14	15	16	17
2010	23594	7	35	272	1717	5814	15749
2011	22458	5	46	300	1644	5949	14514
2012	22336	4	44	291	1629	5757	14611

Таблица 8

ПЕРИНАТАЛЬНАЯ СМЕРТНОСТЬ

Год	Человек			На 1000 родившихся живыми и мертвыми		
	умерло в перинатальном периоде	в том числе:		умерло в перинатальном периоде	в том числе:	
		мертворожденные	умершие в возрасте до 7 дней		мертворожденные	умершие в возрасте до 7 дней
2010	13248	8300	4948	7,37	4,62	2,75
2011	12920	8109	4811	7,16	4,49	2,67
2012	19111	12142	6969	9,98	6,34	3,64

МЛАДЕНЧЕСКАЯ СМЕРТНОСТЬ С РАСПРЕДЕЛЕНИЕМ ПО ПОЛУ

	Число умерших в возрасте до 1 года					
	Человек			на 1000 родившихся соответствующего пола		
	всего	мальчиков	девочек	всего	мальчиков	девочек
Все население:						
2010	13405	7626	5779	7,5	8,3	6,7
2011	13168	7572	5596	7,4	8,3	6,5
2012	16306	9219	7087	8,6	9,5	7,7
Городское население:						
2010	8641	4910	3731	6,9	7,6	6,1
2011	8398	4847	3551	6,6	7,5	5,8
2012	10843	6148	4695	8,1	8,9	7,2
Сельское население:						
2010	4764	2716	2048	9,1	10,0	8,0
2011	4770	2725	2045	9,1	10,2	8,1
2012	5463	3071	2392	10,1	10,9	9,0

Таблица 10

СМЕРТНОСТЬ ДЕТЕЙ В ВОЗРАСТЕ 0 - 4 ГОДА

	Число умерших детей в возрасте до 5 лет	Вероятность смерти от момента рождения до 5 лет (1000g ₀₋₅)
2010	16804	9,9
2011	16465	9,4
2012	19576	10,6

Таблица 11

**СМЕРТНОСТЬ ДЕТЕЙ ОТ НЕЕСТЕСТВЕННЫХ ПРИЧИН
В ВОЗРАСТЕ ОТ 0 - 14 ЛЕТ**

	(человек)		
	2010	2011	2012
Умерло детей в возрасте от 0 – 14 лет от всех причин всего, человек	21025	20443	23585
в том числе от внешних причин смерти, человек	4462	4227	4197
из них:			
погибло в результате транспортных происшествий, человек	839	893	903
погибло в воде (утонуло детей), человек	792	657	606

**СМЕРТНОСТЬ ДЕТЕЙ В ВОЗРАСТЕ 1 - 14 ЛЕТ ПО ОТДЕЛЬНЫМ
КЛАССАМ ПРИЧИН СМЕРТИ**

(человек)

	2010	2011	2012
Всего умерших в возрасте 1–14 лет от всех причин	7620	7275	7279
в том числе:			
от некоторых инфекционных и паразитарных болезней	325	288	364
от новообразований	769	809	780
от болезней органов дыхания	450	496	496
от болезней органов пищеварения	78	86	76
от врожденных аномалий (пороков развития), деформаций и хромосомных нарушений	758	753	668
от внешних причин смерти	3616	3400	3384
от болезней нервной системы	765	700	715

МАТЕРИНСКАЯ СМЕРТНОСТЬ

(число женщин, умерших в результате осложнений беременности,
родов и послеродового периода)

Год	Всего	На 100 тыс. родившихся детей
2010	295	16,5
2011	291	16,2
2012	219	11,5

ЧИСЛЕННОСТЬ ВЫНУЖДЕННЫХ МИГРАНТОВ
(по данным Федеральной миграционной службы)

	2010	2011	2012	Всего с начала регистрации на 1 января 2013 года
Всего семей	700	744	986	16331
в них человек	2135	2096	2554	39133
в том числе в возрасте, лет:				
0 - 5	10	42	50	65
6 - 15	175	331	56	1639
16 - 17	137	187	382	2489
0 - 15	185	373	106	1704
0 - 17	322	560	488	4193
Удельный вес (%) в общей численности вынужденных мигрантов детей и подростков в возрасте:				
0 - 15 лет	8,7	17,8	4,2	4,4
0 - 17 лет	15,1	26,7	19,1	10,7

Таблица 15

ВНУТРИРОССИЙСКАЯ МИГРАЦИЯ^{*)}

(человек)

	2010	2011	2012	2010-2012
Миграция в пределах России - всего	1910648	3058520	3778462	8747630
в том числе мигранты в возрасте, лет:				
0 - 5	131466	229724	283110	644300
6 - 13	101140	182404	233430	516974
14 - 17	104607	178645	220058	503310
0 - 17	337213	590773	736598	1664584
Доля детей и подростков в возрасте 0-17 лет в общей численности сменивших место жительства на территории России, %	17,6	19,3	19,5	19,0

^{*)} С 2011г. в статистический учет долгосрочной миграции населения включены также лица, зарегистрированные по месту пребывания на срок 9 месяцев и более, и лица, снятые с регистрационного учета по месту пребывания в связи с окончанием срока пребывания.

РАСПРЕДЕЛЕНИЕ МЕЖДУНАРОДНЫХ МИГРАНТОВ ПО ОТДЕЛЬНЫМ ВОЗРАСТНЫМ ГРУППАМ И ПОТОКАМ ПЕРЕДВИЖЕНИЯ^{*)}

(человек)

	Число прибывших из-за пределов России				Число выбывших за пределы России				Миграционный прирост			
	2010	2011	2012	2010-2012	2010	2011	2012	2010-2012	2010	2011	2012	2010-2012
Международная миграция - всего	191656	356535	417681	965872	33578	36774	122751	193103	158078	319761	294930	772769
в том числе мигранты в возрасте, лет:												
0-5 лет	6479	9903	11534	27916	1770	1894	2624	6288	4709	8009	8910	21628
6-13 лет	9587	13546	15714	38847	1945	2080	3196	7221	7642	11466	12518	31626
0-17 лет	24474	33892	38287	96653	5172	5392	8680	19244	19302	28500	29607	77409
Доля детей и подростков в возрасте 0-17 лет в общем числе международных мигрантов, %	12,8	9,5	9,2	10,0	15,4	14,7	7,1	10,0	12,2	8,9	10,0	10,0
Со странами СНГ – всего	171940	310549	363955	846444	21206	22568	95572	139346	150734	287981	268383	707098
в том числе мигранты в возрасте, лет:												
0-5 лет	5354	8070	9318	22742	905	960	1686	3551	4449	7110	7632	19191
6-13 лет	8772	12273	14193	35238	1186	1156	2258	4600	7586	11117	11935	30638
0-17 лет	21857	29829	33510	85196	2913	2896	6035	11844	18944	26933	27475	73352
Доля детей и подростков в возрасте 0-17 лет в общем числе международных мигрантов, %	12,7	9,6	9,2	10,1	13,7	12,8	6,3	8,5	12,6	9,4	10,2	10,4
Миграция со странами дальнего зарубежья – всего	19716	45986	53726	119428	12372	14206	27179	53757	7344	31780	26547	65671
в том числе мигранты в возрасте, лет:												
0-5 лет	1125	1833	2216	5174	865	934	938	2737	260	899	1278	2437
6-13 лет	815	1273	1521	3609	759	924	938	2621	56	349	583	988
0-17 лет	2617	4063	4777	11457	2259	2496	2645	7400	358	1567	2132	4057
Доля детей и подростков в возрасте 0-17 лет в общем числе международных мигрантов, %	13,3	8,8	8,9	9,6	18,3	17,6	9,7	13,8	4,9	4,9	8,0	6,2

^{*)} С 2011г. в статистический учет долгосрочной миграции населения включены также лица, зарегистрированные по месту пребывания на срок 9 месяцев и более, и лица, снятые с регистрационного учета по месту пребывания в связи с окончанием срока пребывания

РАСПРЕДЕЛЕНИЕ МЕЖДУНАРОДНЫХ МИГРАНТОВ В РОССИЙСКОЙ ФЕДЕРАЦИИ ПО ГРАЖДАНСТВУ И ОТДЕЛЬНЫМ ВОЗРАСТНЫМ ГРУППАМ^{*)}

(человек)

Гражданство	Число прибывших из-за пределов России				Число выбывших за пределы России				Миграционный прирост населения России			
	2010	2011	2012	2010-2012	2010	2011	2012	2010-2012	2010	2011	2012	2010-2012
Всего мигрантов	191656	356535	417681	965872	33578	36774	122751	193103	158078	319761	294930	772769
в том числе в возрасте:												
0-4 лет	5307	8127	9363	22797	1527	1633	2173	5333	3780	6494	7190	17464
5-9 лет	5815	8581	10397	24793	1281	1358	2104	4743	4534	7223	8293	20050
10-14 лет	7059	9164	9978	26201	1226	1292	2063	4581	5833	7872	7915	21620
Граждане России	145707	141590	127097	414394	31734	29467	46687	107888	113973	112123	80410	306506
в том числе в возрасте:												
0-4 лет	4453	5316	5092	14861	1466	1562	1774	4802	2987	3754	3318	10059
5-9 лет	4845	5446	5477	15768	1230	1258	1687	4175	3615	4188	3790	11593
10-14 лет	6106	6040	5585	17731	1182	1186	1616	3984	4924	4854	3969	13747
Иностранцы граждане	42083	206207	283274	531564	1477	6755	74582	82814	40606	199452	208692	448750
в том числе в возрасте:												
0-4 лет	788	2646	4162	7596	38	48	356	442	750	2598	3806	7154
5-9 лет	889	2992	4801	8682	31	64	381	476	858	2928	4420	8206
10-14 лет	830	2941	4239	8010	33	66	415	514	797	2875	3824	7496
Лица без гражданства и гражданство не указано	3866	8738	7310	19914	367	552	1482	2401	3499	8186	5828	17513
в том числе в возрасте:												
0-4 лет	66	165	109	340	23	23	43	89	43	142	66	251
5-9 лет	81	143	119	343	20	36	36	92	61	107	83	251
10-14 лет	123	183	154	460	11	40	32	83	112	143	122	377

^{*)} С 2011г. в статистический учет долгосрочной миграции населения включены также лица, зарегистрированные по месту пребывания на срок 9 месяцев и более, и лица, снятые с регистрационного учета по месту пребывания в связи с окончанием срока пребывания.

СЕМЕЙНЫЕ ЯЧЕЙКИ, ВХОДЯЩИЕ В СОСТАВ ЧАСТНЫХ ДОМОХОЗЯЙСТВ, ПО ЧИСЛУ ДЕТЕЙ МОЛОЖЕ 18 ЛЕТ И РАЗМЕРУ СЕМЕЙНОЙ ЯЧЕЙКИ
(по данным Всероссийской переписи населения 2010 года)

	Всего семейных ячеек	в них лиц	Из общего числа семейных ячеек - ячейки, состоящие из							Средний размер семейной ячейки, человек
			2 человек	3 человек	4 человек	5 человек	6 человек	7 человек и более		
								число ячеек	в них лиц	
Число семейных ячеек	40665579	109719291	21286342	12233895	5789121	1018055	232937	105229	800541	2,7
Супружеские пары без детей	12416346	24832692	12416346	-	-	-	-	-	-	2,0
Супружеские пары с детьми	17142199	59987100	x	10335335	5526480	964868	217380	98136	746555	3,5
из них имеющие детей моложе 18 лет	11635272	42126951	-	6020126	4453544	867186	201271	93145	708841	3,6
в том числе:										
с 1 ребенком	7112171	22590220	x	6020126	956803	114788	16228	4226	31322	3,2
с 2 детьми	3684784	14970222	x	x	3496741	154445	26951	6647	49327	4,1
с 3 детьми	643715	3278622	x	x	x	597953	35307	10455	77015	5,1
с 4 детьми	137325	844096	x	x	x	x	122785	14540	107386	6,1
с 5 и более детьми	57277	443791	x	x	x	x	x	57277	443791	7,7
в них детей		316420	x	x	x	x	x		316420	
Матери с детьми	9780878	21967967	7777334	1699603	235750	47809	14060	6322	48085	2,2
из них имеющие детей моложе 18 лет	5002597	11692962	3643168	1115211	186566	40032	12092	5528	42017	2,3
в том числе:										
с 1 ребенком	4007998	8432155	3643168	322280	35979	4992	1170	409	3083	2,1
с 2 детьми	842352	2587677	x	792931	40834	6686	1406	495	3682	3,1
с 3 детьми	119976	493451	x	x	109753	7771	1868	584	4376	4,1
с 4 детьми	23615	122161	x	x	x	20583	2305	727	5416	5,2
с 5 и более детьми	8656	57518	x	x	x	x	5343	3313	25460	6,6
в них детей		46863	x	x	x	x	26715		20148	
Отцы с детьми	1326156	2931532	1092662	198957	26891	5378	1497	771	5901	2,2
из них имеющие детей моложе 18 лет	648038	1469967	507565	115769	18810	4095	1174	625	4771	2,3
в том числе:										
с 1 ребенком	544568	1132389	507565	31978	4134	662	162	67	507	2,1
с 2 детьми	88740	272549	x	83791	3915	787	181	66	495	3,1
с 3 детьми	11781	48535	x	x	10761	751	188	81	608	4,1
с 4 детьми	2151	11113	x	x	x	1895	180	76	558	5,2
с 5 и более детьми	798	5381	x	x	x	x	463	335	2603	6,7
в них детей		4352	x	x	x	x	2315		2037	

НАСЕЛЕНИЕ В ВОЗРАСТЕ 0 - 17 ЛЕТ ПО ИСТОЧНИКАМ СРЕДСТВ К СУЩЕСТВОВАНИЮ

	Все население	Всего указали источников средств к существованию	в том числе												Не указавшие источник средств к существованию	Из общей численности населения - указали				
			трудо-вую деятельность	личное подсобное хозяйство	стипендию	пенсию (кроме пенсии по инвалидности)	пенсию по инвалидности	пособие (кроме пособия по безработице)	пособие по безработице	другой вид государственного обеспечения	сбережения; дивиденды; проценты	сдачу внаем или в аренду имущества; доход от патентов, авторских прав	на иждивении отдельных лиц; помощь других лиц; алименты	иной источник средств к существованию		Не указавшие источник средств к существованию	один источник средств к существованию	два источника	три источника	четыре источника и более
Население в возрасте 0-17 лет в том числе в возрасте:	26208698	33731107	93801	191544	676018	420615	256571	7333472	12649	262065	5940	2878	24470551	5003	559622	17805473	7610806	227325	5472	
до 15	21668300	27824457	1070	67278	3274	277081	193291	6696600	-	187877	3295	1890	20389256	3545	459175	14723940	6356717	126808	1660	
15	1457487	1839066	8049	32989	56221	43415	19854	302879	-	24284	480	203	1350319	373	32244	1040041	357488	26822	892	
16	1512572	1955548	21196	40770	211252	48065	21148	209790	2897	25014	779	319	1373860	458	32763	1039875	405429	33255	1250	
17	1570339	2112036	63486	50507	405271	52054	22278	124203	9752	24890	1386	466	1357116	627	35440	1001617	491172	40440	1670	

**СЕМЕЙНЫЕ ЯЧЕЙКИ, ВХОДЯЩИЕ В СОСТАВ ЧАСТНЫХ ДОМОХОЗЯЙСТВ,
ПО ЧИСЛУ ДЕТЕЙ МОЛОЖЕ 18 ЛЕТ ПО СУБЪЕКТАМ РОССИЙСКОЙ ФЕДЕРАЦИИ**
(по данным Всероссийской переписи населения 2010 года)

	Всего семейных ячеек	из них имеющие детей молоче 18 лет	в том числе:					
			с 1 ребенком	с 2 и более детьми	из них:			
					с 2 детьми	с 3 детьми	с 4 детьми	с 5 и более детьми
Российская Федерация	40665579	17285907	11664737	5621170	4615876	775472	163091	66731
Супружеские пары без детей	12416346							
Супружеские пары с детьми	17142199	11635272	7112171	4523101	3684784	643715	137325	57277
Матери с детьми	9780878	5002597	4007998	994599	842352	119976	23615	8656
Отцы с детьми	1326156	648038	544568	103470	88740	11781	2151	798
Центральный федеральный округ	10726657	4186573	3038615	1147958	995638	124315	19975	8030
Супружеские пары без детей	3308360							
Супружеские пары с детьми	4171334	2600887	1729802	871085	753735	95907	15185	6258
Матери с детьми	2758047	1330925	1092961	237964	207428	24640	4281	1615
Отцы с детьми	488916	254761	215852	38909	34475	3768	509	157
Белгородская область	453803	184963	132028	52935	45879	5696	919	441
Супружеские пары без детей	147818							
Супружеские пары с детьми	193584	126508	83489	43019	37282	4633	739	365
Матери с детьми	100273	52769	43537	9232	7975	1010	172	75
Отцы с детьми	12128	5686	5002	684	622	53	8	1
Брянская область	374901	156213	109359	46854	40636	4843	931	444
Супружеские пары без детей	115480							
Супружеские пары с детьми	151235	100099	63791	36308	31581	3710	690	327
Матери с детьми	97359	51031	41177	9854	8434	1074	232	114
Отцы с детьми	10827	5083	4391	692	621	59	9	3
Владимирская область	405860	160801	117314	43487	38366	4150	670	301
Супружеские пары без детей	132719							
Супружеские пары с детьми	158254	103411	69420	33991	30052	3211	503	225
Матери с детьми	103229	51354	42567	8787	7666	888	161	72
Отцы с детьми	11658	6036	5327	709	648	51	6	4
Воронежская область	668754	256803	186242	70561	61366	7239	1305	651
Супружеские пары без детей	225753							
Супружеские пары с детьми	270412	174254	117401	56853	49533	5809	999	512
Матери с детьми	152924	73446	60836	12610	10839	1341	293	137
Отцы с детьми	19665	9103	8005	1098	994	89	13	2
Ивановская область	297140	118529	87642	30887	27438	2813	464	172
Супружеские пары без детей	96216							
Супружеские пары с детьми	115036	76730	52271	24459	21780	2189	360	130
Матери с детьми	77489	37702	31695	6007	5275	592	99	41
Отцы с детьми	8399	4097	3676	421	383	32	5	1
Калужская область	277442	110664	79310	31354	26977	3403	652	322
Супружеские пары без детей	88279							
Супружеские пары с детьми	108411	69382	45342	24040	20715	2584	490	251
Матери с детьми	71613	36550	29876	6674	5683	769	154	68
Отцы с детьми	9139	4732	4092	640	579	50	8	3
Костромская область	195522	80235	55950	24285	21246	2472	400	167
Супружеские пары без детей	68871							
Супружеские пары с детьми	79968	56614	36177	20437	17874	2097	326	140
Матери с детьми	42255	21528	17936	3592	3144	356	68	24
Отцы с детьми	4428	2093	1837	256	228	19	6	3
Курская область	329547	129772	92539	37233	31844	4196	781	412
Супружеские пары без детей	113557							
Супружеские пары с детьми	131715	87934	58041	29893	25599	3343	606	345
Матери с детьми	76601	38521	31616	6905	5858	813	172	62
Отцы с детьми	7674	3317	2882	435	387	40	3	5
Липецкая область	342410	138672	98304	40368	34419	4716	845	388
Супружеские пары без детей	109181							
Супружеские пары с детьми	141038	92170	60044	32126	27363	3766	666	331
Матери с детьми	82715	41938	34257	7681	6560	897	169	55
Отцы с детьми	9476	4564	4003	561	496	53	10	2
Московская область	1968646	798644	584895	213749	188505	21224	2981	1039
Супружеские пары без детей	549694							

	Всего семейных ячеек	из них имеющие детей моложе 18 лет	в том числе:					
			с 1 ребенком	с 2 и более детьми	из них:			
					с 2 детьми	с 3 детьми	с 4 детьми	с 5 и более детьми
Супружеские пары с детьми	774044	479261	318612	160649	141211	16402	2236	800
Матери с детьми	538696	260906	215771	45135	40120	4139	667	209
Отцы с детьми	106212	58477	50512	7965	7174	683	78	30
Орловская область	232622	92624	67022	25602	21868	2981	509	244
Супружеские пары без детей	76974							
Супружеские пары с детьми	92441	60884	40567	20317	17363	2362	395	197
Матери с детьми	57166	28937	23988	4949	4212	582	112	43
Отцы с детьми	6041	2803	2467	336	293	37	2	4
Рязанская область	323896	121940	87885	34055	29042	3873	750	390
Супружеские пары без детей	112335							
Супружеские пары с детьми	127038	81487	54363	27124	23149	3083	581	311
Матери с детьми	75458	36067	29654	6413	5428	747	161	77
Отцы с детьми	9065	4386	3868	518	465	43	8	2
Смоленская область	280267	110084	82439	27645	24339	2673	451	182
Супружеские пары без детей	90711							
Супружеские пары с детьми	105595	67939	47068	20871	18422	1978	334	137
Матери с детьми	74900	37712	31471	6241	5437	651	110	43
Отцы с детьми	9061	4433	3900	533	480	44	7	2
Тамбовская область	321884	122397	87801	34596	29740	3753	719	384
Супружеские пары без детей	108639							
Супружеские пары с детьми	131018	83385	55675	27710	23907	2953	539	311
Матери с детьми	73186	34834	28485	6349	5352	752	174	71
Отцы с детьми	9041	4178	3641	537	481	48	6	2
Тверская область	373096	147797	105255	42542	36538	4801	825	378
Супружеские пары без детей	127585							
Супружеские пары с детьми	144575	97554	63835	33719	28974	3794	639	312
Матери с детьми	91143	45751	37503	8248	7077	930	176	65
Отцы с детьми	9793	4492	3917	575	487	77	10	1
Тульская область	451500	171156	128698	42458	37212	4296	669	281
Супружеские пары без детей	142072							
Супружеские пары с детьми	160712	99643	68556	31087	27211	3191	476	209
Матери с детьми	130004	61878	51571	10307	9027	1029	181	70
Отцы с детьми	18712	9635	8571	1064	974	76	12	2
Ярославская область	372861	147428	108991	38437	33701	3773	660	303
Супружеские пары без детей	121500							
Супружеские пары с детьми	147752	97843	66658	31185	27343	3054	551	237
Матери с детьми	93442	44635	37910	6725	5886	673	105	61
Отцы с детьми	10167	4950	4423	527	472	46	4	5
г. Москва	3056506	1137851	826941	310910	266522	37413	5444	1531
Супружеские пары без детей	880976							
Супружеские пары с детьми	1138506	645789	428492	217297	184376	27748	4055	1118
Матери с детьми	819594	375366	303111	72255	63455	7397	1075	328
Отцы с детьми	217430	116696	95338	21358	18691	2268	314	85
Северо-Западный федеральный округ	3763986	1503812	1092843	410969	360450	42163	6148	2208
Супружеские пары без детей	1152220							
Супружеские пары с детьми	1454383	951056	631010	320046	279835	33629	4806	1776
Матери с детьми	999862	472920	392510	80410	71156	7651	1205	398
Отцы с детьми	157521	79836	69323	10513	9459	883	137	34
Республика Карелия	190061	79401	55933	23468	20639	2397	308	124
Супружеские пары без детей	65929							
Супружеские пары с детьми	76435	55535	36005	19530	17156	1998	268	108
Матери с детьми	43563	22012	18292	3720	3289	378	38	15
Отцы с детьми	4134	1854	1636	218	194	21	2	1
Республика Коми	259575	121940	85198	36742	32224	3882	466	170
Супружеские пары без детей	79407							
Супружеские пары с детьми	111544	83879	53394	30485	26647	3300	380	158
Матери с детьми	62905	35405	29456	5949	5295	562	81	11
Отцы с детьми	5719	2656	2348	308	282	20	5	1
Архангельская область	365027	157778	108672	49106	42620	5354	839	293
Супружеские пары без детей	118648							
Супружеские пары с детьми	149885	107627	67524	40103	34685	4477	696	245
Матери с детьми	87472	45830	37338	8492	7471	841	135	45
Отцы с детьми	9022	4321	3810	511	464	36	8	3
Ненецкий автономный округ	12159	6532	3949	2583	2031	407	96	49
Супружеские пары без детей	3152							
Супружеские пары с детьми	5536	4375	2370	2005	1551	343	75	36

	Всего семейных ячеек	из них имеющие детей моложе 18 лет	в том числе:					
			с 1 ребенком	с 2 и более детьми	из них:			
					с 2 детьми	с 3 детьми	с 4 детьми	с 5 и более детьми
Матери с детьми	3107	1960	1430	530	440	59	19	12
Отцы с детьми	364	197	149	48	40	5	2	1
Вологодская область	348073	148255	102903	45352	39398	4888	781	285
Супружеские пары без детей	112420							
Супружеские пары с детьми	144656	101164	63917	37247	32271	4098	636	242
Матери с детьми	82155	42770	35199	7571	6661	735	134	41
Отцы с детьми	8842	4321	3787	534	466	55	11	2
Калининградская область	272090	114912	81465	33447	29004	3658	573	212
Супружеские пары без детей	82016							
Супружеские пары с детьми	112458	75316	48819	26497	22909	2986	435	167
Матери с детьми	67829	34656	28359	6297	5509	620	124	44
Отцы с детьми	9787	4940	4287	653	586	52	14	1
Ленинградская область	468712	180379	131533	48846	42929	4890	746	281
Супружеские пары без детей	149563							
Супружеские пары с детьми	177147	110749	73779	36970	32434	3780	551	205
Матери с детьми	121256	58455	48020	10435	9193	994	177	71
Отцы с детьми	20746	11175	9734	1441	1302	116	18	5
Мурманская область	220215	99034	71601	27433	24729	2341	273	90
Супружеские пары без детей	67934							
Супружеские пары с детьми	96432	70917	47912	23005	20747	1968	216	74
Матери с детьми	51237	26048	21856	4192	3776	349	51	16
Отцы с детьми	4612	2069	1833	236	206	24	6	-
Новгородская область	181406	72398	51586	20812	17904	2335	404	169
Супружеские пары без детей	63425							
Супружеские пары с детьми	67657	46824	30597	16227	13943	1845	301	138
Матери с детьми	45227	22973	18739	4234	3644	464	97	29
Отцы с детьми	5097	2601	2250	351	317	26	6	2
Псковская область	191577	73991	52989	21002	17957	2402	454	189
Супружеские пары без детей	69878							
Супружеские пары с детьми	71911	49589	32941	16648	14258	1871	365	154
Матери с детьми	45006	22263	18157	4106	3488	497	86	35
Отцы с детьми	4782	2139	1891	248	211	34	3	-
г. Санкт-Петербург	1267250	455724	350963	104761	93046	10016	1304	395
Супружеские пары без детей	343000							
Супружеские пары с детьми	446258	249456	176122	73334	64785	7306	958	285
Матери с детьми	393212	162508	137094	25414	22830	2211	282	91
Отцы с детьми	84780	43760	37747	6013	5431	499	64	19
Южный федеральный округ	4048957	1690071	1119341	570730	480747	72472	12556	4955
Супружеские пары без детей	1262541							
Супружеские пары с детьми	1723738	1157105	698016	459089	385796	59198	10047	4048
Матери с детьми	947096	483555	380334	103221	87648	12358	2366	849
Отцы с детьми	115582	49411	40991	8420	7303	916	143	58
Республика Адыгея	125396	54961	32561	22400	17712	3754	679	255
Супружеские пары без детей	37130							
Супружеские пары с детьми	57010	39850	21136	18714	14635	3276	580	223
Матери с детьми	28060	13786	10378	3408	2838	447	92	31
Отцы с детьми	3196	1325	1047	278	239	31	7	1
Республика Калмыкия	80008	40581	23326	17255	13100	3401	601	153
Супружеские пары без детей	16834							
Супружеские пары с детьми	37737	26379	12864	13515	10040	2861	495	119
Матери с детьми	22889	13245	9734	3511	2865	512	102	32
Отцы с детьми	2548	957	728	229	195	28	4	2
Краснодарский край	1540277	650221	420615	229606	194864	28320	4467	1955
Супружеские пары без детей	481071							
Супружеские пары с детьми	664532	449707	264606	185101	156962	22998	3545	1596
Матери с детьми	350153	181260	140243	41017	34855	4951	872	339
Отцы с детьми	44521	19254	15766	3488	3047	371	50	20
Астраханская область	269541	123527	77270	46257	37983	6635	1222	417
Супружеские пары без детей	73278							
Супружеские пары с детьми	119830	82634	45995	36639	29999	5364	943	333
Матери с детьми	68359	36660	27858	8802	7309	1167	255	71
Отцы с детьми	8074	4233	3417	816	675	104	24	13
Волгоградская область	771311	316058	217643	98415	83244	12111	2200	860
Супружеские пары без детей	246668							
Супружеские пары с детьми	315893	211356	132936	78420	66265	9737	1731	687
Матери с детьми	185047	93522	75186	18336	15509	2225	441	161

	Всего семейных ячеек	из них имеющие детей моложе 18 лет	В том числе:					
			с 1 ребенком	с 2 и более детьми	из них:			
					с 2 детьми	с 3 детьми	с 4 детьми	с 5 и более детьми
Отцы с детьми	23703	11180	9521	1659	1470	149	28	12
Ростовская область	1262424	504723	347926	156797	133844	18251	3387	1315
Супружеские пары без детей	407560							
Супружеские пары с детьми	528736	347179	220479	126700	107895	14962	2753	1090
Матери с детьми	292588	145082	116935	28147	24272	3056	604	215
Отцы с детьми	33540	12462	10512	1950	1677	233	30	10
Северо-Кавказский федеральный округ	2461917	1312319	598794	713525	434645	187442	63609	27829
Супружеские пары без детей	527629							
Супружеские пары с детьми	1357399	1005628	402075	603553	356194	165068	57276	25015
Матери с детьми	506949	271573	174581	96992	69606	19462	5494	2430
Отцы с детьми	69940	35118	22138	12980	8845	2912	839	384
Республика Дагестан	739376	447681	178311	269370	160792	81472	21754	5352
Супружеские пары без детей	135593							
Супружеские пары с детьми	470230	368406	132591	235815	136901	73902	20099	4913
Матери с детьми	115580	68446	39378	29068	20756	6513	1420	379
Отцы с детьми	17973	10829	6342	4487	3135	1057	235	60
Республика Ингушетия	84970	52420	14181	38239	13652	10842	7330	6415
Супружеские пары без детей	10678							
Супружеские пары с детьми	55032	42343	10353	31990	10746	9054	6447	5743
Матери с детьми	16950	8761	3343	5418	2501	1551	776	590
Отцы с детьми	2310	1316	485	831	405	237	107	82
Кабардино-Балкарская Республика	235900	114845	56348	58497	40533	14546	2680	738
Супружеские пары без детей	49039							
Супружеские пары с детьми	128662	87453	37945	49508	33463	13037	2367	641
Матери с детьми	52072	25017	16759	8258	6495	1381	289	93
Отцы с детьми	6127	2375	1644	731	575	128	24	4
Карачаево-Черкесская Республика	129938	63215	32133	31082	21667	7413	1601	401
Супружеские пары без детей	27453							
Супружеские пары с детьми	65276	44527	20031	24496	16575	6242	1343	336
Матери с детьми	33102	16897	10867	6030	4664	1071	234	61
Отцы с детьми	4107	1791	1235	556	428	100	24	4
Республика Северная Осетия - Алания	190661	91054	45410	45644	32139	10621	2185	699
Супружеские пары без детей	36445							
Супружеские пары с детьми	93664	62936	26605	36331	24838	9033	1874	586
Матери с детьми	53260	25133	16809	8324	6527	1413	278	106
Отцы с детьми	7292	2985	1996	989	774	175	33	7
Чеченская Республика	288484	193283	59910	133373	54953	41580	24098	12742
Супружеские пары без детей	39669							
Супружеские пары с детьми	188214	158085	43456	114629	44885	36253	21890	11601
Матери с детьми	50407	28746	13445	15301	8193	4341	1840	927
Отцы с детьми	10194	6452	3009	3443	1875	986	368	214
Ставропольский край	792588	349821	212501	137320	110909	20968	3961	1482
Супружеские пары без детей	228752							
Супружеские пары с детьми	356321	241878	131094	110784	88786	17547	3256	1195
Матери с детьми	185578	98573	73980	24593	20470	3192	657	274
Отцы с детьми	21937	9370	7427	1943	1653	229	48	13
Приволжский федеральный округ	8771028	3724176	2543292	1180884	1012435	138690	21467	8292
Супружеские пары без детей	2683309							
Супружеские пары с детьми	3797298	2557538	1585288	972250	830910	116629	17676	7035
Матери с детьми	2058816	1058181	864230	193951	168359	20780	3608	1204
Отцы с детьми	231605	108457	93774	14683	13166	1281	183	53
Республика Башкортостан	1179450	538567	337697	200870	163619	29733	5322	2196
Супружеские пары без детей	333681							
Супружеские пары с детьми	550997	386558	217448	169110	136682	25865	4605	1958
Матери с детьми	265368	139120	109511	29609	25062	3639	677	231
Отцы с детьми	29404	12889	10738	2151	1875	229	40	7
Республика Марий Эл	199695	86857	59024	27833	23693	3364	546	230
Супружеские пары без детей	57321							
Супружеские пары с детьми	88029	58314	35839	22475	19099	2745	432	199
Матери с детьми	48517	25841	20904	4937	4218	584	107	28
Отцы с детьми	5828	2702	2281	421	376	35	7	3
Республика Мордовия	245550	100251	72835	27416	24402	2484	375	155
Супружеские пары без детей	72182							
Супружеские пары с детьми	106034	65471	43303	22168	19716	2021	302	129
Матери с детьми	59324	30472	25716	4756	4230	431	69	26

	Всего семейных ячеек	из них имеющие детей моложе 18 лет	в том числе:					
			с 1 ребенком	с 2 и более детьми	из них:			
					с 2 детьми	с 3 детьми	с 4 детьми	с 5 и более детьми
Отцы с детьми	8010	4308	3816	492	456	32	4	-
Республика Татарстан	1113287	496121	325722	170399	147554	19442	2468	935
Супружеские пары без детей	295750							
Супружеские пары с детьми	512256	339755	199242	140513	121230	16548	1975	760
Матери с детьми	273573	141150	113639	27511	24189	2690	467	165
Отцы с детьми	31708	15216	12841	2375	2135	204	26	10
Удмуртская Республика	448336	201682	134559	67123	56873	8644	1191	415
Супружеские пары без детей	135744							
Супружеские пары с детьми	198705	139733	84094	55639	46909	7375	995	360
Матери с детьми	103326	56670	45858	10812	9363	1209	188	52
Отцы с детьми	10561	5279	4607	672	601	60	8	3
Чувашская Республика	353538	155967	101379	54588	46768	6614	868	338
Супружеские пары без детей	97197							
Супружеские пары с детьми	160346	107238	62112	45126	38468	5668	709	281
Матери с детьми	86317	44882	36053	8829	7738	878	157	56
Отцы с детьми	9678	3847	3214	633	562	68	2	1
Пермский край	757521	337923	227019	110904	93248	14374	2341	941
Супружеские пары без детей	236868							
Супружеские пары с детьми	319260	229140	138485	90655	75838	12033	1978	806
Матери с детьми	183075	100025	80873	19152	16430	2240	349	133
Отцы с детьми	18318	8758	7661	1097	980	101	14	2
Кировская область	400452	157734	111029	46705	40917	4745	743	300
Супружеские пары без детей	149845							
Супружеские пары с детьми	163443	114147	74398	39749	34841	4022	620	266
Матери с детьми	79554	40339	33713	6626	5784	688	120	34
Отцы с детьми	7610	3248	2918	330	292	35	3	-
Нижегородская область	983428	393125	286518	106607	94262	10047	1596	702
Супружеские пары без детей	311356							
Супружеские пары с детьми	399775	260145	174963	85182	75320	8088	1221	553
Матери с детьми	242683	118378	98758	19620	17288	1836	356	140
Отцы с детьми	29614	14602	12797	1805	1654	123	19	9
Оренбургская область	607933	266127	174991	91136	77693	11107	1762	574
Супружеские пары без детей	197570							
Супружеские пары с детьми	267310	191112	114571	76541	65255	9351	1455	480
Матери с детьми	130536	69542	55724	13818	11741	1683	302	92
Отцы с детьми	12517	5473	4696	777	697	73	5	2
Пензенская область	410315	158311	114202	44109	38977	4232	643	257
Супружеские пары без детей	137575							
Супружеские пары с детьми	171840	110026	73413	36613	32437	3450	509	217
Матери с детьми	90588	43422	36518	6904	6001	740	125	38
Отцы с детьми	10312	4863	4271	592	539	42	9	2
Самарская область	944231	381942	277182	104760	92439	10307	1496	518
Супружеские пары без детей	284819							
Супружеские пары с детьми	391117	249401	165700	83701	73802	8301	1172	426
Матери с детьми	239081	118659	99289	19370	17117	1865	303	85
Отцы с детьми	29214	13882	12193	1689	1520	141	21	7
Саратовская область	748697	302773	215496	87277	75729	9654	1446	448
Супружеские пары без детей	246153							
Супружеские пары с детьми	307401	204440	133810	70630	61165	7922	1176	367
Матери с детьми	174913	88882	73380	15502	13527	1646	252	77
Отцы с детьми	20230	9451	8306	1145	1037	86	18	4
Ульяновская область	378595	146796	105639	41157	36261	3943	670	283
Супружеские пары без детей	127248							
Супружеские пары с детьми	160785	102058	67910	34148	30148	3240	527	233
Матери с детьми	81961	40799	34294	6505	5671	651	136	47
Отцы с детьми	8601	3939	3435	504	442	52	7	3
Уральский федеральный округ	3501133	1557644	1050406	507238	431506	61413	10270	4049
Супружеские пары без детей	1109261							
Супружеские пары с детьми	1516195	1086064	669535	416529	353518	51088	8430	3493
Матери с детьми	793080	433192	347969	85223	73146	9786	1754	537
Отцы с детьми	82597	38388	32902	5486	4842	539	86	19
Курганская область	272323	110559	72891	37668	31530	4900	861	377
Супружеские пары без детей	101771							
Супружеские пары с детьми	110994	79542	48101	31441	26282	4102	715	342
Матери с детьми	54494	28860	22923	5937	4987	775	141	34
Отцы с детьми	5064	2157	1867	290	261	23	5	1

	Всего семейных ячеек	из них имеющие детей моложе 18 лет	в том числе:					
			с 1 ребенком	с 2 и более детьми	из них:			
					с 2 детьми	с 3 детьми	с 4 детьми	с 5 и более детьми
Свердловская область	1236265	521377	363759	157618	135395	18068	2971	1184
Супружеские пары без детей	406513							
Супружеские пары с детьми	501030	350361	223819	126542	108654	14554	2348	986
Матери с детьми	297656	156252	127094	29158	25064	3305	596	193
Отцы с детьми	31066	14764	12846	1918	1677	209	27	5
Тюменская область	973061	486947	314838	172109	144005	22616	3939	1549
Супружеские пары без детей	277368							
Супружеские пары с детьми	479039	359287	213324	145963	121697	19547	3350	1369
Матери с детьми	196710	118390	93808	24582	20942	2911	556	173
Отцы с детьми	19944	9270	7706	1564	1366	158	33	7
Челябинская область	1019484	438761	298918	139843	120576	15829	2499	939
Супружеские пары без детей	323609							
Супружеские пары с детьми	425132	296874	184291	112583	96885	12885	2017	796
Матери с детьми	244220	129690	104144	25546	22153	2795	461	137
Отцы с детьми	26523	12197	10483	1714	1538	149	21	6
Ханты-Мансийский автономный округ - Югра	439219	229566	149135	80431	68649	10038	1397	347
Супружеские пары без детей	117346							
Супружеские пары с детьми	227778	172510	103325	69185	58859	8824	1197	305
Матери с детьми	85455	53103	42519	10584	9206	1152	185	41
Отцы с детьми	8640	3953	3291	662	584	62	15	1
Ямало-Ненецкий автономный округ	152600	84578	53906	30672	25071	4002	991	608
Супружеские пары без детей	40678							
Супружеские пары с детьми	80534	64407	38049	26358	21470	3483	849	556
Матери с детьми	28212	18622	14594	4028	3364	480	137	47
Отцы с детьми	3176	1549	1263	286	237	39	5	5
Сибирский федеральный округ	5617953	2500270	1668022	832248	688060	113963	21662	8563
Супружеские пары без детей	1818217							
Супружеские пары с детьми	2376471	1727827	1051792	676035	556858	93994	17902	7281
Матери с детьми	1290716	711916	564947	146969	123314	18871	3572	1212
Отцы с детьми	132549	60527	51283	9244	7888	1098	188	70
Республика Алтай	58763	31708	17119	14589	10610	3041	705	233
Супружеские пары без детей	17497							
Супружеские пары с детьми	27948	23081	11014	12067	8680	2588	595	204
Матери с детьми	12283	8149	5734	2415	1847	433	107	28
Отцы с детьми	1035	478	371	107	83	20	3	1
Республика Бурятия	276276	140418	86049	54369	43089	9281	1616	383
Супружеские пары без детей	73699							
Супружеские пары с детьми	122512	93164	50272	42892	33606	7629	1330	327
Матери с детьми	72715	43984	33120	10864	8963	1578	268	55
Отцы с детьми	7350	3270	2657	613	520	74	18	1
Республика Тыва	81573	54251	27985	26266	17228	6590	1854	594
Супружеские пары без детей	15891							
Супружеские пары с детьми	39606	34766	14767	19999	12515	5383	1572	529
Матери с детьми	23430	17812	11957	5855	4401	1132	262	60
Отцы с детьми	2646	1673	1261	412	312	75	20	5
Республика Хакасия	157281	72681	47669	25012	20615	3494	639	264
Супружеские пары без детей	50565							
Супружеские пары с детьми	68009	50823	30419	20404	16779	2876	526	223
Матери с детьми	35114	20102	15789	4313	3596	575	105	37
Отцы с детьми	3593	1756	1461	295	240	43	8	4
Алтайский край	736229	302739	206568	96171	82600	11243	1680	648
Супружеские пары без детей	274947							
Супружеские пары с детьми	303423	220894	139551	81343	69738	9584	1456	565
Матери с детьми	144865	76530	62347	14183	12291	1599	216	77
Отцы с детьми	12994	5315	4670	645	571	60	8	6
Забайкальский край	318704	160813	101094	59719	48243	9188	1764	524
Супружеские пары без детей	92712							
Супружеские пары с детьми	141693	110384	62477	47907	38550	7497	1420	440
Матери с детьми	76213	46427	35386	11041	9049	1589	326	77
Отцы с детьми	8086	4002	3231	771	644	102	18	7
Красноярский край	823036	364373	249834	114539	95885	14383	2944	1327
Супружеские пары без детей	271742							
Супружеские пары с детьми	347046	254464	160820	93644	78168	11844	2488	1144
Матери с детьми	185130	101142	81527	19615	16635	2377	433	170
Отцы с детьми	19118	8767	7487	1280	1082	162	23	13

	Всего семейных ячеек	из них имеющие детей моложе 18 лет	в том числе:					
			с 1 ребенком	с 2 и более детьми	из них:			
					с 2 детьми	с 3 детьми	с 4 детьми	с 5 и более детьми
Иркутская область	696963	329048	216300	112748	92382	15775	3162	1429
Супружеские пары без детей	208022							
Супружеские пары с детьми	292964	218540	129044	89496	72876	12821	2601	1198
Матери с детьми	177555	101483	79651	21832	18293	2785	536	218
Отцы с детьми	18422	9025	7605	1420	1213	169	25	13
Кемеровская область	821551	357091	242420	114671	97077	13909	2583	1102
Супружеские пары без детей	268671							
Супружеские пары с детьми	335286	240582	148756	91826	77769	11116	2042	899
Матери с детьми	196431	106776	85362	21414	18067	2642	509	196
Отцы с детьми	21163	9733	8302	1431	1241	151	32	7
Новосибирская область	764258	310148	216026	94122	79950	11205	2000	967
Супружеские пары без детей	260366							
Супружеские пары с детьми	316499	216327	138621	77706	65874	9374	1646	812
Матери с детьми	169225	85745	70350	15395	13167	1737	344	147
Отцы с детьми	18168	8076	7055	1021	909	94	10	8
Омская область	583764	246445	168724	77721	64691	10546	1747	737
Супружеские пары без детей	187563							
Супружеские пары с детьми	253698	174386	109791	64595	53550	8956	1453	636
Матери с детьми	130795	67426	54912	12514	10603	1531	284	96
Отцы с детьми	11708	4633	4021	612	538	59	10	5
Томская область	299555	130555	88234	42321	35690	5308	968	355
Супружеские пары без детей	96542							
Супружеские пары с детьми	127787	90416	56260	34156	28753	4326	773	304
Матери с детьми	66960	36340	28812	7528	6402	893	182	51
Отцы с детьми	8266	3799	3162	637	535	89	13	-
Дальневосточный федеральный округ	1773948	811042	553424	257618	212395	35014	7404	2805
Супружеские пары без детей	554809							
Супружеские пары с детьми	745381	549167	344653	204514	167938	28202	6003	2371
Матери с детьми	426312	240335	190466	49869	41695	6428	1335	411
Отцы с детьми	47446	21540	18305	3235	2762	384	66	23
Республика Саха (Якутия)	259035	149183	86886	62297	45154	12644	3363	1136
Супружеские пары без детей	59047							
Супружеские пары с детьми	123736	99425	50749	48676	34387	10415	2864	1010
Матери с детьми	67944	45367	32651	12716	10025	2096	476	119
Отцы с детьми	8308	4391	3486	905	742	133	23	7
Камчатский край	90812	42204	30075	12129	10516	1305	215	93
Супружеские пары без детей	27344							
Супружеские пары с детьми	38976	28773	19168	9605	8355	1019	160	71
Матери с детьми	21629	12144	9795	2349	2014	266	49	20
Отцы с детьми	2863	1287	1112	175	147	20	6	2
Приморский край	541114	228580	161953	66627	57807	7128	1205	487
Супружеские пары без детей	181131							
Супружеские пары с детьми	221010	156743	102977	53766	46611	5796	961	398
Матери с детьми	125205	65854	53772	12082	10515	1250	233	84
Отцы с детьми	13768	5983	5204	779	681	82	11	5
Хабаровский край	381703	162929	117246	45683	39119	5228	939	397
Супружеские пары без детей	120538							
Супружеские пары с детьми	153473	107629	71818	35811	30742	4050	702	317
Матери с детьми	96862	50610	41343	9267	7846	1119	225	77
Отцы с детьми	10830	4690	4085	605	531	59	12	3
Амурская область	245679	111764	75468	36296	30306	4680	920	390
Супружеские пары без детей	83117							
Супружеские пары с детьми	102833	77827	48584	29243	24425	3775	719	324
Матери с детьми	54509	31725	25034	6691	5568	862	198	63
Отцы с детьми	5220	2212	1850	362	313	43	3	3
Магаданская область	45014	20442	14555	5887	5018	684	130	55
Супружеские пары без детей	14489							
Супружеские пары с детьми	18349	13717	9026	4691	3971	570	104	46
Матери с детьми	10939	6187	5065	1122	983	107	23	9
Отцы с детьми	1237	538	464	74	64	7	3	-
Сахалинская область	145411	64462	46312	18150	15947	1829	287	87
Супружеские пары без детей	48419							
Супружеские пары с детьми	59947	44048	29467	14581	12830	1448	231	72
Матери с детьми	33493	18812	15434	3378	2945	363	55	15
Отцы с детьми	3552	1602	1411	191	172	18	1	-
Еврейская автономная область	51527	23893	16056	7837	6522	1003	208	104

	Всего семейных ячеек	из них имеющие детей моложе 18 лет	в том числе:						
			с 1 ребенком	с 2 и более детьми	из них:				
					с 2 детьми	с 3 детьми	с 4 детьми	с 5 и более детьми	
Супружеские пары без детей	16649								
Супружеские пары с детьми	21361	16142	9965	6177	5167	763	158	89	
Матери с детьми	12280	7174	5605	1569	1281	225	49	14	
Отцы с детьми	1237	577	486	91	74	15	1	1	
Чукотский автономный округ	13653	7585	4873	2712	2006	513	137	56	
Супружеские пары без детей	4075								
Супружеские пары с детьми	5696	4863	2899	1964	1450	366	104	44	
Матери с детьми	3451	2462	1767	695	518	140	27	10	
Отцы с детьми	431	260	207	53	38	7	6	2	

Таблица 21

**ЧИСЛО ДЕТЕЙ МОЛОЖЕ 18 ЛЕТ, У КОТОРЫХ В КАЧЕСТВЕ ИСТОЧНИКА СРЕДСТВ
К СУЩЕСТВОВАНИЮ УКАЗАНА ПЕНСИЯ ПО ИНВАЛИДНОСТИ**
(по данным Всероссийской переписи населения 2010 года)

	человек
Дети-инвалиды, находящиеся на воспитании в полных семьях	147830
Дети-инвалиды, воспитываемые одним из родителей	71390
Дети-инвалиды, у которых в домохозяйстве нет ни матери, ни отца (проживают с другими родственниками)	16378

НАСЕЛЕНИЕ КОЛЛЕКТИВНЫХ ДОМОХОЗЯЙСТВ В ВОЗРАСТЕ 0 - 17 ЛЕТ
(по данным Всероссийской переписи населения 2010 года)

	Население, проживающее в коллективных домохозяйствах	в том числе проживающие в					
		стационарных учреждениях социального обслуживания	детских домах, домах ребенка, школах-интернатах для детей-сирот и детей, оставшихся без попечения родителей	больницах (клиниках) для страдающих хроническими заболеваниями различной направленности	учреждениях социальной помощи для лиц без определенного места жительства и занятий	монастырях и других религиозных учреждениях	других институцио- нальных учреждениях
Всего в возрасте 0-17 в том числе в возрасте, лет:	148943	35048	94876	1864	3159	1471	12525
до 1	4630	483	3570	123	43	19	392
1	4776	480	3871	118	35	9	263
2	4281	435	3537	97	56	13	143
3	3774	504	2979	83	164	16	28
0 - 3	17461	1902	13957	421	298	57	826
4	3590	862	2450	77	174	23	4
5	4081	1186	2599	74	193	26	3
4 - 5	7671	2048	5049	151	367	49	7
6	4700	1302	3028	89	239	40	2
7	5550	1667	3524	83	242	34	-
8	6673	2086	4203	75	251	58	-
9	7414	2336	4710	78	234	51	5
6 - 9	24337	7391	15465	325	966	183	7
10	8150	2565	5219	66	195	60	45
11	10566	2930	6988	84	233	89	242
12	12176	3127	8296	91	233	93	336
13	13177	3279	9088	107	244	94	365
14	13790	3312	9598	139	215	136	390
10 - 14	57859	15213	39189	487	1120	472	1378
15	14529	3359	9805	135	191	177	862
16	12839	2845	7185	159	128	235	2287
17	14247	2290	4226	186	89	298	7158

**РАСПОЛАГАЕМЫЕ РЕСУРСЫ¹ ДОМАШНИХ ХОЗЯЙСТВ
В ЗАВИСИМОСТИ ОТ НАЛИЧИЯ И ЧИСЛА ДЕТЕЙ**

(по данным выборочного обследования бюджетов домашних хозяйств,
в среднем на члена домохозяйства, в месяц, рублей)

	2010	2011	2012
Все обследованные домашние хозяйства	14633,2	16597,1	18582,3
в том числе:			
Домашние хозяйства без детей	16997,6	19035,9	20914,6
Домашние хозяйства, имеющие детей в возрасте до 16 лет	12051,1	14062,1	16250,9
из них домашние хозяйства, имеющие:			
1 ребенка	12756,3	15182,5	17664,2
2 детей	11822,3	13368,7	15260,5
3 и более детей	6946,6	7880,7	9041,8

1) Располагаемые ресурсы домашних хозяйств – объем денежных и натуральных (в стоимостной оценке) средств, которыми располагали домашние хозяйства для финансирования своего потребления и создания сбережений в период обследования

Таблица 24

**РАСПОЛАГАЕМЫЕ РЕСУРСЫ В ДОМОХОЗЯЙСТВАХ, ИМЕЮЩИХ ДЕТЕЙ В
ВОЗРАСТЕ ДО 16 ЛЕТ, В ЗАВИСИМОСТИ ОТ МЕСТА ПРОЖИВАНИЯ**

(по данным выборочного обследования бюджетов домашних хозяйств,
в среднем на члена домохозяйства, месяц, рублей)

	Все домашние хозяйства	Из них домашние хозяйства с детьми в возрасте до 16 лет	В том числе проживающие	
			в городской местности	в сельской местности
2010				
Располагаемые ресурсы - всего	14633,2	12051,1	13617,2	8231,2
в том числе:				
денежные расходы	12688,0	12318,5	11872,2	6529,1
стоимость натуральных поступлений продуктов питания	422,4	367,7	235,4	690,4
стоимость натуральных поступлений непродовольственных товаров и услуг	104,3	100,5	115,7	63,6
прирост сбережений	1418,5	1264,3	1393,9	948,1
2011				
Располагаемые ресурсы - всего	16597,1	14062,1	15708,3	9749,8
в том числе:				
денежные расходы	14429,1	12223,8	13933,5	7745,4
стоимость натуральных поступлений продуктов питания	447,1	392,1	259,5	739,3
стоимость натуральных поступлений непродовольственных товаров и услуг	138,5	132,5	145,1	99,5
прирост сбережений	1579,5	1313,5	1370,2	1165,5
2012				
Располагаемые ресурсы - всего	18582,3	16250,9	18094,1	11267,1
в том числе:				
денежные расходы	16062,5	13981,0	15823,2	9000,1
стоимость натуральных поступлений продуктов питания	452,4	389,4	255,5	751,6
стоимость натуральных поступлений непродовольственных товаров и услуг	145,4	138,4	155,7	91,6
прирост сбережений	1921,9	1742,0	1859,7	1423,8

**УРОВЕНЬ РАСПОЛАГАЕМЫХ РЕСУРСОВ ПО ДОМОХОЗЯЙСТВАМ
С РАЗЛИЧНЫМ ЧИСЛОМ ДЕТЕЙ В ВОЗРАСТЕ ДО 16 ЛЕТ**

(по данным выборочного обследования бюджетов домашних хозяйств,
в среднем на члена домохозяйства в месяц, рублей)

	Располагаемые ресурсы - всего	в том числе:			
		денежные расходы	стоимость натуральных поступлений продуктов питания	стоимость натуральных поступлений непродовольственных товаров и услуг	приrost сбережений
2010					
Домашние хозяйства с детьми в возрасте до 16 лет, имеющие:					
одного ребенка	12756	11255	351	115	1274
двух детей	11822	10224	386	78	1377
трех детей	7490	6072	380	89	665
четырёх и более детей	3869	3223	392	18	559
2011					
Домашние хозяйства с детьми в возрасте до 16 лет, имеющие:					
одного ребенка	15182	13085	376	152	1371
двух детей	13369	11072	400	93	1325
трех детей	8084	6767	440	101	818
четырёх и более детей	6617	5055	464	461	651
2012					
Домашние хозяйства с детьми в возрасте до 16 лет, имеющие:					
одного ребенка	17664	15292	381	154	1837
двух детей	15261	13002	391	121	1746
трех детей	9605	8172	433	94	906
четырёх и более детей	5574	3975	547	41	1011

Таблица 26

**СТРУКТУРА ПОТРЕБИТЕЛЬСКИХ РАСХОДОВ В ДОМОХОЗЯЙСТВАХ,
ИМЕЮЩИХ ДЕТЕЙ В ВОЗРАСТЕ ДО 16 ЛЕТ**

(по данным выборочного обследования бюджетов домашних хозяйств)

	в процентах		
	2010	2011	2012
Потребительские расходы	100	100	100
в том числе расходы:			
на покупку продуктов для домашнего питания и питание вне дома	31,5	30,7	29,6
на покупку алкогольных напитков	1,6	1,6	1,6
на покупку непродовольственных товаров	39,7	41,7	43,3
на оплату услуг	27,2	26,0	25,5

**УРОВЕНЬ ПОТРЕБИТЕЛЬСКИХ РАСХОДОВ ПО ДОМОХОЗЯЙСТВАМ
С РАЗЛИЧНЫМ ЧИСЛОМ ДЕТЕЙ В ВОЗРАСТЕ ДО 16 ЛЕТ**
(по данным выборочного обследования бюджетов домашних хозяйств)

	Потребительские расходы, в среднем на члена домохозяйства, в месяц, рублей	в том числе расходы			
		на покупку продуктов для домашнего питания и питание вне дома	на покупку непродовольственных товаров	на оплату услуг	на покупку алкогольных напитков
2010					
Домашние хозяйства с детьми в возрасте до 16 лет, имеющие:					
одного ребенка	8866,1	2750,4	3467,9	2506,8	141,0
двух детей	7051,9	2282,1	2850,0	1808,2	111,5
трех детей	5304,3	1860,2	2303,7	1065,5	74,9
четырёх и более детей	2593,3	1194,6	918,4	459,6	20,6
2011					
Домашние хозяйства с детьми в возрасте до 16 лет, имеющие:					
одного ребенка	10395,8	3156,4	4318,4	2760,4	160,6
двух детей	8548,9	2620,0	3603,9	2184,3	140,8
трех детей	5544,8	2096,6	2176,4	1185,3	86,4
четырёх и более детей	3794,7	1348,3	1826,6	588,5	31,3
2012					
Домашние хозяйства с детьми в возрасте до 16 лет, имеющие:					
одного ребенка	11897,1	3479,0	5206,3	3022,0	189,9
двух детей	9918,1	2905,3	4229,4	2622,2	161,3
трех детей	6003,0	2223,1	2479,1	1226,5	74,2
четырёх и более детей	3380,8	1368,1	1245,7	730,7	36,2

Таблица 28

**СТРУКТУРА ПОТРЕБИТЕЛЬСКИХ РАСХОДОВ ПО ДОМОХОЗЯЙСТВАМ
С РАЗЛИЧНЫМ ЧИСЛОМ ДЕТЕЙ В ВОЗРАСТЕ ДО 16 ЛЕТ**
(по данным выборочного обследования бюджетов домашних хозяйств)

	Потребительские расходы, в процентах	в том числе расходы:			
		на покупку продуктов для домашнего питания и питание вне дома	на покупку непродовольственных товаров	на оплату услуг	на покупку алкогольных напитков
2010					
Домашние хозяйства с детьми в возрасте до 16 лет, имеющие:					
одного ребенка	100	31,0	39,1	28,3	1,6
двух детей	100	32,4	40,4	25,6	1,6
трех детей	100	35,1	43,4	20,1	1,4
четырёх и более детей	100	46,1	35,4	17,7	0,8
2011					
Домашние хозяйства с детьми в возрасте до 16 лет, имеющие:					
одного ребенка	100	30,4	41,5	26,6	1,5
двух детей	100	30,7	42,1	25,5	1,6
трех детей	100	37,8	39,2	21,4	1,6
четырёх и более детей	100	35,5	48,1	15,5	0,8
2012					
Домашние хозяйства с детьми в возрасте до 16 лет, имеющие:					
одного ребенка	100	29,2	43,8	25,4	1,6
двух детей	100	29,3	42,7	26,4	1,6
трех детей	100	37,0	41,3	20,5	1,2
четырёх и более детей	100	40,5	36,8	21,6	1,1

**УДЕЛЬНЫЙ ВЕС ДОМАШНИХ ХОЗЯЙСТВ С ДЕТЬМИ В ВОЗРАСТЕ ДО 16 ЛЕТ,
ИМЕЮЩИХ ДОЛГ ПО КРЕДИТУ, ССУДЕ ИЛИ ИНЫМ ДОЛГОВЫМ
ОБЯЗАТЕЛЬСТВАМ**

(по данным выборочного обследования бюджетов домашних хозяйств)

	Удельный вес домохозяйств, имеющих долг по кредиту, ссуде	в % ко всем домохозяйствам соответствующей категории				
		из них перед:				
		банками	предприятием, на котором работают	другими организациями за товары и услуги (без участия банка)	частными лицами	иной вид задолженности
2010						
Домашние хозяйства с детьми в возрасте до 16 лет, имеющие:						
одного ребенка	37,8	32,5	0,6	3,2	5,1	0,5
двух детей	43,0	37,1	0,9	5,1	8,2	0,5
трех детей	44,0	29,5	0,1	4,6	17,2	0,6
четырёх и более детей	40,4	25,9	0,0	9,9	15,9	0,0
2011						
Домашние хозяйства с детьми в возрасте до 16 лет, имеющие:						
одного ребенка	38,5	35,4	0,6	2,5	3,6	0,4
двух детей	45,1	41,3	0,5	2,7	7,0	0,4
трех детей	38,7	33,0	0,1	1,8	8,4	0,5
четырёх и более детей	47,3	40,4	0,0	6,7	9,1	1,0
2012						
Домашние хозяйства с детьми в возрасте до 16 лет, имеющие:						
одного ребенка	39,3	36,4	0,4	1,9	4,4	0,2
двух детей	43,4	40,2	0,6	2,2	5,0	0,6
трех детей	46,3	35,5	0,2	7,3	12,2	0,3
четырёх и более детей	49,9	40,4	0,0	8,8	10,6	6,1

Таблица 30

**РАСПРЕДЕЛЕНИЕ ДОМАШНИХ ХОЗЯЙСТВ, ИМЕЮЩИХ ДЕТЕЙ,
ПО ОЦЕНКЕ СВОЕГО ФИНАНСОВОГО ПОЛОЖЕНИЯ**

(по данным выборочного обследования бюджетов домашних хозяйств)

в процентах

	2010	2011	2012
Из числа обследованных домашних хозяйств с детьми в возрасте до 16 лет оценивают свое финансовое положение следующим образом (в процентах)			
не хватает денег даже на еду	2,1	1,7	1,8
затруднительно покупать одежду и оплачивать жилищно-коммунальные услуги	22,8	20,2	18,5
не могут позволить покупку товаров длительного пользования	44,3	43,3	43,0
не хватает денег на покупку автомобиля, квартиры	27,2	30,9	33,7
средств достаточно, чтобы купить все, что считают нужным	2,3	3,1	2,1
затруднились ответить	1,3	0,8	1,0

**РАСПРЕДЕЛЕНИЕ ДОМАШНИХ ХОЗЯЙСТВ С РАЗЛИЧНЫМ ЧИСЛОМ ДЕТЕЙ
В ВОЗРАСТЕ ДО 16 ЛЕТ ПО ОЦЕНКЕ СВОЕГО ФИНАНСОВОГО ПОЛОЖЕНИЯ**
(по данным выборочного обследования бюджетов домашних хозяйств)

в % от всех домохозяйств соответствующей категории

	Домашние хозяйства, оценившие свое финансовое положение следующим образом					
	не хватает денег даже на еду	затруднительно покупать одежду и оплачивать жилищно-коммунальные услуги	не могут позволить покупку товаров длительного пользования	не хватает денег на покупку автомобиля, квартиры	средств достаточно, чтобы купить все, что считают нужным	затруднились ответить
2010						
Все обследованные домашние хозяйства	1,8	24,1	43,6	27,2	2,3	1
Домашние хозяйства без детей	1,6	24,7	43,5	27,2	2,2	0,8
Домашние хозяйства, имеющие детей в возрасте до 16 лет	2,1	22,8	44,3	27,2	2,3	1,3
Домашние хозяйства, имеющие:						
1 ребенка	1,6	21,5	44,4	28,7	2,2	1,6
2 детей	2,5	23,7	45,0	25,6	2,6	0,6
3 и более детей	7,4	34,7	38,5	17,7	1,1	0,6
2011						
Все обследованные домашние хозяйства	1,5	21,6	44,5	29,2	2,4	0,7
Домашние хозяйства без детей	1,5	22,3	45,1	28,3	2,1	0,7
Домашние хозяйства, имеющие детей в возрасте до 16 лет	1,7	20,2	43,3	30,9	3,1	0,8
Домашние хозяйства, имеющие:						
1 ребенка	1,5	18,3	43,8	32,6	3,1	0,8
2 детей	1,4	22,4	42,6	29,2	3,5	0,9
3 и более детей	5,7	31,3	42,3	19,4	0,8	0,5
2012						
Все обследованные домашние хозяйства	1,4	20,5	45,1	30,3	1,8	0,9
Домашние хозяйства без детей	1,2	21,7	46,3	28,5	1,7	0,6
Домашние хозяйства, имеющие детей в возрасте до 16 лет	1,8	18,5	43,0	33,7	2,1	0,9
Домашние хозяйства, имеющие:						
1 ребенка	1,3	16,1	43,3	36,8	2,0	0,5
2 детей	2,2	21,0	42,2	30,0	2,5	2,1
3 и более детей	5,0	35,3	43,6	14,9	0,9	0,3

Таблица 32

**ВЕЛИЧИНА ПРОЖИТОЧНОГО МИНИМУМА НА РЕБЕНКА В ВОЗРАСТЕ ДО 15
ЛЕТ В ЦЕЛОМ ПО РОССИЙСКОЙ ФЕДЕРАЦИИ**

в среднем на душу, рублей, в месяц

	2010	2011	2012
I квартал	5312	6265	6070
II квартал	5423	6294	6146
III квартал	5510	6076	6387
IV квартал	5709	5993	6432
Год в целом	5489	6157	6259

**СУММАРНАЯ ВЕЛИЧИНА ДОХОДА,
ОБЕСПЕЧИВАЮЩЕГО ПРОЖИТОЧНЫЙ МИНИМУМ СЕМЬЯМ С ДЕТЬМИ**

рублей в месяц

	2010	2011	2012
Семьи, состоящие из 2 человек:			
1 трудоспособного и 1 ребенка	11627	13035	13308
Семьи, состоящие из 3 человек:			
2 трудоспособных и 1 ребенка	17765	19913	20357
1 трудоспособного и 2 детей	17116	19192	19567
Семьи, состоящие из 4 человек:			
2 трудоспособных и 2 детей	23254	26070	26616
1 трудоспособного и 3 детей	22605	25349	25826

Таблица 34

**ДОЛЯ НАСЕЛЕНИЯ С ДЕНЕЖНЫМИ ДОХОДАМИ НИЖЕ ВЕЛИЧИНЫ
ПРОЖИТОЧНОГО МИНИМУМА ПО ОСНОВНЫМ ВОЗРАСТНЫМ ГРУППАМ ¹⁾**

процентов от общей численности населения соответствующей возрастной группы

	2010	2011	2012 ²⁾
Все население	12,5	12,7	11,0
дети в возрасте до 16 лет	19,2	19,9	17,9
дети в возрасте до 7 лет	17,9	18,7	15,8
дети в возрасте от 7 до 16 лет	20,2	21,1	19,8
молодежь в возрасте 16-30 лет	12,8	12,8	11,0
мужчины в возрасте 16-30 лет	12,0	12,0	10,4
женщины в возрасте 16-30 лет	13,6	13,6	11,7
лица трудоспособного возраста старше 30 лет	12,9	13,1	11,2
мужчины в возрасте 31-59 лет	12,1	12,2	10,5
женщины в возрасте 31-54 лет	13,8	14,0	12,1
население старше трудоспособного возраста - всего	6,1	6,1	5,2
мужчины в возрасте 60 и более лет	5,4	5,6	4,7
женщины в возрасте 55 и более лет	6,4	6,3	5,4

1) Оценка на основе материалов выборочного обследования бюджетов домашних хозяйств и макроэкономического показателя среднедушевых денежных доходов населения

2) Предварительные данные

**СТРУКТУРА НАСЕЛЕНИЯ С ДЕНЕЖНЫМИ ДОХОДАМИ НИЖЕ ВЕЛИЧИНЫ
ПРОЖИТОЧНОГО МИНИМУМА ПО ОСНОВНЫМ ВОЗРАСТНЫМ ГРУППАМ**
(по данным выборочного обследования бюджетов домашних хозяйств)

процентов от общей численности населения соответствующей возрастной группы

	2010	2011	2012 ¹⁾
Все население	100	100	100
дети в возрасте до 16 лет	25,0	25,8	27,0
дети в возрасте до 7 лет	11,0	11,4	11,5
дети в возрасте от 7 до 16 лет	14,0	14,4	15,5
молодежь в возрасте 16-30 лет	24,4	23,7	22,9
мужчины в возрасте 16-30 лет	11,5	11,2	10,9
женщины в возрасте 16-30 лет	12,9	12,5	12,0
лица трудоспособного возраста старше 30 лет	39,9	39,7	39,3
мужчины в возрасте 31-59 лет	19,4	19,2	19,1
женщины в возрасте 31-54 лет	20,5	20,5	20,2
население старше трудоспособного возраста - всего	10,7	10,8	10,8
мужчины в возрасте 60 и более лет	2,7	2,8	2,8
женщины в возрасте 55 и более лет	8,0	8,0	8,0

1) Предварительные данные

Таблица 36

**УРОВЕНЬ И СТРУКТУРА РАСПОЛАГАЕМЫХ РЕСУРСОВ МАЛОИМУЩИХ
ДОМАШНИХ ХОЗЯЙСТВ В ЗАВИСИМОСТИ ОТ НАЛИЧИЯ И ЧИСЛА ДЕТЕЙ**

(по данным выборочного обследования бюджетов домашних хозяйств)

	Располагаемые ресурсы в расчете на одно домохозяйство, в месяц, рублей	В том числе, в %			
		валовой доход	в том числе		сумма привлеченных (заемных) средств и израсходованных сбережений
			денежный доход	стоимость натуральных поступлений	
2010					
Все малоимущие домашние хозяйства	14878,7	99,0	90,2	8,8	1,0
в том числе:					
домашние хозяйства без детей	12273,7	99,4	91,4	8,0	0,6
домашние хозяйства, имеющие детей в возрасте до 16 лет	16804,8	98,7	89,5	9,2	1,3
домашние хозяйства, имеющие:					
1 ребенка	15857,6	99,0	90,8	8,2	1,0
2 детей	17816,0	98,6	88,9	9,6	1,4
3 и более детей	18310,5	98,2	85,6	12,6	1,8
домашние хозяйства, имеющие детей в возрасте до 16 лет, проживающие:					
в городской местности	17425,3	98,9	93,9	5,0	1,1
в сельской местности	15888,5	98,5	82,4	16,1	1,5
2011					
Все малоимущие домашние хозяйства	16778,4	99,1	90,8	8,2	0,9
в том числе:					
домашние хозяйства без детей	13616,8	99,5	92,1	7,4	0,5
домашние хозяйства, имеющие детей в возрасте до 16 лет	18911,9	98,9	90,3	8,6	1,1
домашние хозяйства, имеющие:					
1 ребенка	17715,7	99,2	91,4	7,8	0,8
2 детей	20062,5	98,9	89,8	9,1	1,1
3 и более детей	21294,1	97,4	86,5	10,9	2,6

	Располагаемые ресурсы в расчете на одно домохозяйство, в месяц, рублей	В том числе, в %			
		валовой доход	в том числе		сумма привлеченных (заемных) средств и израсходованных сбережений
			денежный доход	стоимость натуральных поступлений	
домашние хозяйства, имеющие детей в возрасте до 16 лет, проживающие:					
в городской местности	19554,2	99,1	94,3	4,8	0,9
в сельской местности	17863,6	98,5	83,0	15,5	1,5
2012					
Все малоимущие домашние хозяйства	17570,8	99,2	91,8	7,4	0,8
в том числе:					
домашние хозяйства без детей	14147,9	99,6	93,3	6,3	0,4
домашние хозяйства, имеющие детей в возрасте до 16 лет	19651,5	99,1	91,2	7,9	0,9
домашние хозяйства, имеющие:					
1 ребенка	18691,8	99,4	92,5	6,9	0,6
2 детей	20321,6	99,0	90,6	8,3	1,0
3 и более детей	22022,1	98,0	87,4	10,6	2,0
домашние хозяйства, имеющие детей в возрасте до 16 лет, проживающие:					
в городской местности	19926,6	99,3	94,8	4,4	0,7
в сельской местности	19243,1	98,8	85,4	13,4	1,2

Таблица 37

ДЕФИЦИТ РАСПОЛАГАЕМЫХ РЕСУРСОВ МАЛОИМУЩИХ ДОМАШНИХ ХОЗЯЙСТВ В ЗАВИСИМОСТИ ОТ НАЛИЧИЯ И ЧИСЛА ДЕТЕЙ
(по данным выборочного обследования бюджетов домашних хозяйств)

на одно малоимущее домашнее хозяйство, в месяц, рублей

	2010	2011	2012
Дефицит располагаемых ресурсов по всем малоимущим домашним хозяйствам	5623,5	6122,0	6260,3
домашние хозяйства без детей	4057,7	4407,7	4669,6
домашние хозяйства, имеющие детей в возрасте до 16 лет	6781,3	7278,9	7227,2
домашние хозяйства, имеющие:			
1 ребенка	5551,6	5979,7	5970,0
2 детей	7186,3	7736,5	7603,1
3 и более детей	11839,3	12388,1	11763,7
Дефицит располагаемых ресурсов малоимущих домашних хозяйств, имеющих детей в возрасте до 16 лет, проживающих			
в городской местности	6051,3	6567,5	6854,4
в сельской местности	7859,2	8439,7	7780,5

**РАСПРЕДЕЛЕНИЕ ДЕФИЦИТА РАСПОЛАГАЕМЫХ РЕСУРСОВ
МАЛОИМУЩИХ ДОМАШНИХ ХОЗЯЙСТВ В ЗАВИСИМОСТИ
ОТ НАЛИЧИЯ И ЧИСЛА ДЕТЕЙ**

(по данным выборочного обследования бюджетов домашних хозяйств)

	процентов		
	2010	2011	2012
Дефицит располагаемых ресурсов малоимущих домашних хозяйств - всего	100	100	100
домашние хозяйства без детей	30,7	29,0	28,2
домашние хозяйства, имеющие детей в возрасте до 16 лет	69,3	71,0	71,8
домашние хозяйства, имеющие:			
1 ребенка	30,8	31,9	31,8
2 детей	26,0	26,0	25,9
3 и более детей	12,5	13,1	14,1
из общего объема дефицита располагаемых ресурсов малоимущих домашних хозяйств, имеющих детей в возрасте до 16 лет, приходится на домашние хозяйства, проживающие:			
в городской местности	53,2	55,9	56,7
в сельской местности	46,8	44,1	43,3

Таблица 39

**РАСПРЕДЕЛЕНИЕ МАЛОИМУЩИХ ДОМАШНИХ ХОЗЯЙСТВ
В ЗАВИСИМОСТИ ОТ НАЛИЧИЯ ДЕТЕЙ В ВОЗРАСТЕ ДО 16 ЛЕТ**

(по данным выборочного обследования бюджетов домашних хозяйств)

	процентов		
	2010	2011	2012
Все малоимущие домохозяйства	100	100	100
в том числе:			
домашние хозяйства без детей	42,5	40,3	37,8
домашние хозяйства, имеющие детей в возрасте до 16 лет	57,5	59,7	62,2
в том числе:			
1 ребенка	31,2	32,7	33,4
2 детей	20,3	20,6	21,3
3 и более детей	6,0	6,5	7,5
из числа малоимущих домашних хозяйств, имеющих детей в возрасте до 16 лет, проживают:			
в городской местности	59,6	62,0	59,7
в сельской местности	40,4	38,0	40,3

Таблица 40

ПОЛУЧАТЕЛИ ЕЖЕМЕСЯЧНОГО ПОСОБИЯ НА ДЕТЕЙ¹⁾
(на конец года)

	2010	2011	2012
Численность получателей пособия, тыс. человек	6750	6440	5761
из них получатели пособия на детей:			
одиноких матерей	1254	1245	1140
военнослужащих по призыву	7,6	6,5	3,6
родителей, уклоняющихся от уплаты алиментов	5,4	5,5	5,2
Численность детей до 16 лет, на которых назначено пособие²⁾, тыс. человек	9943	9675	8886
из них дети:			
одиноких матерей	1507	1509	1413
военнослужащих по призыву	7,8	6,6	3,6
родителей, уклоняющихся от уплаты алиментов	6,8	6,8	6,5

1) По данным Минтруда России

2) Для учащихся общеобразовательных учреждений – до окончания ими обучения, но не более чем до достижения ими возраста 18 лет

**РАСПРЕДЕЛЕНИЕ ДОМАШНИХ ХОЗЯЙСТВ, ИМЕЮЩИХ ДЕТЕЙ В ВОЗРАСТЕ
ДО 16 ЛЕТ, ПО ФОРМАМ СОБСТВЕННОСТИ И ТИПАМ ЗАНИМАЕМЫХ ЖИЛЫХ ПОМЕЩЕНИЙ**
(по данным выборочного обследования бюджетов домашних хозяйств, в процентах)

	Все домашние хозяйства	Из них домашние хозяйства с детьми в возрасте до 16 лет	В том числе проживающие	
			в городской местности	в сельской местности
2010 г.				
Из общего числа домашних хозяйств проживают в жилых помещениях, различающихся				
<i>по формам собственности занимаемого жилья</i>				
государственное или муниципальное	8,0	7,1	7,6	5,5
частное, ЖСК	91,1	91,6	91,0	93,0
другая форма собственности	0,3	0,4	0,2	1,0
<i>по типам занимаемого жилья</i>				
в отдельной квартире	72,6	68,4	84,0	26,9
в коммунальной квартире	1,0	0,8	1,1	0,2
в общежитии	0,6	1,0	1,2	0,5
в отдельном доме, в части дома	25,8	29,8	13,7	72,4
в другом жилище	0,0	0,0	0,0	0,0
<i>по числу занимаемых комнат</i>				
1 комнату	15,5	11,5	13,2	7,3
2 комнаты	39,2	36,0	40,3	24,6
в том числе изолированные	28,1	26,0	30,0	15,5
3 и более комнат	45,3	52,5	46,5	68,1
в том числе изолированные	24,0	26,9	26,8	27,3
Размер общей площади жилого помещения, в среднем на одного проживающего, кв.м	21,0	15,5	14,8	17,2
2011 г.				
Из общего числа домашних хозяйств проживают в жилых помещениях, различающихся				
<i>по формам собственности занимаемого жилья</i>				
государственное или муниципальное	8,0	7,5	8,6	4,6
частное, ЖСК	91,2	92,2	90,2	93,9
другая форма собственности	0,3	0,4	0,2	1,0
<i>по типам занимаемого жилья</i>				
в отдельной квартире	72,2	67,8	81,9	28,4
в коммунальной квартире	0,9	0,9	1,1	0,3
в общежитии	0,5	0,8	1,0	0,3
в отдельном доме, в части дома	26,4	30,5	16,0	70,9
в другом жилище	0,0	0,0	0,0	0,0
<i>по числу занимаемых комнат</i>				
1 комнату	14,7	12,0	13,8	7,0
2 комнаты	39,4	34,7	38,3	24,5

в том числе изолированные	28,4	25,5	29,0	15,6
3 и более комнат	45,9	53,3	47,9	68,4
в том числе изолированные	23,4	26,7	26,3	28,0
Размер общей площади жилого помещения, в среднем на одного проживающего, кв.м	21,0	15,6	15,1	17,0
2012 г.				
Из общего числа домашних хозяйств проживают в жилых помещениях, различающихся <i>по формам собственности занимаемого жилья</i> государственное или муниципальное	8,3	7,4	7,5	7,1
частное, ЖСК	90,8	91,1	91,0	91,4
другая форма собственности	0,4	0,6	0,5	1,0
<i>по типам занимаемого жилья</i> в отдельной квартире	71,9	68,4	82,0	29,0
в коммунальной квартире	1,0	0,8	1,1	0,2
в общежитии	0,4	0,8	0,9	0,4
в отдельном доме, в части дома	26,7	30,0	16,0	70,3
в другом жилище	0,0	0,0	0,0	0,1
<i>по числу занимаемых комнат</i> 1 комнату	14,9	12,2	13,9	7,3
2 комнаты	39,0	35,7	38,9	26,5
в том числе изолированные	28,1	25,8	28,7	17,3
3 и более комнат	46,1	52,1	47,2	66,2
в том числе изолированные	24,2	27,2	27,7	25,8
Размер общей площади жилого помещения, в среднем на одного проживающего, кв.м	21,4	16,1	15,6	17,4

Таблица 42

ПОТРЕБЛЕНИЕ ПРОДУКТОВ ПИТАНИЯ В ДОМАШНИХ ХОЗЯЙСТВАХ С ДЕТЬМИ В ВОЗРАСТЕ ДО 16 ЛЕТ В 2012 году

(по данным выборочного обследования бюджетов домашних хозяйств)

в среднем на потребителя в год, кг

	Домохозяйства, имеющие детей в возрасте до 16 лет			
	одного ребенка	2-х детей	3-х детей	4-х и более детей
Хлеб и хлебные продукты	86,2	83,1	90,4	94,3
Картофель	57,0	52,2	54,1	57,8
Овощи и бахчевые	85,8	74,8	66,1	58,1
Фрукты и ягоды	70,0	61,1	50,6	35,3
Мясо и мясные продукты	74,1	65,5	54,0	41,7
Молоко и молочные продукты	236,8	209,8	197,6	152,6
Яйца, шт.	193	171	146	135
Рыба и рыбные продукты	18,2	15,8	15,5	12,7
Сахар и кондитерские изделия	28,2	26,1	24,9	23,8
Масло растительное и другие жиры	9,2	7,9	8,7	7,7

СОСТАВ ПИЩЕВЫХ ВЕЩЕСТВ И ЭНЕРГЕТИЧЕСКАЯ ЦЕННОСТЬ СУТОЧНОГО РАЦИОНА В ДОМАШНИХ ХОЗЯЙСТВАХ С ДЕТЬМИ В ВОЗРАСТЕ ДО 16 ЛЕТ

В 2012 году

(по данным выборочного обследования бюджетов домашних хозяйств)

в среднем за сутки на потребителя

	Домохозяйства, имеющие детей в возрасте до 16 лет			
	одного ребенка	2-х детей	3-х детей	4-х и более детей
Белки, г	68,7	62,6	59,4	52,7
в том числе в продуктах животного происхождения	42,9	38,1	33,4	26,4
Жиры, г	93,0	81,7	75,8	61,2
в том числе в продуктах животного происхождения	58,5	51,3	43,7	33,1
Углеводы, г	302,3	283,8	289,7	286,0
в том числе в продуктах животного происхождения	14,2	13,3	13,0	10,3
Килокалории - всего	2332,1	2131,1	2087,8	1912,7
в том числе в продуктах животного происхождения	758,7	670,8	582,2	447,4

**РАСПРЕДЕЛЕНИЕ ДЕТЕЙ В ВОЗРАСТЕ ДО 15 ЛЕТ В ЗАВИСИМОСТИ ОТ ОЦЕНКИ ДОМОХОЗЯЙСТВАМИ
СВОЕГО ФИНАНСОВОГО ПОЛОЖЕНИЯ**

(по данным Комплексного наблюдения условий жизни населения в 2011 году, в процентах)

	Все респонденты	из них проживающие в домохозяйствах						Справочно: в домохозяйствах первой 10-ти- процентной группы (с наименьшими доходами)
		в городских населенных пунктах	из них с численностью населения 1 млн. и более	в сельских населенных пунктах	с одним ребенком	с 2-мя детьми	с 3-мя и более детьми	
Дети в возрасте 0-14 лет – всего	100,0	100,0	100,0	100,0	100,0	100,0	100,0	100
в том числе проживающие в домохозяйствах, оценивших свое финансовое положение								
доходов не хватает даже на еду	4,9	2,8	0,7	10,1	3,3	2,8	14,5	17,7
на еду денег хватает, но покупать одежду и оплачивать жилищно-коммунальные услуги затруднительно	31,7	29,8	15,3	36,5	28,5	32,7	38,6	56,7
денег хватает на еду и одежду, но не можем себе позволить покупать необходимые товары длительного пользования	41,3	43,6	47,2	35,7	43,3	41,7	34,8	22,0
можем себе позволить покупать еду, одежду, необходимые товары длительного пользования, но не хватает денег на покупку								
нового автомобиля	13,1	13,4	25,3	12,3	13,9	14,3	8,2	2,0
квартиры, дачи	6,1	7,5	8,9	2,5	7,5	6,0	1,9	0,1
средств достаточно, чтобы купить все, что считаем нужным	1,6	1,6	1,9	1,7	1,9	1,7	0,8	0,7
затруднились ответить	0,8	0,9	0,6	0,6	1,0	0,7	0,5	0,0
отказ от ответа	0,4	0,4	0,1	0,6	0,6	0,1	0,7	0,7

**ДОЛЯ ДЕТЕЙ В ВОЗРАСТЕ ДО 15 ЛЕТ, В ОТНОШЕНИИ КОТОРЫХ ИМЕЕТСЯ ЗАДОЛЖЕННОСТЬ
ПО ВЫПЛАТЕ АЛИМЕНТОВ, НАЗНАЧЕННЫХ ПО РЕШЕНИЮ СУДА**

(по данным Комплексного наблюдения условий жизни населения 2011 г.; в процентах)

	Все респонденты	в том числе проживают в домохозяйствах						в том числе в возрасте, лет			
		в городских населенных пунктах	из них с численностью населения 1 млн. и более	в сельских населенных пунктах	с одним ребенком	с 2-мя и более детьми	в неполных семьях без других родственников	до 3-х	3 - 6	7 - 11	12 - 14
Дети в возрасте до 15 лет, не имеющие одного или обоих родителей (или имеющие родителей, лишенных родительских прав), получающие алименты, назначенные по решению суда - всего	100	100	100	100	100	100	100	100	100	100	100
из них дети, в отношении которых имеется задолженность по выплате алиментов	20,2	18,0	9,1	26,2	18,5	21,3	14,5	21,8	28,4	21,9	12,3
в том числе дети,											
получающие иную регулярную денежную помощь	4,0	4,5	4,4	2,7	6,2	0,9	2,0	0,0	9,2	3,2	2,2
не получающие иной регулярной денежной помощи	16,2	13,5	4,7	23,5	12,3	20,4	12,5	21,8	19,1	18,7	10,0
Среднее число месяцев неполучения алиментов											
на детей, получающих иную регулярную денежную помощь	8,3	5,6	5,8	20,6	8,5	6,0	14,9	0,0	6,3	8,0	14,4
на детей, не получающих иную регулярную денежную помощь	17,0	16,6	9,6	17,5	19,0	13,5	18,5	7,3	13,7	21,0	17,6

**ОСНОВНЫЕ СОЦИАЛЬНЫЕ ГАРАНТИИ,
УСТАНОВЛЕННЫЕ ЗАКОНОДАТЕЛЬСТВОМ РОССИЙСКОЙ ФЕДЕРАЦИИ**
(на 1 января; рублей)

	2011	2012	2013
Минимальный размер оплаты труда	4330,0	4611,0	5205,0
Пособия			
Единовременное пособие женщинам, вставшим на учет в медицинских учреждениях в ранние сроки беременности (до 12 недель)	438,9	465,2	490,8
Родовой сертификат	11000	11000	11000
Единовременное пособие беременной жене военнослужащего, проходящего военную службу по призыву	18533,1	19645,1	20725,6
Единовременное пособие при рождении ребенка	11703,1	12405,3	13087,6
Единовременное пособие при передаче ребенка на воспитание в семью	11703,1	12405,3	13087,6
Ежемесячное пособие на период отпуска по уходу за ребенком до достижения им возраста полутора лет:	-	-	-
по уходу за первым ребенком	2194,3	2326,0	2453,9
по уходу за вторым и последующими детьми	4388,7	4652,0	4907,9
Ежемесячное пособие по уходу за ребенком в двойном размере до достижения ребенком возраста трех лет гражданам, подвергшимся воздействию радиации вследствие катастрофы на Чернобыльской АЭС	4388,7	4652,0	4907,9
Ежемесячное пособие на ребенка военнослужащего, проходящего военную службу по призыву	7942,8	8419,3	8882,4
Ежемесячные выплаты на содержание ребенка в семье опекуна	4000	4000	4000
Ежемесячные выплаты на вознаграждение, причитающееся приемному родителю	2500	2500	2500
Ежемесячные выплаты неработающим трудоспособным лицам, осуществляющим уход за ребенком-инвалидом в возрасте до 18 лет или инвалидом с детства I группы:			
родителю (усыновителю) или опекуну (попечителю)	-	-	5500
другим лицам	-	-	1200
Государственный сертификат на материнский (семейный) капитал ¹⁾	365698,4	387640,3	408960,5
Социальное пособие на погребение	4260	4516	4764
Стипендии (в месяц)			
Минимальный размер стипендии студентов (учащихся), обучающихся по очной форме в:			
федеральных государственных высших учебных заведениях, имеющих государственную аккредитацию ²⁾	1100	1100	1100
федеральных государственных образовательных учреждениях начального и среднего профессионального образования, имеющих государственную аккредитацию ³⁾	400	400	400

¹⁾ Право на получение сертификата имеют женщины, родившие (усыновившие) второго ребенка, женщины, родившие (усыновившие) третьего ребенка или последующих детей начиная с 1 января 2007 г.

²⁾ Данные приведены в соответствии с Федеральным законом от 22 августа 1996 г. №125-ФЗ «О высшем и послевузовском профессиональном образовании» (с изменениями и дополнениями).

³⁾ Данные приведены в соответствии с Законом Российской Федерации от 30 марта 1993 г. №4693-1 «О минимальном размере оплаты труда» (с изменениями и дополнениями).

**РАЗМЕРЫ ОСНОВНЫХ СОЦИАЛЬНЫХ ГАРАНТИЙ, УСТАНОВЛЕННЫХ
ЗАКОНОДАТЕЛЬСТВОМ РОССИЙСКОЙ ФЕДЕРАЦИИ, В СООТНОШЕНИИ
С ВЕЛИЧИНОЙ ПРОЖИТОЧНОГО МИНИМУМА в 2011-2013 гг.¹⁾**

(на 1 января; в процентах)

	2011	2012г	2013 ²⁾
Минимальный размер оплаты труда	62,0	67,5	68,2
Ежемесячное пособие на период отпуска по уходу за ребенком до достижения им возраста полутора лет			
по уходу за первым ребенком	35,0	38,3	35,8
по уходу за вторым и последующими детьми	70,1	76,6	71,6
Ежемесячное пособие на ребенка военнослужащего, проходящего военную службу по призыву	126,8	138,7	129,5
Ежемесячные выплаты на содержание ребенка в семье опекуна	63,8	65,9	58,3
Ежемесячные выплаты на вознаграждение, причитающееся приемному родителю	39,9	41,2	36,4
Ежемесячные выплаты неработающим трудоспособным лицам, осуществляющим уход за ребенком-инвалидом в возрасте до 18 лет или инвалидом с детства I группы:			
родителю (усыновителю) или опекуну (попечителю)	-	-	80,2
другим лицам	-	-	17,5
Минимальный размер стипендии студентов (учащихся), обучающихся по очной форме в:			
федеральных государственных высших учебных заведениях, имеющих государственную аккредитацию	15,7	16,1	14,4
федеральных государственных образовательных учреждениях начального и среднего профессионального образования, имеющих государственную аккредитацию	5,7	5,9	5,2

¹⁾ В расчетах использована величина прожиточного минимума для соответствующей социально-демографической группы населения, установленная Правительством Российской Федерации за I квартал соответствующего года.

²⁾ С 2013 г. изменен порядок расчета величины прожиточного минимума.

СВЕДЕНИЯ О ЧИСЛЕННОСТИ ЛИЦ, ПОЛУЧАЮЩИХ СЕМЕЙНЫЕ И МАТЕРИНСКИЕ ПОСОБИЯ¹⁾

	2010	2011
Число, полученных единовременных пособий, выплаченных женщинам, вставшим на учет в медицинских учреждениях в ранние сроки беременности (до 12 недель)	717315	772354
Число, выплаченных единовременных пособий при рождении ребенка	1579007	1678957
в том числе:		
работающим женщинам	1157920	1248041
неработающим женщинам	421087	430916
Число лиц, получающих ежемесячные пособия по уходу за ребенком до достижения им возраста полутора лет, человек		
подлежащих обязательному социальному страхованию		
по уходу за первым ребенком	1107662	1180634
по уходу за вторым и последующими детьми	925811	1041967
не подлежащих обязательному социальному страхованию		
по уходу за первым ребенком	820018	789014
по уходу за вторым и последующими детьми	776069	811475
Число лиц, получающих ежемесячные пособия по уходу за ребенком в двойном размере до достижения ребенком возраста полутора лет, полагающиеся гражданам, подвергшимся воздействию радиации вследствие катастрофы на Чернобыльской АЭС, человек	48270	52795

¹⁾ По данным Фонда социального страхования Российской Федерации.

Таблица 49

СВЕДЕНИЯ О ПОЛУЧЕНИИ МАТЕРИНСКОГО (СЕМЕЙНОГО) КАПИТАЛА¹⁾

	2008	2009	2010	2011	2012
Численность лиц, получивших государственный сертификат на материнский (семейный) капитал, человек	568511	940098	789220	700362	723530
Численность лиц, полностью распорядившихся средствами (частью средств) материнского (семейного) капитала, человек	-	-	-	-	577978
Численность лиц, распорядившихся средствами (частью средств) материнского (семейного) капитала – всего, человек:	-	96218	249959	520844	642673
в том числе по следующим направлениям:					
улучшение жилищных условий	-	96218	246107	507354	608313
получение образования ребенком (детьми)	-	-	3625	13170	33841
формирование накопительной части трудовой пенсии	-	-	227	320	519
Численность лиц, получивших единовременную выплату в размере 12 000 рублей за счет средств материнского (семейного) капитала - всего, человек	-	1306884 ²⁾	1606128	400541	-
в том числе:					
в соответствии со статьей 10 Федерального закона от 28 апреля 2009 г. № 72-ФЗ человек	-	1306884	297567	-	-
в процентах от общего количества получивших государственный сертификат на материнский (семейный) капитал	-	-	88,0 ³⁾	-	-
в соответствии со статьей 2 Федерального закона от 28 июля 2010 г. № 241-ФЗ человек	-	-	1308561	400541	-
в процентах от общего количества получивших государственный сертификат на материнский (семейный) капитал	-	-	52,8 ⁴⁾	15,3 ⁵⁾	-

¹⁾ По данным Пенсионного фонда Российской Федерации.

²⁾ Из числа лиц, получивших государственный сертификат на материнский (семейный) капитал с 2007 по 2009 гг.

³⁾ В период с апреля 2009 г. до мая 2010 г.

⁴⁾ В период с июля 2010 г. до января 2011 г.

⁵⁾ В период с января 2011 г. до июля 2011 г.

ОТДЕЛЬНЫЕ ХАРАКТЕРИСТИКИ УСЛОВИЙ ПРОЖИВАНИЯ ДЕТЕЙ В ВОЗРАСТЕ ДО 18 ЛЕТ
(по данным Комплексного наблюдения условий жизни населения 2011 г.; в процентах)

	Все респонденты	по типу населенных пунктов			по возрастным группам			
		в том числе проживают			в том числе в возрасте, лет			
		в городских населенных пунктах	из них с численностью населения 1 млн. и более	в сельских населенных пунктах	до 3-х	3 - 6	7 - 14	15-17
Дети в возрасте до 18 лет – всего	100	100	100	100	100	100	100	100
из них в проживающих домохозяйствах, имеющих постоянный доступ к источникам воды более высокого качества	91,5	97,4	100,0	76,8	90,2	91,9	91,9	90,9
имеющих доступ к улучшенным санитарно-техническим средствам	89,4	96,2	100,0	72,7	87,6	89,9	89,6	90,2
испытывающих значительную стесненность при проживании в своем жилом помещении	21,3	21,7	21,3	20,3	23,8	21,5	21,8	16,5

**НАЛИЧИЕ УСЛОВИЙ ДЛЯ ПОЛНОЦЕННОГО РАЗВИТИЯ РЕБЕНКА В ДОМОХОЗЯЙСТВАХ, ИМЕЮЩИХ ДЕТЕЙ
ВОЗРАСТЕ ДО 15 ЛЕТ**

(по данным Комплексного наблюдения условий жизни населения 2011 г.; в процентах)

	Все респонденты	из них в домохозяйствах по 10-ти процентным группам населения по уровню среднедушевого денежного дохода		
		первая (с наименьшими доходами)	вторая	Справочно: десятая (с наибольшими доходами)
Домохозяйства, имеющие детей в возрасте до 15 лет– всего	100	100	100	100
<i>из них указали на наличие</i>				
подходящего места для игр, занятий или выполнения домашних заданий	81,9	67,2	75,7	94,5
книг, подходящих по возрасту	91,7	74,1	90,1	97,9
спортивных снарядов (турник, шведская стенка, тренажеры и т.п.)	21,1	8,5	18,5	35,4
снаряжения для активного отдыха вне дома (велосипед, ролики и т.д.)	69,0	45,5	65,7	78,9
возможности пригласить друзей на празднование своего дня рождения или по особым случаям	74,4	51,1	70,2	89,0
возможности участвовать в школьных поездках или школьных мероприятиях, которые являются платными	52,0	23,8	44,2	73,4
возможности уехать на каникулы из дома, по крайней мере, на 1 неделю в год	45,8	22,5	35,9	70,5
<i>указали на отсутствие</i>				
подходящего места для игр, занятий или выполнения домашних заданий	18,1	31,7	22,4	5,1
книг, подходящих по возрасту	8,3	23,0	7,5	0,8
спортивных снарядов (турник, шведская стенка, тренажеры и т.п.)	78,9	83,1	71,3	56,1
снаряжения для активного отдыха вне дома (велосипед, ролики и т.д.)	31,0	48,9	29,3	15,2
возможности пригласить друзей на празднование своего дня рождения или по особым случаям	25,6	42,9	26,2	8,9
возможности участвовать в школьных поездках или школьных мероприятиях, которые являются платными	48,0	57,4	39,8	13,5
возможности уехать на каникулы из дома, по крайней мере, на 1 неделю в год	54,2	57,7	50,3	16,9
<i>указали на отсутствие всего вышеперечисленного</i>	3,5	13,5	3,0	0,4

	Все респонденты	из них в домохозяйствах по 10-ти процентным группам населения по уровню среднедушевого денежного дохода		
		первая (с наименьшими доходами)	вторая	Справочно: десятая (с наибольшими доходами)
Домохозяйства, имеющие детей в возрасте до 15 лет, указавшие на отсутствие каких-либо условий для полноценного развития ребенка – всего	100	100	100	100
из них не имеют условий по финансовым ограничениям				
подходящее место для игр, занятий или выполнения домашних заданий	9,9	25,9	14,6	0,0
книги, подходящие по возрасту	5,4	21,3	6,8	0,6
спортивные снаряды (турник, шведская стенка, тренажеры и т.п.)	39,7	66,5	51,5	8,8
снаряжение для активного отдыха вне дома (велосипед, ролики и т.д.)	17,7	43,6	23,5	5,3
возможность пригласить друзей на празднование своего дня рождения или по особым случаям	13,9	36,0	18,5	2,9
возможность участвовать в школьных поездках или школьных мероприятиях, которые являются платными	20,8	50,1	31,8	4,7
возможность уехать на каникулы из дома, по крайней мере, на 1 неделю в год	24,8	43,9	37,5	10,5

ФИЗИЧЕСКАЯ АКТИВНОСТЬ И СОСТОЯНИЕ ЗДОРОВЬЯ ДЕТЕЙ В ВОЗРАСТЕ ДО 18 ЛЕТ
(по данным Комплексного наблюдения условий жизни населения 2011 г., в процентах)

	Все респонденты	в том числе проживают			в том числе в возрасте, лет				
		в городских населенных пунктах	из них с численностью населения 1 млн. и более	в сельских населенных пунктах	до 3-х	3 - 6	7 - 11	12 - 14	15-17
Дети в возрасте до 18 лет, способные вести активный образ жизни – всего	100	100	100	100	100	100	100	100	100
из них занимающиеся спортом или активными видами отдыха	53,5	55,1	64,1	49,5	-	27,3	54,9	64,5	77,6
Дети в возрасте до 18 лет – всего	100	100	100	100	100	100	100	100	100
из них по оценке состояния здоровья ¹⁾									
хорошее	67,6	67,4	69,8	68,0	72,4	66,1	65,4	62,0	73,2
удовлетворительное	30,1	30,1	28,7	30,1	25,9	31,8	31,9	34,8	25,0
плохое	1,8	1,9	1,2	1,7	1,4	1,8	1,9	2,7	1,5
очень плохое	0,3	0,4	0,3	0,0	0,0	0,2	0,4	0,5	0,1

¹⁾ В возрасте до 15 лет – со слов одного из родителей ребенка, в возрасте 15-18 лет – по собственному мнению ребенка.

ЧИСЛЕННОСТЬ ДЕТЕЙ ДО 16 ЛЕТ (18 ЛЕТ), НА КОТОРЫХ НАЗНАЧЕНО ПОСОБИЕ¹⁾
(на конец отчетного периода)

	тыс. человек		
	2010 г.	2011 г.	2012 г.
Российская Федерация	9943	9675	8886
Центральный федеральный округ	2124	2026	1700
Белгородская область	67	63	59
Брянская область	87	85	76
Владимирская область	86	86	81
Воронежская область	221	123	98
Ивановская область	38	36	34
Калужская область	32	37	38
Костромская область	23	21	24
Курская область	94	95	95
Липецкая область	45	43	39
Московская область	182	209	172
Орловская область	87	84	81
Рязанская область	86	81	82
Смоленская область	36	36	36
Тамбовская область	61	72	66
Тверская область	97	90	43
Тульская область	39	36	36
Ярославская область	62	62	61
г. Москва	780	769	578
Северо-Западный федеральный округ	592	594	537
Республика Карелия	29	29	27
Республика Коми	27	26	23
Архангельская область (включая Ненецкий авт. округ)	113	112	109
Вологодская область	111	114	64
Калининградская область	39	40	39
Ленинградская область	32	29	29
Мурманская область	23	23	21
Новгородская область	27	26	23
Псковская область	49	49	52
г. Санкт-Петербург	141	145	151
Южный федеральный округ	959	949	898
Республика Адыгея	60	59	55
Республика Калмыкия	36	37	39
Краснодарский край	300	299	281
Астраханская область	72	72	69
Волгоградская область	212	223	212
Ростовская область	279	258	243
Северо-Кавказский федеральный округ	1564	1582	1556
Республика Дагестан	615	619	619
Республика Ингушетия	119	119	120
Кабардино-Балкарская Республика	76	72	63
Карачаево-Черкесская Республика	64	64	65
Республика Северная Осетия-Алания	61	72	46
Чеченская Республика	404	427	448
Ставропольский край	226	209	195

	2010 г.	2011 г.	2012 г.
Приволжский федеральный округ	2051	1776	1506
Республика Башкортостан	417	284	147
Республика Марий Эл	46	46	42
Республика Мордовия	30	27	23
Республика Татарстан	104	88	84
Удмуртская Республика	151	137	120
Чувашская Республика	70	74	69
Пермский край	127	132	132
Кировская область	66	67	63
Нижегородская область	142	143	130
Оренбургская область	158	178	179
Пензенская область	141	155	147
Самарская область	309	154	147
Саратовская область	218	225	155
Ульяновская область	73	67	67
Уральский федеральный округ	817	827	811
Курганская область	110	108	107
Свердловская область	268	276	262
Тюменская область	87	83	90
Ханты-Мансийский авт. округ - Югра	54	62	55
Ямало-Ненецкий авт. округ	23	21	19
Челябинская область	274	278	278
Сибирский федеральный округ	1354	1448	1414
Республика Алтай	40	43	44
Республика Бурятия	80	101	79
Республика Тыва	74	71	73
Республика Хакасия	35	35	34
Алтайский край	264	264	261
Забайкальский край	77	76	72
Красноярский край	167	159	153
Иркутская область	139	230	250
Кемеровская область	148	144	141
Новосибирская область	103	93	88
Омская область	159	162	151
Томская область	70	69	67
Дальневосточный федеральный округ	483	473	464
Республика Саха (Якутия)	130	122	111
Камчатский край	18	20	22
Приморский край	58	52	49
Хабаровский край	150	151	153
Амурская область	75	67	68
Магаданская область	11	11	11
Сахалинская область	29	33	36
Еврейская авт. область	8	11	11
Чукотский авт. округ	4	4	4

1) По данным Минтруда России

**РАЗМЕР ЕЖЕМЕСЯЧНОГО ПОСОБИЯ НА РЕБЕНКА,
УСТАНОВЛЕННЫЙ В СУБЪЕКТАХ РОССИЙСКОЙ ФЕДЕРАЦИИ в 2012 году¹⁾**

на конец года, рублей в месяц

	Размер пособия			
	базовый	на детей одиноких матерей	на детей военнослужащих по призыву	на детей, родители которых уклоняются от уплаты алиментов
Центральный федеральный округ				
Белгородская область	228	456	500	1000
Брянская область	226	452	340	340
Владимирская область	351	703	527	527
Воронежская область	220	440	330	330
Ивановская область	205	410	308	308
Калужская область	200-5000	400-5000	600	400
Костромская область	115	230	230	173
Курская область	117	233	175	175
Липецкая область	200	400	300	300
Московская область	1060	2120	1590	1590
Орловская область	226	452	339	339
Рязанская область	134-1034	324-1034	174-1034	174-1034
Смоленская область	186	373	279	279
Тамбовская область	150	280	280	280
Тверская область	172	344	344	344
Тульская область	300	600	450	450
Ярославская область	360-886	-	-	-
г. Москва	800	1600	1200	1200
Северо-Западный федеральный округ				
Республика Карелия	162	216	216	216
Республика Коми	133-1170	265-1170	199-1104	199-1104
Архангельская область*	116-456*	232-912*	174-684*	174-684*
Ненецкий авт. округ	-	-	-	-
Вологодская область	150	300	225	225
Калининградская область	180	360	360	-
Ленинградская область	292	583	583	583
Мурманская область	288	576	576	576
Новгородская область	200	400	400	400
Псковская область	212	424	318	318
г. Санкт-Петербург	605-10000	-	-	-
Южный федеральный округ				
Республика Адыгея	115	230	173	173
Республика Калмыкия	113	226	169	169
Краснодарский край	144	282	208	208
Астраханская область	183	280	-	-
Волгоградская область	272	545	408	408
Ростовская область	297	594	446	446
Северо-Кавказский федеральный округ				
Республика Дагестан	106	212	159	159
Республика Ингушетия	100-150	200-300	150-225	150-225
Кабардино-Балкарская Республика	94	189	142	142
Карачаево-Черкесская Республика	113	241	241	241
Республика Северная Осетия-Алания	150	300	225	225
Чеченская Республика	120	240	180	180
Ставропольский край	350	700	525	525

	<i>Размер пособия</i>			
	базовый	на детей одиноких матерей	на детей военнослужащих по призыву	на детей, родители которых уклоняются от уплаты алиментов
Приволжский федеральный округ				
Республика Башкортостан	123	247	185	185
Республика Марий Эл	154	308	231	231
Республика Мордовия	120	240	180	180
Республика Татарстан	224	597	337	337
Удмуртская Республика	148	296	296	222
Чувашская Республика	148-208	297-417	223-313	223-313
Пермский край	70	140	105	105
Кировская область	159	366	274	274
Нижегородская область	100	200	150	150
Оренбургская область	300	600	450	450
Пензенская область	290	580	435	580
Самарская область	200	400	300	300
Саратовская область	315	631	473	473
Ульяновская область	200	400	300	300
Уральский федеральный округ				
Курганская область	192	384	288	288
Свердловская область	373	745	559	559
Тюменская область	350	583	583	583
Челябинская область	191	383	287	287
Ханты-Мансийский авт. округ - Югра	697	-	-	-
Ямало-Ненецкий авт. округ	269-673	538-1346	404-1010	404-1010
Сибирский федеральный округ				
Республика Алтай	90	180	135	135
Республика Бурятия	159	236	206	206
Республика Тыва	115	230	172	172
Республика Хакасия	175	350	263	263
Алтайский край	135	405	270	203
Забайкальский край	150	300	225	225
Красноярский край	159	318	239	239
Иркутская область	215	430	323	323
Кемеровская область	234	409	323	323
Новосибирская область	319	478	478	478
Омская область	205	636	636	636
Томская область	112	191	152	152
Дальневосточный федеральный округ				
Республика Саха (Якутия)	259-338	-	-	-
Камчатский край	347	695	695	695
Приморский край	212	636	318	318
Хабаровский край	318	424	318	1060
Амурская область	231	462	346	346
Магаданская область	202	404	303	303
Сахалинская область	318	636	477	477
Еврейская автономная область	120	240	240	180
Чукотский автономный округ	300	350	300	300

1) По данным Минтруда России. Размер пособия установлен в зависимости от возраста детей или численности детей в семье.

* Архангельская область – знаком (*) отмечен размер пособия в Ненецком автономном округе

ЧИСЛЕННОСТЬ ДЕТЕЙ-ИНВАЛИДОВ¹⁾, ПОЛУЧАЮЩИХ СОЦИАЛЬНЫЕ ПЕНСИИ, И СРЕДНИЙ РАЗМЕР НАЗНАЧЕННОЙ ПЕНСИИ

	2010	2011	2012
Численность детей-инвалидов в возрасте до 18 лет, получающих социальные пенсии ²⁾ , человек	540577	560422	567825
в процентах от общей численности инвалидов	4,1	4,2	4,3
Средний размер назначенных пенсий детей-инвалидов ²⁾ , рублей	6246,1	6873,5	7843,4
Соотношение среднего размера назначенных пенсий детей-инвалидов и величины прожиточного минимума детей ³⁾ , процентов	109,4	114,7	121,9

1) Состоящих на учете в системе Пенсионного фонда Российской Федерации

2) Данные приведены по состоянию на 1 января года, следующего за отчетным

3) В расчетах использованы данные о величине прожиточного минимума на детей за 4 квартал отчетного года, установленной органами исполнительной власти субъектов Российской Федерации в соответствии с п. 2 статьи 4 Федерального закона от 24 октября 1997 г. № 134-ФЗ «О прожиточном минимуме в Российской Федерации»

**ЧИСЛЕННОСТЬ ДЕТЕЙ-ИНВАЛИДОВ В ВОЗРАСТЕ ДО 18 ЛЕТ,
ПОЛУЧАЮЩИХ СОЦИАЛЬНЫЕ ПЕНСИИ¹⁾**
(по состоянию на 1 января)

	человек		
	2010 г.	2011 г.	2012 г.
Российская Федерация	540577	560422	567 825
Центральный федеральный округ	107570	109238	110919
Белгородская область	5171	5130	5104
Брянская область	3797	3795	3808
Владимирская область	4731	4798	4748
Воронежская область	5763	5615	5595
Ивановская область	3360	3296	3404
Калужская область	2749	2793	2877
Костромская область	2246	2238	2273
Курская область	4317	4311	4293
Липецкая область	4022	4030	4012
Московская область	18160	18492	18458
Орловская область	2951	2923	2883
Рязанская область	3688	3629	3572
Смоленская область	2761	2766	2714
Тамбовская область	3053	3010	3025
Тверская область	4776	4808	4752
Тульская область	4963	4814	4641
Ярославская область	2951	3026	3083
г. Москва	28111	29764	31677
Северо-Западный федеральный округ	42123	42044	42307
Республика Карелия	2427	2424	2464
Республика Коми	3122	3148	3152
Архангельская область	4032	4203	4366
в т.ч. Ненецкий автономный округ	161	167	168
Вологодская область	4705	4661	4756
Калининградская область	2828	2870	2874
Ленинградская область	3966	3958	3959
Мурманская область	2097	2110	2142
Новгородская область	2313	2296	2246
Псковская область	1992	2052	2078
г. Санкт-Петербург	14641	14322	14270
Южный федеральный округ	42148	42431	43109
Республика Адыгея	1412	1357	1405
Республика Калмыкия	2228	2250	2225
Краснодарский край	16942	17054	17504
Астраханская область	3794	3891	3985
Волгоградская область	6738	6850	7162
Ростовская область	11034	11029	10828
Северо-Кавказский федеральный округ	104999	121329	123304
Республика Дагестан	31522	31568	32454
Республика Ингушетия	8790	10688	12068
Кабардино-Балкарская Республика	3619	3776	3733
Карачаево-Черкесская Республика	2598	2697	2812
Республика Северная Осетия - Алания	3075	3183	3221
Чеченская Республика	46652	60422	59641
Ставропольский край	8743	8995	9375

продолжение

	2010 г.	2011 г.	2012 г.
Приволжский федеральный округ	100989	101698	102287
Республика Башкортостан	13981	14593	14568
Республика Марий Эл	2609	2527	2509
Республика Мордовия	2804	2656	2536
Республика Татарстан	13944	13987	14225
Удмуртская Республика	5269	5237	5167
Чувашская Республика	4801	4808	4752
Пермский край	9110	9238	9292
Кировская область	4172	4151	4151
Нижегородская область	11210	11475	11715
Оренбургская область	8293	8290	8504
Пензенская область	3718	3776	3827
Самарская область	9351	9441	9619
Саратовская область	6237	6208	6242
Ульяновская область	5490	5311	5180
Уральский федеральный округ	43944	44489	45356
Курганская область	2901	3031	3136
Свердловская область	17207	17143	17339
Тюменская область	11744	11988	12227
в т.ч. Ханты-Мансийский авт. округ - Югра	4373	4541	4675
Ямало-Ненецкий автономный округ	1617	1704	1783
Челябинская область	12092	12327	12654
Сибирский федеральный округ	74843	75205	76160
Республика Алтай	997	1024	1078
Республика Бурятия	4026	4069	4232
Республика Тыва	2507	2404	2366
Республика Хакасия	2046	2015	1975
Алтайский край	8885	8889	8933
Забайкальский край	4780	4759	4872
Красноярский край	9994	10376	10472
Иркутская область	12990	12942	13212
Кемеровская область	10856	10998	11118
Новосибирская область	7418	7490	7593
Омская область	7046	6939	7059
Томская область	3298	3300	3250
Дальневосточный федеральный округ	23961	23988	24383
Республика Саха (Якутия)	6167	6153	6145
Камчатский край	1055	1070	1095
Приморский край	5287	5265	5349
Хабаровский край	4796	4814	4938
Амурская область	3505	3555	3607
Магаданская область	434	450	494
Сахалинская область	1727	1726	1797
Еврейская автономная область	785	759	766
Чукотский авт. округ	205	196	192

1) По данным Пенсионного фонда Российской Федерации

Таблица 57

РЕАЛИЗАЦИЯ МЕР СОЦИАЛЬНОЙ ПОДДЕРЖКИ ДЕТЕЙ-ИНВАЛИДОВ

	2010	2011	2012
Численность получателей ежемесячной денежной выплаты (ЕДВ) ¹ , тыс. чел.	541,8	549,8	567,6
Средний размер ежемесячной денежной выплаты (ЕДВ) ¹ , рублей	1215	1338	1439
Численность детей-инвалидов, получивших в санаторно-курортное лечение в рамках набора социальных услуг, тыс. чел.	26,0	35,4	34,9
В процентах к численности получателей ежемесячной денежной выплаты (ЕДВ)	4,8	6,4	6,1

1) По данным Пенсионного фонда Российской Федерации, по состоянию на 1 января отчетного года

**ЧИСЛЕННОСТЬ ДЕТЕЙ И СЕМЕЙ С ДЕТЬМИ, ИМЕЮЩИХ ПРАВО НА
ПОЛУЧЕНИЕ МЕР СОЦИАЛЬНОЙ ПОДДЕРЖКИ ЗА СЧЕТ СРЕДСТВ
БЮДЖЕТА СУБЪЕКТА РОССИЙСКОЙ ФЕДЕРАЦИИ**

	Дети-сироты, дети оставшиеся без попечения родителей	Дети из отдельных категорий семей		Семьи с детьми	
		всего	из них малоимущие	всего	из них малоимущие
2010					
Имеющие право на получение мер социальной поддержки за счет средств субъекта Российской Федерации - всего	262609	2733682	824317	709462	257710
из них:					
получающих регулярную денежную выплату	224824	1530723	424478	416408	26833
получающих единовременную денежную выплату	28123	672915	141123	132770	45642
компенсацию на оплату:					
проезда на городском транспорте	28526	72421	44928	-	-
проезда на пригородном транспорте	4576	1716	1716	110	110
проезда на междугородном транспорте	859	1718	1713	1057	1057
приобретения лекарственных средств и медицинских услуг	13815	24482	13820	975	24
санаторно-курортного лечения или пребывания в доме отдыха	2980	2	2	-	-
оплату услуг связи	-	4676	4676	67221	1038
питания	30765	124666	66133	8385	8385
приобретения одежды, обуви, предметов первой необходимости	39269	207206	67863	1885	53
других расходов	21458	402461	40081	57136	13696
Средний размер регулярной денежной выплаты, рублей на одного получателя	5211	3122	330	1152	1801
Средний размер единовременной денежной выплаты, рублей на одного получателя	19989	7483	3727	9254	3621
2011					
Имеющие право на получение мер социальной поддержки за счет средств субъекта Российской Федерации - всего	297329	3074681	874870	883130	263790
из них:					
получающих регулярную денежную выплату	252613	1532410	364689	470757	26627
получающих единовременную денежную выплату	31662	831078	207727	151080	49622
компенсацию на оплату:					
проезда на городском транспорте	25229	76384	45708	21	-
проезда на пригородном транспорте	3237	1905	1905	2	2
проезда на междугородном транспорте	2245	1570	1569	1192	1192
приобретения лекарственных средств и медицинских услуг	13465	28018	15806	829	35
санаторно-курортного лечения или пребывания в доме отдыха	5239	2	-	1	1
оплату услуг связи	-	4503	4503	74529	1046
питания	30678	339170	155127	9554	9554
приобретения одежды, обуви, предметов первой необходимости	39989	243080	71248	10529	8449
других расходов	34317	439839	57305	202972	14503
Средний размер регулярной денежной выплаты, рублей на одного получателя	5836	3295	406	2000	2117
Средний размер единовременной денежной выплаты, рублей на одного получателя	18191	6377	3239	9996	4874

	Дети-сироты, дети оставшиеся без попечения родителей	Дети из отдельных категорий семей		Семьи с детьми	
		всего	из них малоимущие	всего	из них малоимущие
2012					
Имеющие право на получение мер социальной поддержки за счет средств субъекта Российской Федерации - всего	321866	3435633	940718	1100268	260265
из них:					
получающих регулярную денежную выплату	276752	1680073	390960	519765	42304
получающих единовременную денежную выплату	29115	850981	182666	184835	48631
компенсацию на оплату:					
проезда на городском транспорте	35325	100099	66593	4	-
проезда на пригородном транспорте	3684	2704	-	-	-
проезда на междугородном транспорте	3427	1256	1205	2400	2400
приобретения лекарственных средств и медицинских услуг	13377	32387	16705	2777	81
санаторно-курортного лечения или пребывания в доме отдыха	5205	-	-	11	11
оплату услуг связи	29	-	-	502	-
питания	33241	271364	134502	1182	1182
приобретения одежды, обуви, предметов первой необходимости	42353	148085	73650	13218	11323
других расходов	33609	281249	64003	213267	29119
Средний размер регулярной денежной выплаты, рублей на одного получателя	6474	3771	438	1549	1124
Средний размер единовременной денежной выплаты, рублей на одного получателя	21105	8746	3660	14102	8752

**ЧИСЛЕННОСТЬ РАЗЛИЧНЫХ КАТЕГОРИЙ ДЕТЕЙ И СЕМЕЙ С ДЕТЬМИ,
ИМЕЮЩИХ ПРАВО НА ПОЛУЧЕНИЕ МЕР СОЦИАЛЬНОЙ ПОДДЕРЖКИ ЗА СЧЕТ
СРЕДСТВ БЮДЖЕТОВ СУБЪЕКТОВ РОССИЙСКОЙ ФЕДЕРАЦИИ в 2012 году**

	Дети-сироты, дети оставшиеся без попечения родителей	Дети из отдельных категорий семей		Семьи с детьми	
		всего	из них в малоимущих семьях	всего	из них в малоимущих семьях
Российская Федерация	321866	3435633	940718	1100268	260265
Центральный федеральный округ	58402	897434	111831	217557	44539
Белгородская область	1684	-	-	-	-
Брянская область	4132	78659	18639	29981	23685
Владимирская область	4286	30215	29603	7892	1029
Воронежская область	281	34845	10451	1831	130
Калужская область	4313	17660	8440	11059	2744
Костромская область	1769	4817	4817	1686	1686
Курская область	-	16627	-	387	188
Липецкая область	2513	10466	10466	1884	1506
Московская область	20	-	-	33935	10626
Орловская область	-	13448	-	-	-
Рязанская область	246	1994	1994	-	-
Смоленская область	17	743	-	3234	-
Тамбовская область	-	17950	17950	-	-
Тверская область	3793	-	-	9378	-
Тульская область	6083	21165	9471	7297	2945
Ярославская область	6949	22568	-	25434	-
г. Москва	22316	626277	-	83559	-
Северо-Западный федеральный округ	40949	189736	116137	198649	33863
Республика Карелия	2680	-	-	-	-
Республика Коми	4413	5671	-	1096	-
Архангельская область	5362	21318	-	-	-
Вологодская область	-	3404	3077	-	-
Калининградская область	2445	54941	54706	7715	5554
Ленинградская область	7056	28805	28805	186470	25330
Мурманская область	2300	2581	1142	-	-
Новгородская область	3331	1781	-	3276	2948
Псковская область	2063	26091	13259	-	-
г. Санкт-Петербург	11299	43770	15148	92	31
Ненецкий автономный округ	-	1374	-	-	-
Южный федеральный округ	22014	445715	157801	29113	7333
Республика Адыгея	-	55036	55036	-	-
Республика Калмыкия	-	7344	-	-	-
Краснодарский край	-	125023	-	-	-
Астраханская область	1601	22888	21266	7857	3629
Волгоградская область	9709	125522	41122	19827	2394
Ростовская область	10704	109902	40377	1429	1310
Северо-Кавказский федеральный округ	13396	99890	47	3570	28
Республика Дагестан	6110	-	-	-	-
Республика Ингушетия	1291	-	-	-	-
Карачаево-Черкесская Республика	-	21533	-	-	-
Чеченская Республика	-	80	-	-	-
Ставропольский край	5995	78277	47	3570	28

	Дети-сироты, дети оставшиеся без попечения родителей	Дети из отдельных категорий семей		Семьи с детьми	
		всего	из них в малоимущих семьях	всего	из них в малоимущих семьях
Приволжский федеральный округ	76023	480031	192562	120627	20976
Республика Башкортостан	-	-	-	28993	-
Республика Марий Эл	2722	13921	12149	4288	3659
Республика Мордовия	2113	12800	-	-	-
Республика Татарстан	7396	84244	45492	-	-
Удмуртская Республика	5407	79239	-	2388	-
Чувашская Республика	2636	17748	-	-	-
Пермский край	20631	78424	78093	-	-
Кировская область	60	12308	12308	6109	6109
Нижегородская область	9139	72288	-	-	-
Оренбургская область	440	28003	-	7613	-
Пензенская область	3078	27380	15476	46859	-
Самарская область	8494	-	-	-	-
Саратовская область	10156	34787	15519	11208	11208
Ульяновская область	3751	18889	13525	13169	-
Уральский федеральный округ	46273	144221	12117	126315	38749
Курганская область	-	13	-	-	-
Свердловская область	21558	31622	-	-	-
Тюменская область	6540	5528	5528	-	-
Челябинская область	8768	37296	-	3059	-
Ханты-Мансийский автономный округ – Югра	7401	52290	-	80017	36156
Ямало-Ненецкий автономный округ	2006	17472	6589	43239	2593
Сибирский федеральный округ	59068	1009228	232122	379431	109088
Республика Алтай	2702	-	-	33	33
Республика Бурятия	-	43731	-	7	-
Республика Хакасия	-	17733	7450	5734	2294
Алтайский край	9652	144552	-	85243	-
Забайкальский край	-	20134	20134	13579	11873
Красноярский край	49	117867	-	4243	1526
Иркутская область	14916	120637	20817	-	-
Кемеровская область	23463	326396	32984	127696	9648
Новосибирская область	2895	145630	138861	104182	76856
Омская область	-	60672	-	19141	-
Томская область	5391	11876	11876	19573	6858
Дальневосточный федеральный округ	5741	169378	118101	25006	5689
Республика Саха (Якутия)	82	26868	26868	8183	-
Камчатский край	-	5260	-	1804	-
Приморский край	-	13875	7320	1682	1673
Хабаровский край	301	37291	16733	7712	59
Амурская область	4202	35066	31559	326	-
Магаданская область	482	2580	-	814	-
Сахалинская область	-	44704	35621	36	9
Еврейская автономная область	-	1659	-	49	-
Чукотский автономный округ	674	2075	-	4400	3948

РАЗМЕР РЕГУЛЯРНОЙ ДЕНЕЖНОЙ ВЫПЛАТЫ, ВЫПЛАЧЕННОЙ ОТДЕЛЬНЫМ КАТЕГОРИЯМ ДЕТЕЙ И СЕМЬЯМ С ДЕТЬМИ, ИМЕЮЩИМ ПРАВО НА ПОЛУЧЕНИЕ МЕР СОЦИАЛЬНОЙ ПОДДЕРЖКИ ЗА СЧЕТ СРЕДСТВ БЮДЖЕТОВ СУБЪЕКТОВ РОССИЙСКОЙ ФЕДЕРАЦИИ в 2012 году

	Дети-сироты, дети оставшиеся без попечения родителей	Дети из отдельных категорий семей		Семьи с детьми	
		всего	из них в малоимущих семьях	всего	из них в малоимущих семьях
Российская Федерация	6474	3771	438	1549	1124
Центральный федеральный округ	6081	10965	725	2696	1904
Белгородская область	5286	-	-	-	-
Брянская область	5309	302	302	-	-
Владимирская область	9431	519	519	400	400
Воронежская область	581	849	849	-	-
Калужская область	6768	466	600	367	600
Костромская область	5284	660	660	-	-
Курская область	-	2227	-	2227	900
Липецкая область	450	1000	1000	367	367
Московская область	14000	-	-	2201	2199
Орловская область	-	417	-	-	-
Смоленская область	-	-	-	455	-
Тамбовская область	-	30	30	-	-
Тверская область	9599	-	-	1079	-
Тульская область	4510	1500	-	1500	-
Ярославская область	481	2198	1500	2085	1500
г. Москва	7383	14848	-	3431	-
Северо-Западный федеральный округ	6570	456	428	1852	1806
Республика Карелия	7315	-	-	-	-
Республика Коми	8515	187	-	13392	-
Архангельская область	3894	703	-	-	-
Вологодская область	-	1019	1000	-	-
Калининградская область	7073	361	361	1800	1800
Ленинградская область	4806	537	537	-	-
Мурманская область	9929	-	-	-	-
Новгородская область	5766	212	-	820	-
Псковская область	8658	350	-	-	-
г. Санкт-Петербург	-	2687	2687	2465	2465
Южный федеральный округ	5686	277	311	795	283
Республика Адыгея	-	115	115	-	-
Республика Калмыкия	-	500	-	-	-
Краснодарский край	-	291	-	-	-
Астраханская область	2000	2000	-	-	-
Волгоградская область	5634	175	301	795	283
Ростовская область	5734	405	593	-	-
Северо-Кавказский федеральный округ	15898	425	-	312	1000
Республика Ингушетия	4610	-	-	-	-
Карачаево-Черкесская Республика	-	875	-	-	-
Чеченская Республика	-	1000	-	-	-
Ставропольский край	18368	300	-	312	1000

рублей на одного получателя

	Дети-сироты, дети оставшиеся без попечения родителей	Дети из отдельных категорий семей		Семьи с детьми	
		всего	из них в малоимущих семьях	всего	из них в малоимущих семьях
Приволжский федеральный округ	5863	395	293	701	-
Республика Башкортостан	-	-	-	876	-
Республика Марий Эл	4500	280	280	-	-
Республика Мордовия	280	166	-	-	-
Республика Татарстан	2489	280	280	-	-
Удмуртская Республика	5935	-	-	4851	-
Чувашская Республика	6192	980	-	-	-
Пермский край	6942	957	-	-	-
Кировская область	-	569	569	-	-
Нижегородская область	6200	412	-	-	-
Оренбургская область	3304	-	-	620	-
Пензенская область	7578	560	290	580	-
Самарская область	6161	-	-	-	-
Саратовская область	5532	-	-	-	-
Ульяновская область	6020	160	160	-	-
Уральский федеральный округ	8924	389	901	2128	1032
Свердловская область	6302	342	-	-	-
Тюменская область	6750	-	-	-	-
Челябинская область	5051	-	-	-	-
Ханты-Мансийский автономный округ - Югра	20800	410	-	2675	-
Ямало-Ненецкий автономный округ	10138	901	901	985	1032
Сибирский федеральный округ	4638	1450	100	597	463
Республика Алтай	8209	-	-	-	-
Республика Бурятия	-	188	-	5000	-
Алтайский край	6110	486	-	564	-
Забайкальский край	-	-	-	339	339
Красноярский край	1749	3663	-	1476	-
Иркутская область	6345	206	-	-	-
Кемеровская область	3744	1509	-	641	-
Омская область	-	500	-	314	-
Томская область	246	100	100	676	676
Дальневосточный федеральный округ	8422	623	704	513	1270
Камчатский край	-	158	-	421	-
Приморский край	-	430	523	948	948
Хабаровский край	-	100	-	1700	1700
Амурская область	6719	771	771	-	-
Магаданская область	10659	694	-	-	-
Сахалинская область	-	1985	-	2438	-
Еврейская автономная область	-	-	-	825	-
Чукотский автономный округ	20000	1500	-	-	-

**РАСПРЕДЕЛЕНИЕ ДОМАШНИХ ХОЗЯЙСТВ, ИМЕЮЩИХ ДЕТЕЙ В ВОЗРАСТЕ
ДО 16 ЛЕТ, ПО ФОРМАМ СОБСТВЕННОСТИ И ТИПАМ ЗАНИМАЕМЫХ ЖИЛЫХ
ПОМЕЩЕНИЙ**

(по данным выборочного обследования бюджетов домашних хозяйств, в процентах)

	Все домашние хозяйства	Из них домашние хозяйства с детьми в возрасте до 16 лет	В том числе проживающие	
			в городской местности	в сельской местности
2010				
Из общего числа домашних хозяйств проживают в жилых помещениях, различающихся				
<i>по формам собственности</i>				
<i>занимаемого жилья</i>				
государственное или муниципальное	8,0	7,1	7,6	5,5
частное, ЖСК	91,1	91,6	91,0	93,0
другая форма собственности	0,3	0,4	0,2	1,0
<i>по типам занимаемого жилья</i>				
в отдельной квартире	72,6	68,4	84,0	26,9
в коммунальной квартире	1,0	0,8	1,1	0,2
в общежитии	0,6	1,0	1,2	0,5
в отдельном доме, в части дома	25,8	29,8	13,7	72,4
в другом жилище	0,0	0,0	0,0	0,0
<i>по числу занимаемых комнат</i>				
1 комнату	15,5	11,5	13,2	7,3
2 комнаты	39,2	36,0	40,3	24,6
в том числе изолированные	28,1	26,0	30,0	15,5
3 и более комнат	45,3	52,5	46,5	68,1
в том числе изолированные	24,0	26,9	26,8	27,3
Размер общей площади жилого помещения, в среднем на одного проживающего, кв.м	21,0	15,5	14,8	17,2
2011				
Из общего числа домашних хозяйств проживают в жилых помещениях, различающихся				
<i>по формам собственности</i>				
<i>занимаемого жилья</i>				
государственное или муниципальное	8,0	7,5	8,6	4,6
частное, ЖСК	91,2	92,2	90,2	93,9
другая форма собственности	0,3	0,4	0,2	1,0
<i>по типам занимаемого жилья</i>				
в отдельной квартире	72,2	67,8	81,9	28,4
в коммунальной квартире	0,9	0,9	1,1	0,3
в общежитии	0,5	0,8	1,0	0,3
в отдельном доме, в части дома	26,4	30,5	16,0	70,9
в другом жилище	0,0	0,0	0,0	0,0
<i>по числу занимаемых комнат</i>				
1 комнату	14,7	12,0	13,8	7,0
2 комнаты	39,4	34,7	38,3	24,5
в том числе изолированные	28,4	25,5	29,0	15,6
3 и более комнат	45,9	53,3	47,9	68,4
в том числе изолированные	23,4	26,7	26,3	28,0
Размер общей площади жилого помещения, в среднем на одного проживающего, кв.м	21,0	15,6	15,1	17,0

2012

2012				
Из общего числа домашних хозяйств проживают в жилых помещениях, различающихся по формам собственности занимаемого жилья				
государственное или муниципальное	8,3	7,4	7,5	7,1
частное, ЖСК	90,8	91,1	91,0	91,4
другая форма собственности	0,4	0,6	0,5	1,0
по типам занимаемого жилья				
в отдельной квартире	71,9	68,4	82,0	29,0
в коммунальной квартире	1,0	0,8	1,1	0,2
в общежитии	0,4	0,8	0,9	0,4
в отдельном доме, в части дома	26,7	30,0	16,0	70,3
в другом жилище	0,0	0,0	0,0	0,1
по числу занимаемых комнат				
1 комнату	14,9	12,2	13,9	7,3
2 комнаты	39,0	35,7	38,9	26,5
в том числе изолированные	28,1	25,8	28,7	17,3
3 и более комнат	46,1	52,1	47,2	66,2
в том числе изолированные	24,2	27,2	27,7	25,8
Размер общей площади жилого помещения, в среднем на одного проживающего, кв.м	21,4	16,1	15,6	17,4

Таблица 62

ОЦЕНКА ДОМАШНИМИ ХОЗЯЙСТВАМИ, ИМЕЮЩИМИ ДЕТЕЙ В ВОЗРАСТЕ ДО 16 ЛЕТ, ЖИЛИЩНЫХ УСЛОВИЙ И НАМЕРЕНИЙ ПО ИХ УЛУЧШЕНИЮ
(по данным выборочного обследования бюджетов домашних хозяйств, в процентах)

	Все домашние хозяйства	Из них домашние хозяйства с детьми в возрасте до 16 лет	В том числе проживающие	
			в городской местности	в сельской местности
2010				
Из общего числа домашних хозяйств оценивают свои жилищные условия как:				
отличные	3,8	3,8	2,8	6,2
хорошие	38,1	35,4	33,8	39,5
удовлетворительные	49,6	51,3	53,6	45,1
плохие	7,1	7,8	7,8	7,8
очень плохие	1,3	1,6	1,4	1,4
оценивают степень стесненности проживания как:				
количество комнат для домохозяйства достаточно и стесненность не испытывается	65,1	47,6	42,7	60,6
размеры комнат малы и приводят к некоторой стесненности	25,1	35,4	38,7	26,8
количества комнат недостаточно и домохозяйство испытывает большую стесненность	9,8	17	18,7	12,6
собираются улучшить свои жилищные условия - всего	10,1	17,5	17,9	16,5
в том числе:				
состоят на учете по улучшению жилищных условий	1,4	2,7	3,0	1,9
собираются купить другое жилье (обменять на другое жилье)	4,3	7,0	8,6	2,9
собираются купить еще одно жилье	0,8	0,9	0,9	1,2
рассчитывают получить жилье в наследство	0,9	1,8	2,2	0,5
строят новый дом, пристройку к дому	2,2	4,5	2,8	8,8

	Все домашние хозяйства	Из них домашние хозяйства с детьми в возрасте до 16 лет	В том числе проживающие	
			в городской местности	в сельской местности
имеют другие намерения	0,8	1,2	0,9	2,1
<i>не удовлетворены своими жилищными условиями и не имеющие намерений по их улучшению - всего</i>	6,4	5,6	5,5	5,9
в том числе по причинам:				
отсутствие права встать на учет по улучшению жилищных условий и других возможностей	5,0	4,7	4,6	5,1
устраивает район проживания	1,2	0,7	0,8	0,5
другое	0,2	0,2	0,2	0,3
2011				
Из общего числа домашних хозяйств оценивают свои жилищные условия как:				
отличные	3,5	3,9	3,7	4,5
хорошие	38,7	36,9	36,1	39,2
удовлетворительные	49,3	48,9	49,7	46,8
плохие	7,2	8,9	9,2	8,0
очень плохие	1,1	1,2	1,2	1,1
оценивают степень стесненности проживания как:				
количество комнат для домохозяйства достаточно и стесненность не испытывается	65,3	47,7	43,1	60,7
размеры комнат малы и приводят к некоторой стесненности	24,2	33,2	35,3	23,7
количества комнат недостаточно и домохозяйство испытывает большую стесненность	10,5	19,1	21,6	12,0
<i>собираются улучшить свои жилищные условия - всего</i>	11,2	18,8	19,1	17,9
в том числе:				
состоят на учете по улучшению жилищных условий	1,9	3,3	4,0	1,6
собираются купить другое жилье (обменять на другое жилье)	5,0	8,1	9,7	3,5
собираются купить еще одно жилье	1,2	1,3	1,4	1,1
рассчитывают получить жилье в наследство	0,9	1,3	1,5	0,8
строят новый дом, пристройку к дому	2,1	4,4	2,6	9,4
имеют другие намерения	0,6	1,1	0,6	2,4
<i>не удовлетворены своими жилищными условиями и не имеющие намерений по их улучшению - всего</i>	5,7	5,3	5,2	5,8
в том числе по причинам:				
отсутствие права встать на учет по улучшению жилищных условий и других возможностей	4,7	4,4	4,4	4,5
устраивает район проживания	0,9	0,7	0,6	1,2
другое	0,1	0,2	0,2	0,1
2012				
Из общего числа домашних хозяйств оценивают свои жилищные условия как:				
отличные	3,5	3,8	3,8	4,8
хорошие	39,3	38,9	38,2	40,9
удовлетворительные	50,1	48,9	49,8	46,2
плохие	6,0	7,4	7,4	7,4
очень плохие	1,1	1,0	1,1	0,7
оценивают степень стесненности проживания как				
количество комнат для домохозяйства достаточно и стесненность не испытывается	64,4	47,5	44,2	57,2
размеры комнат малы и приводят к некоторой стесненности	24,9	34,4	35,8	30,0
количества комнат недостаточно и домохозяйство испытывает большую стесненность	10,7	18,1	20,0	12,8
<i>собираются улучшить свои жилищные условия</i>	11,6	19,6	20,2	17,7

	Все домашние хозяйства	Из них домашние хозяйства с детьми в возрасте до 16 лет	В том числе проживающие	
			в городской местности	в сельской местности
- <i>всего</i>				
в том числе:				
состоят на учете по улучшению жилищных условий	1,4	2,0	2,2	1,4
собираются купить другое жилье (обменять на другое жилье)	5,5	9,1	10,7	4,2
собираются купить еще одно жилье	1,2	2,4	3,0	0,9
рассчитывают получить жилье в наследство	0,7	1,1	1,4	0,4
строят новый дом, пристройку к дому	2,4	4,8	2,6	11,1
имеют другие намерения	0,6	0,8	0,7	0,9
<i>не удовлетворены своими жилищными условиями и не имеющие намерений по их улучшению - всего</i>	4,8	4,4	4,2	4,9
в том числе по причинам:				
отсутствие права встать на учет по улучшению жилищных условий и других возможностей	3,9	3,8	3,6	4,3
устраивает район проживания	0,8	0,5	0,5	0,5
другое	0,1	0,1	0,1	0,1

Таблица 63

ДОШКОЛЬНЫЕ ОБРАЗОВАТЕЛЬНЫЕ УЧРЕЖДЕНИЯ

	2009	2010	2011	2012
Число дошкольных образовательных учреждений, тыс.	45,3	45,1	44,9	44,3
в том числе:				
в городах и поселках городского типа	26,8	26,7	26,9	26,5
в сельской местности	18,5	18,4	18,0	17,8
Численность детей в дошкольных образовательных учреждениях, тыс. человек	5228	5388	5661	5983
в том числе:				
в городах и поселках городского типа	4158	4281	4502	4751
в сельской местности	1070	1107	1159	1232
Приходится мест в дошкольных образовательных учреждениях на 1000 детей 1–6 лет ¹⁾	554	553	570	592
в том числе:				
в городах и поселках городского типа	590	590	614	640
в сельской местности	468	463	465	477
Охват детей в возрасте 1–6 лет дошкольными образовательными учреждениями ¹⁾ , процентов	58,7	59,2	60,6	62,1
в том числе:				
в городах и поселках городского типа	66,0	66,5	68,1	69,6
в сельской местности	41,0	41,5	42,5	43,8
Численность детей, стоящих на учете для определения в дошкольные образовательные учреждения, тыс. человек	1895,0	2144,8	2244,7	2403,9

¹⁾ За 2009-2010 гг. показатели рассчитаны с использованием численности населения, пересчитанной с учетом итогов Всероссийской переписи населения 2010 г.

**ПОТРЕБНОСТИ ДЕТЕЙ В ВОЗРАСТЕ ДО 3-Х ЛЕТ В УСТРОЙСТВЕ
В ДОШКОЛЬНЫЕ ОБРАЗОВАТЕЛЬНЫЕ УЧРЕЖДЕНИЯ**

(по данным Комплексного наблюдения условий жизни населения в 2011 году, в процентах)

	Все респонденты	в том числе проживают		
		в городских населенных пунктах	из них, с численностью населения, 1 млн. человек и более	в сельских населенных пунктах
Дети в возрасте до 3-х лет – всего	100	100	100	100
в том числе				
нуждаются в устройстве в дошкольное образовательное учреждение	53,4	58,6	62,7	40,8
не нуждаются в устройстве в дошкольное образовательное учреждение	40,6	35,5	29,4	52,9
пока не определено	6,0	5,9	7,9	6,2
Дети в возрасте до 3-х лет, нуждающиеся в устройстве в дошкольное образовательное учреждение – всего	100,0	100,0	100,0	100,0
в том числе по видам детских дошкольных образовательных учреждений:				
муниципальный (ведомственный) детский сад	98,2	98,2	95,2	98,2
до достижения 3-х лет (ясельная группа)	77,5	76,3	60,7	81,4
с 3-х до 7-ми лет	20,8	21,9	34,5	16,7
частный детский сад	0,9	0,9	1,2	0,9
специальное коррекционное учреждение	0,9	0,9	3,6	0,9
Дети в возрасте до 3-х лет, нуждающиеся в устройстве в дошкольное образовательное учреждение – всего	100,0	100,0	100,0	100,0
в том числе по факту постановки на очередь в дошкольное образовательное учреждение				
не поставлены официально на очередь	30,5	22,4	19,2	58,7
поставлены официально на очередь	69,5	77,6	80,8	41,3
в том числе по году постановки на очередь после рождения				
совпадает с годом рождения	49,0	54,9	61,9	28,1
следующий год после рождения	14,8	16,5	15,8	8,7
спустя два года и более после рождения	5,8	6,1	3,1	4,4
Дети в возрасте до 3-х лет, нуждающиеся в устройстве в дошкольное образовательное учреждение – всего	100,0	100,0	100,0	100,0
в том числе по наличию нужного дошкольного образовательного учреждения вблизи от дома				
имеется	83,1	86,3	87,9	72,1
не имеется	16,5	13,3	10,2	27,9
не определено	0,3	0,4	1,9	0,0

**ДЕТИ В ВОЗРАСТЕ 0 - 9 ЛЕТ ПО ПОСЕЩЕНИЮ ДОШКОЛЬНЫХ ОБРАЗОВАТЕЛЬНЫХ И ОБЩЕОБРАЗОВАТЕЛЬНЫХ
УЧРЕЖДЕНИЙ, ПОЛУ И ВОЗРАСТУ**

(по данным Всероссийской переписи населения 2010 года)

	Дети в возрасте 0 - 9 лет	в том числе в возрасте, лет									
		0	1	2	3	4	5	6	7	8	9
Все дети	15058478	1641644	1676212	1659376	1537568	1452726	1470276	1462555	1456167	1384566	1317388
мальчики	7713577	842354	859562	849138	788376	744105	750282	748514	746626	709493	675127
девочки	7344901	799290	816650	810238	749192	708621	719994	714041	709541	675073	642261
в том числе:											
Посещающие общеобразовательные учреждения	4368160	-	-	-	-	-	-	422176	1348902	1327568	1269514
мальчики	2229487	-	-	-	-	-	-	209193	689955	679900	650439
девочки	2138673	-	-	-	-	-	-	212983	658947	647668	619075
Посещающие дошкольные образовательные учреждения	5136146	69811	187576	753075	1037717	1082831	1135665	804982	45870	12274	6345
мальчики	2630352	35931	95626	383095	530740	553822	579249	417554	24612	6443	3280
девочки	2505794	33880	91950	369980	506977	529009	556416	387428	21258	5831	3065
Не посещающие общеобразовательные и дошкольные образовательные учреждения	5090359	1483916	1427165	860894	460539	329775	291402	188823	26014	11907	9924
мальчики	2617951	761618	732791	442872	237666	169702	149327	98072	14037	6432	5434
девочки	2472408	722298	694374	418022	222873	160073	142075	90751	11977	5475	4490
Не указавшие посещение общеобразовательных и дошкольных образовательных учреждений	463813	87917	61471	45407	39312	40120	43209	46574	35381	32817	31605
мальчики	235787	44805	31145	23171	19970	20581	21706	23695	18022	16718	15974
девочки	228026	43112	30326	22236	19342	19539	21503	22879	17359	16099	15631

ДЕТИ В ВОЗРАСТЕ 10 - 17 ЛЕТ ПО ОБУЧЕНИЮ В ОБРАЗОВАТЕЛЬНЫХ УЧРЕЖДЕНИЯХ И ПО УРОВНЮ ОБРАЗОВАНИЯ
(по данным Всероссийской переписи населения 2010 года)

	Всего	Имеющие образование											Не имеющие начального общего образования	из них неграмотные	Не указавшие уровень образования
		Профессиональное						общее							
		после-вузов-ское	высшее	в том числе по уровням:			неполное высшее (незаконченное высшее)	среднее (среднее специальное)	начальное	среднее (полное)	основное (не полное среднее)	начальное			
бакалавр	специалист			магистр											
Дети в возрасте 10-17 лет, обучающиеся в образовательных учреждениях	10607369	-	-	-	-	-	-	11614	17711	968238	3165800	6331882	95442	-	16682
в т.ч.в возрасте, лет:															
10	1289936	-	-	-	-	-	-	-	-	-	-	1214858	70134	-	4944
11	1240827	-	-	-	-	-	-	-	-	-	-	1228918	9403	-	2506
12	1283847	-	-	-	-	-	-	-	-	-	-	1276916	4615	-	2316
13	1267528	-	-	-	-	-	-	-	-	-	-	1261771	3794	-	1963
14	1313210	-	-	-	-	-	-	-	-	-	533456	775824	2577	-	1353
15	1396297	-	-	-	-	-	-	-	-	-	957931	434665	2186	-	1515
16	1418488	-	-	-	-	-	-	2855	5886	246712	1059512	100964	1456	-	1103
17	1397236	-	-	-	-	-	-	8759	11825	721526	614901	37966	1277	-	982
Дети в возрасте 10-17 лет, не обучающиеся в образовательных учреждениях	273930	-	-	-	-	-	-	1342	1085	75776	105106	51524	38234	28700	863
в т.ч.в возрасте, лет:															
10	8809	-	-	-	-	-	-	-	-	-	-	4511	4152	3122	146
11	9094	-	-	-	-	-	-	-	-	-	-	5090	3900	3108	104
12	10496	-	-	-	-	-	-	-	-	-	-	6124	4262	3339	110
13	11802	-	-	-	-	-	-	-	-	-	-	7221	4487	3453	94
14	15585	-	-	-	-	-	-	-	-	-	4811	6020	4677	3496	77
15	25865	-	-	-	-	-	-	-	-	-	14328	6326	5116	3793	95
16	58351	-	-	-	-	-	-	227	182	12216	32760	7233	5614	4057	119
17	133928	-	-	-	-	-	-	1115	903	63560	53207	8999	6026	4332	118

**ОБРАЗОВАТЕЛЬНЫЕ УЧРЕЖДЕНИЯ НАЧАЛЬНОГО ПРОФЕССИОНАЛЬНОГО
ОБРАЗОВАНИЯ***

	2009	2010	2011	2012
Число образовательных учреждений, единиц	2658	2356	2040	1719
Численность обучающихся в возрасте до 18 лет, включая обучающихся в образовательных учреждениях среднего и высшего профессионального образования, реализующих программы начального профессионального образования, тыс. человек	525,0	470,8	420,9	369,6
из них: дети-сироты и дети, оставшиеся без попечения родителей	37,9	33,0	30,0	28,5
обучающиеся с ограниченными возможностями здоровья	13,6	13,0	13,0	12,4

* С 2011 года - данные Минобрнауки России.

**УЧРЕЖДЕНИЯ ДОПОЛНИТЕЛЬНОГО ОБРАЗОВАНИЯ ДЕТЕЙ,
НАХОДЯЩИЕСЯ В ВЕДЕНИИ МИНОБРНАУКИ РОССИИ***

Вид учреждения	Число учреждений, единиц				Численность занимавшихся в них, тыс. человек			
	2009	2010	2011	2012	2009	2010	2011	2012
Всего	8447	8538	7907	8386	7882,5	7840,7	7761,1	7890,1
в том числе:								
центры	3119	3115	3050	3040	3515,2	3536,6	3720,6	3663,0
дворцы	176	172	181	177	621,1	616,7	649,0	661,1
дома	1355	1332	1299	1270	1353,7	1304,0	1339,6	1327,9
станции	661	601	554	531	429,2	382,5	366,2	358,0
школы	503	706	471	906	225,7	360,0	210,7	347,8
спортивные школы	2239	2237	2175	2258	1375,6	1358,0	1341,2	1372,5
спортивные школы олимпийского резерва	389	369	171	198	299,0	279,2	129,3	155,9
спортивно-адаптивные школы	5	6	6	6	2,9	3,6	4,5	3,9

В 2009 и 2010 гг. 7, в 2011 г. 5 учреждений дополнительного образования детей находились на капитальном ремонте, в процессе ликвидации или смены статуса и работу с детьми не проводили.

**УЧРЕЖДЕНИЯ ДОПОЛНИТЕЛЬНОГО ОБРАЗОВАНИЯ ДЕТЕЙ ПО ВИДАМ
ОБРАЗОВАТЕЛЬНОЙ ДЕЯТЕЛЬНОСТИ ***

Учреждения по видам образовательной деятельности	Число учреждений, единиц				Численность занимавшихся в них, тыс. человек			
	2009	2010	2011	2012	2009	2010	2011	2012
Учреждения, находящиеся в ведении Минобрнауки России	8440	8531	7902	8386	7970,8	8083,3	7853,4	7976,5
в том числе:								
работающие по всем видам образовательной деятельности	3314	3683	3392	3487	4375,5	4645,5	4587,9	4644,0
художественные	818	780	756	896	653,7	627,2	603,6	597,9
эколого-биологические	365	331	313	282	293,0	281,2	261,1	253,0
туристско-краеведческие	293	256	247	232	193,7	175,3	181,6	167,5
технические	388	327	305	287	299,8	268,4	271,2	252,9
спортивные	2844	2760	2480	2582	1865,7	1790,5	1624,0	1659,0
военно-патриотические и спортивно-технические	122	101	107	90	82,6	70,0	81,1	71,6
другие	296	293	302	530	206,8	225,0	242,8	330,7
Детско-юношеские спортивные школы**	2151	2210	2449	...	1353,0	1455,7	1674,3	...
Детские музыкальные, художественные, хореографические школы и школы искусств***	5402	5370	5328	5270	1408,6	1433,0	1446,6	1442,5

* - В общей численности детей, занимавшихся в учреждениях дополнительного образования, один ребенок учитывается по каждому учреждению и всем входящим в его состав кружкам, секциям и т.д., которые он посещает.

** - Данные Минспорта России.

*** - Данные Минкультуры России.

Таблица 70

ИНТЕРНАТНЫЕ УЧРЕЖДЕНИЯ ДЛЯ ДЕТЕЙ*

	2009	2010	2011	2012
Число домов ребенка, единиц**	243	227	218	207
В них детей, тыс. человек **	17,8	17,5	16,3	16,0
Число детских домов, единиц	1095	1048	1012	976
В них детей, тыс. человек	52,3	50,0	48,3	45,9
Число детских домов-школ, единиц	61	56	42	42
В них детей, тыс. человек	5,7	5,2	4,1	4,1
Число детских домов семейного типа, единиц	18	12	4	4
В них детей, тыс. человек	0,1	0,2	0,1	0,1
Число домов-интернатов для детей, единиц**	148	143	131	...
В них детей, тыс. человек **	22,3	23,8	21,9	...
Число школ-интернатов общего типа, единиц	618	631	561	553
В них детей, тыс. человек	131,2	132,0	123,9	125,0
Из общего числа школ-интернатов – школы-интернаты для детей-сирот и детей, оставшихся без попечения родителей, единиц	106	90	83	72
В них детей, тыс. человек	12,1	9,8	9,0	7,8
Число школ-интернатов для детей с ограниченными возможностями здоровья, единиц	1272	1267	1217	1196
В них детей, тыс. человек	142,4	141,7	140,1	140,1
Из общего числа школ-интернатов для детей с ограниченными возможностями здоровья – школы-интернаты для детей-сирот, ед.	223	226	218	205
В них детей, тыс. человек	20,5	19,9	19,0	17,9

* Данные Минобрнауки России

** Данные Минздрава России

ЗАНЯТИЯ СПОРТОМ ДЕТЕЙ В ВОЗРАСТЕ ОТ 3 ДО 15 ЛЕТ

(по данным Комплексного наблюдения условий жизни населения в 2011 году, в процентах)

ПО ТИПУ НАСЕЛЕННЫХ ПУНКТОВ

	Все респонденты	в том числе проживают		
		в городских населенных пунктах	из них с численностью населения 1 млн. человек и более	в сельских населенных пунктах
Дети в возрасте от 3-х до 15 лет* – всего	100	100	100	100
в том числе регулярно посещают занятия в спортивной школе, спортивной секции	21,2	25,1	30,6	11,4
посещают время от времени занятия на спортивных сооружениях, участвует в спортивных или активных играх	26,7	25,3	29,7	30,3
не посещают ничего из перечисленного	52,1	49,6	39,6	58,4
Дети в возрасте от 3-х до 15 лет*, не занимающиеся спортом и/или не участвующих в спортивных или активных играх – всего	100	100	100	100
в том числе по причинам по состоянию здоровья, установленному по показаниям врачей	7,2	7,4	5,6	6,6
нет поблизости мест для таких занятий	38,8	29,7	16,4	58,0
высокая оплата	6,9	9,4	14,1	1,6
у ребенка нет желания	35,3	38,7	46,5	28,2
затруднились ответить	11,8	14,7	17,3	5,6

*за исключением детей, не посещающих общеобразовательных учреждений по состоянию здоровья

ПО ВОЗРАСТНЫМ ГРУППАМ

	Все респонденты	в том числе в возрасте, лет	
		3 – 6	7 – 14 лет – всего
Дети в возрасте от 3-х до 15 лет* – всего	100	100	100
в том числе регулярно посещают занятия в спортивной школе, спортивной секции	21,2	6,0	29,0
посещают время от времени занятия на спортивных сооружениях, участвует в активных играх	26,7	21,2	29,5
не посещают ничего из перечисленного	52,1	72,7	41,5
Дети в возрасте от 3-х до 15 лет*, не занимающиеся спортом или активными играми – всего	100	100	100
в том числе по причинам по состоянию здоровья, установленному по показаниям врачей	7,2	3,1	10,8
нет поблизости мест для таких занятий	38,8	47,0	31,4
высокая оплата	6,9	9,0	5,0
у ребенка нет желания	35,3	23,5	46,1
затруднились ответить	11,8	17,4	6,6

*за исключением детей, не посещающих общеобразовательных учреждений по состоянию здоровья

**НАВЫКИ ПРАКТИЧЕСКОЙ РАБОТЫ С ПЕРСОНАЛЬНЫМ КОМПЬЮТЕРОМ И
ИСПОЛЬЗОВАНИЕ ВЫХОДА В ИНТЕРНЕТ ДЕТЬМИ В ВОЗРАСТЕ ДО 15 ЛЕТ*
ПО ТИПУ НАСЕЛЕННЫХ ПУНКТОВ**

(по данным Комплексного наблюдения условий жизни населения в 2011 году, в процентах)

	Все респонденты	в том числе проживают		
		в городских населенных пунктах	из них, с численностью населения 1 млн. человек и более	в сельских населенных пунктах
Дети в возрасте до 15 лет, обучающиеся в общеобразовательных учреждениях – всего	100	100	100	100
<i>в том числе по наличию навыков практической работы с персональным компьютером</i>				
имеющие навыки практической работы с персональным компьютером	81,9	86,5	90,9	70,2
не имеющие навыков практической работы с персональным компьютером	14,6	9,9	6,3	26,3
затруднились ответить	3,6	3,6	2,8	3,5
<i>по наличию в домохозяйстве возможности для выхода в Интернет</i>				
имеющие возможность для выхода в Интернет	69,6	78,4	92,1	47,5
не имеющие возможность для выхода в Интернет	30,4	21,6	7,9	52,5
затруднились ответить	0,0	0,0	0,0	0,0
<i>по использованию выхода в Интернет</i>				
пользуются выходом в интернет	52,9	59,6	73,0	35,9
не пользуются выходом в интернет	27,7	25,6	16,6	32,9
затруднились ответить	1,3	1,3	1,3	1,4
Дети в возрасте до 15 лет, обучающиеся в общеобразовательных учреждениях, пользующиеся выходом в Интернет – всего	100	100	100	100
<i>по частоте выхода в Интернет</i>				
постоянно (не менее 1 раза в неделю)	61,3	64,7	63,2	47,1
от случая к случаю	36,2	32,5	33,2	51,4
не пользуются	2,5	2,8	3,6	1,5
<i>по целям использования выхода в Интернет</i>				
дистанционное обучение	2,3	2,6	3,3	1,1
подготовка к урокам, школьным проектам	59,2	60,0	55,5	56,0
общение в социальных сетях	52,5	54,9	59,4	42,5
развлечения (просмотр фильмов, игры и др.)	74,0	75,3	82,5	68,4

*за исключением детей, не посещающих общеобразовательных учреждений по состоянию здоровья

**НАЛИЧИЕ У ДЕТЕЙ В ВОЗРАСТЕ ДО 15 ЛЕТ НАВЫКОВ
ПРАКТИЧЕСКОЙ РАБОТЫ С ПЕРСОНАЛЬНЫМ КОМПЬЮТЕРОМ
И ИСПОЛЬЗОВАНИЕ ВЫХОДА В ИНТЕРНЕТ***

(по данным Комплексного наблюдения условий жизни населения в 2011 году, в процентах)

	Все респонденты в возрасте до 15 лет	в том числе в возрасте, лет	
		3 – 6	7 – 14 лет – всего
Дети в возрасте до 15 лет, обучающиеся в общеобразовательных учреждениях – всего	100	100	100
<i>в том числе</i>			
<i>по наличию навыков практической работы с персональным компьютером</i>			
имеющие навыки практической работы с персональным компьютером	81,9	61,5	82,4
не имеющие навыков практической работы с персональным компьютером	14,6	30,4	14,2
затруднились ответить	3,6	8,1	3,4
<i>по наличию в домохозяйстве возможности для выхода в Интернет</i>			
имеющие возможность для выхода в Интернет	69,6	71,1	69,6
не имеющие возможность для выхода в Интернет	30,4	28,9	30,4
затруднились ответить	0,0	0,0	0,0
<i>по использованию выхода в Интернет</i>			
пользуются выходом в интернет	52,9	22,6	53,6
не пользуются выходом в интернет	27,7	37,8	27,4
затруднились ответить	1,3	1,1	1,3
Дети в возрасте до 15 лет, обучающиеся в общеобразовательных учреждениях, пользующиеся выходом в Интернет – всего	100	100	100
<i>по частоте выхода в Интернет</i>			
постоянно (не менее 1 раза в неделю)	61,3	22,2	61,7
от случая к случаю	36,2	77,8	35,7
затруднились ответить	2,5	0,0	2,5
<i>по целям использования выхода в Интернет</i>			
дистанционное обучение	2,3	0,0	2,3
подготовка к урокам, школьным проектам	59,2	30,9	59,5
общение в социальных сетях	52,5	27,2	52,7
развлечения (просмотр фильмов, игры и др.)	74,0	79,0	73,9
не могу сказать определенно	2,6	0,0	2,7

*за исключением детей, не посещающих общеобразовательных учреждений по состоянию здоровья

**ОЦЕНКА ДОМОХОЗЯЙСТВАМИ, ИМЕЮЩИМИ ДЕТЕЙ В ВОЗРАСТЕ ДО 15 ЛЕТ,
ВОЗМОЖНОСТЕЙ ДЛЯ РАЗВИТИЯ ДЕТЕЙ И ОБЩЕНИЯ СО СВЕРСТНИКАМИ**
(по данным Комплексного наблюдения условий жизни населения в 2011 году, в процентах)

	Все респонденты	в том числе проживают		
		в городских населенных пунктах	из них, с численностью населения 1 млн. человек и более	в сельских населенных пунктах
Домохозяйства, имеющие детей в возрасте до 15 лет – всего	100	100	100	100
из них указали на наличие подходящего места для игр, занятий или выполнения домашних заданий	81,9	81,8	89,3	82,0
книг, подходящих по возрасту	91,7	93,7	95,9	86,1
спортивных снарядов (турник, шведская стенка, тренажеры и т.п.)	21,1	22,8	27,1	16,2
снаряжения для активного отдыха вне дома (велосипед, ролики и т.д.)	69,0	69,3	71,0	68,2
возможности пригласить друзей на празднование своего дня рождения или по особым случаям	74,4	74,9	80,4	73,0
возможности участвовать в школьных поездках или школьных мероприятиях, которые являются платными	52,0	54,7	63,5	44,3
возможности уехать на каникулы из дома, по крайней мере, на 1 неделю в год	45,8	49,5	59,1	35,2
Домохозяйства, имеющие детей в возрасте до 15 лет, указавшие, на отсутствие условий для полноценного развития ребенка – всего	100	100	100	100
из них по финансовым причинам подходящее место для игр, занятий или выполнения домашних заданий	9,9	9,0	2,8	12,6
книги, подходящие по возрасту	5,4	3,2	0,5	11,4
спортивные снаряды (турник, шведская стенка, тренажеры и т.п.)	39,7	34,1	21,3	55,1
снаряжение для активного отдыха вне дома (велосипед, ролики и т.д.)	17,7	15,0	8,4	24,8
возможность пригласить друзей на празднование своего дня рождения или по особым случаям	13,9	11,8	7,2	19,5
возможность участвовать в школьных поездках или школьных мероприятиях, которые являются платными	20,8	16,7	9,6	32,1
возможность уехать на каникулы из дома, по крайней мере, на 1 неделю в год	24,8	21,2	13,0	34,4

**ОЦЕНКА ЛИЦАМИ, ИМЕЮЩИМИ ДЕТЕЙ В ВОЗРАСТЕ ДО 15 ЛЕТ,
СОСТОЯНИЯ ЗДОРОВЬЯ ДЕТЕЙ**

(по данным Комплексного наблюдения условий жизни населения в 2011 году, в процентах)

	Все респонденты	в том числе в возрасте, лет		
		до 3-х лет	3 – 6	7 – 14 лет – всего
Дети в возрасте до 15 лет – всего	100,0	100,0	100,0	100,0
в том числе дети, состояние здоровья которых оценивается их родителями как				
хорошее	66,4	72,4	66,1	64,1
удовлетворительное	31,1	25,9	31,8	33,0
плохое	1,9	1,4	1,8	2,2
очень плохое	0,3	0,0	0,2	0,4
затруднились ответить	0,2	0,3	0,2	0,2
Мальчики в возрасте до 15 лет – всего	100,0	100,0	100,0	100,0
в том числе мальчики, состояние здоровья которых оценивается их родителями как				
хорошее	65,4	68,5	67,9	62,9
удовлетворительное	31,5	30,1	29,4	33,1
плохое	2,5	0,9	2,1	3,2
очень плохое	0,3	0,0	0,1	0,5
затруднились ответить	0,3	0,4	0,4	0,2
Девочки в возрасте до 15 лет – всего	100,0	100,0	100,0	100,0
в том числе девочки, состояние здоровья которых оценивается их родителями как				
хорошее	67,5	76,6	64,4	65,4
удовлетворительное	30,8	21,4	34,0	32,9
плохое	1,3	1,8	1,4	1,1
очень плохое	0,2	0,0	0,2	0,4
затруднились ответить	0,2	0,2	0,0	0,3

**ОБРАЩЕНИЕ ЛИЦ, ИМЕЮЩИХ ДЕТЕЙ В ВОЗРАСТЕ ДО 15 ЛЕТ,
ЗА АМБУЛАТОРНОЙ ПОМОЩЬЮ И УДОВЛЕТВОРЕННОСТЬ
КАЧЕСТВОМ БЕСПЛАТНОЙ ПОМОЩИ**

(по данным Комплексного наблюдения условий жизни населения в 2011 году, в процентах)

	Все респонденты	в том числе проживают		
		в городских населенных пунктах	из них с численностью населения, 1 млн. человек и более	в сельских населенных пунктах
Лица, имеющие детей в возрасте до 15 лет – всего	100	100	100	100
в том числе при заболевании детей обращались за амбулаторной помощью	72,8	75,2	80,5	66,0
не обращались за амбулаторной помощью	26,8	24,3	19,3	33,9
затруднились ответить	0,3	0,4	0,2	0,1
Лица, имеющие детей в возрасте до 15 лет и обратившиеся за амбулаторной помощью при заболевании детей – всего	100	100	100	100
в том числе получили амбулаторную помощь	99,2	99,2	98,9	99,1
не получили амбулаторную помощь	0,8	0,8	1,1	0,7
затруднились ответить	0,1	0,0	0,0	0,2
Лица, имеющие детей в возрасте до 15 лет, не получившие амбулаторную помощь при последнем обращении в 2011 году – всего	100	100	100	100
в том числе по причинам:				
не было нужного специалиста	59,0	52,4	44,1	86,0
необходимо было предварительно записаться к врачу	6,1	7,6	0,0	0,0
не было необходимых медикаментов или оборудования	6,1	7,6	21,2	0,0
большие очереди на прием	9,4	11,7	0,0	0,0
лечение возможно только на платной основе	0,0	0,0	0,0	0,0
другая причина	19,4	20,7	34,7	14,0
Лица, имеющие детей в возрасте до 15 лет, не обращавшиеся в 2011 году за амбулаторной помощью при заболевании детей - всего	100	100	100	100
из них по причинам				
отдаленность медицинских учреждений	2,0	1,5	1,0	3,1
не рассчитывают на эффективное лечение	7,7	8,8	7,6	5,1
не удовлетворяет работа медучреждения	10,1	12,8	10,5	3,7
не могут добираться до медучреждения без посторонней помощи	1,0	0,4	0,0	2,6
не располагают информацией о том, где можно получить необходимую медицинскую помощь	0,2	0,3	0,0	0,0
недостаточно времени	3,6	4,1	5,3	2,4
лечение можно получить только на платной основе	2,8	2,6	1,9	3,2
нет необходимости обращаться за медицинской помощью	70,9	67,8	73,9	78,2
другие причины	10,5	11,9	6,8	7,1

**УДОВЛЕТВОРЕННОСТЬ ЛИЦ, ИМЕЮЩИХ ДЕТЕЙ В ВОЗРАСТЕ ДО 15 ЛЕТ,
КАЧЕСТВОМ БЕСПЛАТНОЙ МЕДИЦИНСКОЙ ПОМОЩИ**

(по данным Комплексного наблюдения условий жизни населения в 2011 году, в процентах)

	Все респонденты	в том числе проживают		
		в городских населенных пунктах	из них с численностью населения, 1 млн. человек и более	в сельских населенных пунктах
Лица, имеющие детей в возрасте до 15 лет - всего	100	100	100	100
в том числе по удовлетворенности качеством бесплатной медицинской помощи:				
вполне удовлетворены	39,1	39,6	41,2	37,8
не совсем удовлетворены	45,7	45,0	47,0	47,5
совсем не удовлетворены	12,3	12,3	7,7	12,2
затруднились ответить	2,9	3,1	4,1	2,4
Лица, имеющие детей в возрасте до 15 лет и не удовлетворенные качеством бесплатной медицинской помощи по месту жительства - всего	100	100	100	100
из них по причинам:				
отсутствие врачей нужного профиля	52,1	46,7	34,6	67,0
отсутствие сложных обследований и методов диагностики	49,4	47,5	40,7	54,7
отсутствие необходимого оборудования	42,3	38,7	27,0	52,3
длинные очереди, трудно записаться	45,9	55,0	61,3	21,0
невнимательное отношение к пациентам	40,9	45,6	50,4	27,9
другое	1,7	2,2	2,0	0,5

ПРОИЗВОДСТВО ДЕТСКОГО ПИТАНИЯ В РОССИЙСКОЙ ФЕДЕРАЦИИ

(ТЫС. ТОНН)

	2010	2011	2012
Продукты и консервы мясные детские, млн усл. банок	1,9	1,3	2,3
в том числе:			
продукты для детей раннего возраста мясные (мясосодержащие) специализированные	1,8	1,3	1,9
продукты гомогенизированные из мяса, мясных субпродуктов или крови, кроме колбасных изделий, для детского питания	0,07	0,06	0,5
Жидкие и пастообразные молочные продукты для детей раннего возраста	90,2	100	112
в том числе:			
молоко питьевое для питания детей раннего возраста	64,7	71,2	80,1
творог для питания детей раннего возраста	25,5	29,1	32,2
Молоко питьевое для детского питания прочее	0,2	4,3	7,2
Сливки питьевые для детского питания, тонн	703	560	35
Сухие молочные смеси, включая кисломолочные, для детей раннего возраста	19,1	19,7	20,6
в том числе:			
молоко сухое для питания детей раннего возраста	8,0	8,3	9,8
смеси сухие молочные для детей раннего возраста	9,4	8,7	7,0
питание детское на молочной основе сухое	1,6	2,8	3,8
Творог для детского питания, тонн	41,4	54,2	43,3
Творог для детского питания, в т.ч. обогащенный, тонн	145	115	308
Продукты творожные для детского питания, в том числе термообработанные	1,0	-	-
Продукты кисломолочные для детского питания, в том числе для питания детей раннего возраста	47,2	50,2	59,1
Изделия хлебобулочные для детского питания (для детей дошкольного и школьного возраста)	4,5	3,9	4,1
Флодоовощные консервы детские, включая соки для детей, млн. усл. банок	3556	2985	2917
в том числе:			
овощи гомогенизированные консервированные без уксуса, незамороженные для детского питания	2,0	2,6	3,6
продукты плодово-ягодные гомогенизированные для детского питания	115	134	127
соки для детей	3439	2848	2786
Смеси пищевых продуктов гомогенизированные для детского питания, млн. усл. банок	21,1	19,8	20,1
Питание детское на молочной основе жидкое или пастообразное	2,3	3,6	5,3
Сухие продукты детского питания на злаковой основе	12,2	13,6	13,0
в том числе:			
питание детское на мучной основе сухое	9,6	10,4	10,0
питание детское - смеси на гречневом, рисовом, овсяном отварах	2,6	3,2	3,0
Питание детское - консервы мясные, плодовоовощные и фруктовые гомогенизированные, млн. усл. банок	409	500	547

**ПРОИЗВОДСТВО ТОВАРОВ ДЕТСКОГО АССОРТИМЕНТА
В РОССИЙСКОЙ ФЕДЕРАЦИИ**

	2010	2011	2012
Изделия текстильного и швейного производства, обувь			
Изделия трикотажные чулочно-носочные детские, млн пар	88,8	80,3	82,7
изделия трикотажные чулочно-носочные детские из хлопчатобумажной и смешанной пряжи (смеси хлопковой пряжи с другими волокнами)	86,5	77,8	81,2
колготы детские из хлопчатобумажной пряжи	13,3	14,3	14,9
чулки детские из хлопчатобумажной пряжи	1,4	0,08	0,07
носки детские из хлопчатобумажной пряжи	14,8	14,6	16,4
колготы детские из смешанной пряжи	17,8	13,1	15,2
чулки детские из хлопчатобумажной и смешанной пряжи	1,3	1,2	0,9
носки детские из смешанной пряжи	35,1	31,5	32,4
изделия трикотажные чулочно-носочные детские из шерстяной и смешанной (полушерстяной) пряжи	0,7	0,7	0,7
колготы детские из шерстяной пряжи, тыс. пар	-	0,2	0,03
носки детские из шерстяной пряжи, тыс. пар	44,6	9,2	4,5
колготы детские из смешанной (полушерстяной) пряжи, тыс. пар	332	19,5	26,5
носки детские из смешанной (полушерстяной) пряжи	0,3	0,4	0,3
изделия трикотажные чулочно-носочные детские из синтетических нитей и синтетических нитей в смеси с другими нитями	1,6	1,8	0,7
колготы детские из синтетических нитей	0,8	0,4	0,5
чулки детские из синтетических нитей, тыс. пар	131	57,9	47,1
носки детские из синтетических нитей	0,2	0,8	0,1
колготы детские из синтетических нитей в смеси с другими нитями	0,4	0,5	-
чулки детские из синтетических нитей в смеси с другими нитями, тыс. пар	11,1	-	-
носки детские из синтетических нитей в смеси с другими нитями, тыс. пар	29,5	5,7	46,3
Одежда и аксессуары одежды для детей младшего возраста, трикотажные, млн штук	29,6	21,3	22,5
из них:			
распашонки, «кимоно», кофточки для детей младшего возраста, трикотажные из хлопчатобумажной пряжи	14,5	10,2	9,9
ползунки для детей младшего возраста трикотажные из хлопчатобумажной пряжи	6,8	5,2	5,1
Одежда для детей младшего возраста и аксессуары одежды из текстильных материалов, кроме трикотажных, млн штук	4,5	4,7	4,6

	2010	2011	2012
из них:			
одежда для детей младшего возраста и аксессуары одежды, из хлопчатобумажных тканей	3,8	2,9	3,0
Головные уборы детские меховые, тыс. штук	122	119	20,6
Пальто детские с верхом из натурального меха, штук	2146	2109	1632
Обувь детская с верхом из кожи, млн пар	8,1	8,6	7,6
Обувь детская с верхом из текстильных материалов, кроме спортивной, млн пар	8,1	7,8	6,9
Детская мебель			
Диваны, софы, кушетки детские и подростковые с деревянным каркасом, трансформируемые в кровати, тыс. штук	26,2	34,8	35,3
Кровати деревянные детские, тыс. штук	251	225	229
Шкафы для детских вещей деревянные, тыс. штук	41,6	61,5	66,1
Матрасы детские, тыс. штук	106	158	135
Отдельные товары для детей			
Льжи детские, тыс. пар	172	274	400
Куклы, изображающие людей, млн рублей	369	542	615
Игрушки, изображающие животных или другие существа, кроме людей, млн рублей	617	840	914
Велосипеды детские двухколесные, тыс. штук	4,0	5,6	77,2
Велосипеды трехколесные, тыс. штук	37	33	19
Игрушки на колесах, предназначенные для катания детей, прочие, тыс. шт.	-	0,2	0,3
Санки, тыс. штук	685	626	418
Головоломки прочие, тыс. штук	7022	4074	4372
Игрушки в наборах или комплектах, не включенные в другие группировки, тыс. штук	8872	10266	13314
Оружие игрушечное, тыс. руб.	247	494	530
Коляски детские, штук	331	468	-

**ОБЕСПЕЧЕНИЕ ЖИЛЬЕМ МНОГОДЕТНЫХ СЕМЕЙ, МОЛОДЫХ СЕМЕЙ,
ДЕТЕЙ-СИРОТ И ДЕТЕЙ, ОСТАВШИХСЯ БЕЗ ПОПЕЧЕНИЯ РОДИТЕЛЕЙ,
В 2010 ГОДУ**

(единиц)

	Число семей, получивших жилые помещения и улучшивших жилищные условия в 2010 году			Число семей, состоящих на учете в качестве нуждающихся в жилых помещениях на конец 2010 года	
	многодетных семей	молодых семей	дети-сироты и дети, оставшиеся без попечения родителей	многодетных семей	молодых семей
Российская Федерация	4466	29219	10603	114446	408499
Центральный федеральный округ	1049	6035	1980	22552	79798
Белгородская область	4	158	290	608	4845
Брянская область	46	119	39	745	2139
Владимирская область	26	241	78	824	4428
Воронежская область	13	494	30	1066	8196
Ивановская область	11	94	76	305	788
Калужская область	35	101	30	693	2119
Костромская область	19	125	83	1163	1402
Курская область	25	234	21	1207	2770
Липецкая область	8	50	32	820	1745
Московская область	111	98	265	3544	2497
Орловская область	16	169	54	389	1771
Рязанская область	22	54	54	717	1170
Смоленская область	10	179	61	537	1213
Тамбовская область	9	393	70	874	9755
Тверская область	34	358	84	487	2564
Тульская область	28	94	44	1481	1241
Ярославская область	42	222	95	771	2764
г. Москва	590	2852	574	6321	28391
Северо-Западный федеральный округ	1314	2174	1490	12853	15846
Республика Карелия	17	148	69	287	1952
Республика Коми	42	64	97	1240	1520
Архангельская область	89	333	191	2288	3201
Ненецкий автономный округ	6	7	8	369	423
Вологодская область	28	127	96	982	3237
Калининградская область	13	60	112	1061	765
Ленинградская область	24	140	112	498	2488
Мурманская область	49	564	255	727	744
Новгородская область	16	96	168	595	1405
Псковская область	9	98	89	323	479
г. Санкт-Петербург	1027	544	301	4852	55

	Число семей, получивших жилые помещения и улучшивших жилищные условия в 2010 году			Число семей, состоящих на учете в качестве нуждающихся в жилых помещениях на конец 2010 года	
	многодетных семей	молодых семей	дети-сироты и дети, оставшиеся без попечения родителей	многодетных семей	молодых семей
Южный федеральный округ	103	1509	843	7519	21440
Республика Адыгея	4	45	93	338	1012
Республика Калмыкия	7	123	35	549	2617
Краснодарский край	11	90	236	1286	1134
Астраханская область	40	228	10	2568	3655
Волгоградская область	34	480	120	1860	7603
Ростовская область	7	543	349	918	5419
Северо-Кавказский федеральный округ	61	1349	432	11409	29152
Республика Дагестан	5	82	163	7320	5363
Республика Ингушетия	-	-	58	282	952
Кабардино-Балкарская Республика	12	162	5	1342	2731
Карачаево-Черкесская Республика	-	268	1	374	1942
Республика Северная Осетия-Алания	4	81	17	902	559
Чеченская Республика	31	253	-	179	10644
Ставропольский край	9	503	188	1010	6961
Приволжский федеральный округ	635	10351	1789	23195	162074
Республика Башкортостан	52	1201	167	3236	29019
Республика Марий Эл	4	230	53	234	2927
Республика Мордовия	22	823	31	558	8552
Республика Татарстан	35	3075	74	3779	29100
Удмуртская Республика	58	1614	184	962	5062
Чувашская Республика	36	335	68	1963	16600
Пермский край	93	916	207	2324	16264
Кировская область	39	299	78	1272	3152
Нижегородская область	27	185	173	2499	6853
Оренбургская область	211	809	196	2548	20851
Пензенская область	16	90	63	275	1331
Самарская область	5	251	419	2364	16752
Саратовская область	16	313	63	759	3961
Ульяновская область	21	210	13	422	1650
Уральский федеральный округ	362	2504	1426	12055	25468
Курганская область	10	75	49	916	1036
Свердловская область	82	537	329	2680	8737
Тюменская область	170	1112	631	5525	6641
Ханты-Мансийский авт. округ-Югра	74	92	303	1770	2891
Ямало-Ненецкий автономный округ	46	346	176	1286	1814
Челябинская область	100	780	417	2934	9054

	Число семей, получивших жилые помещения и улучшивших жилищные условия в 2010 году			Число семей, состоящих на учете в качестве нуждающихся в жилых помещениях на конец 2010 года	
	многодетных семей	молодых семей	дети-сироты и дети, оставшиеся без попечения родителей	многодетных семей	молодых семей
Сибирский федеральный округ	590	4088	1942	18334	62556
Республика Алтай	7	118	93	442	1964
Республика Бурятия	27	193	65	1287	5208
Республика Тыва	35	100	52	991	2449
Республика Хакасия	16	115	144	302	1164
Алтайский край	31	602	81	2782	8387
Забайкальский край	44	349	160	1508	3886
Красноярский край	111	545	251	2066	4253
Иркутская область	37	592	218	2569	7051
Кемеровская область	88	643	361	2362	12749
Новосибирская область	81	322	267	1247	6498
Омская область	71	275	143	1815	6097
Томская область	42	234	107	963	2850
Дальневосточный федеральный округ	352	1209	701	6529	12165
Республика Саха (Якутия)	147	249	58	1776	2488
Камчатский край	22	77	19	720	661
Приморский край	26	198	101	849	2097
Хабаровский край	57	171	57	1387	1343
Амурская область	48	266	184	608	4042
Магаданская область	3	25	88	149	113
Сахалинская область	23	108	154	823	844
Еврейская автономная область	9	45	17	44	153
Чукотский автономный округ	17	70	23	173	424

**ОБЕСПЕЧЕНИЕ ЖИЛЬЕМ МНОГОДЕТНЫХ СЕМЕЙ, МОЛОДЫХ СЕМЕЙ,
ДЕТЕЙ-СИРОТ И ДЕТЕЙ, ОСТАВШИХСЯ БЕЗ ПОПЕЧЕНИЯ РОДИТЕЛЕЙ
В 2011 ГОДУ**

(единиц)

	Число семей, получивших жилые помещения и улучшивших жилищные условия в 2011 году			Число семей, состоящих на учете в качестве нуждающихся в жилых помещениях на конец 2011 года	
	многодетных семей	молодых семей	дети-сироты и дети, оставшиеся без попечения родителей	многодетных семей	молодых семей
Российская Федерация	4648	32475	15592	115866	415463
Центральный федеральный округ	811	4346	2288	22149	71767
Белгородская область	9	156	239	583	4024
Брянская область	60	203	43	700	2409
Владимирская область	32	250	100	629	3893
Воронежская область	15	415	24	1157	8942
Ивановская область	9	106	86	290	941
Калужская область	16	211	48	682	2174
Костромская область	23	149	46	1318	1444
Курская область	16	255	201	1212	3534
Липецкая область	2	96	50	2151	1907
Московская область	122	132	226	3136	2442
Орловская область	12	93	113	283	1989
Рязанская область	23	85	115	631	1176
Смоленская область	7	116	165	560	1519
Тамбовская область	29	275	117	924	9257
Тверская область	48	340	71	519	2935
Тульская область	16	55	58	882	1230
Ярославская область	70	288	119	696	3052
г. Москва	302	1121	467	5796	18899
Северо-Западный федеральный округ	1259	3725	1806	13018	16481
Республика Карелия	16	79	90	961	1878
Республика Коми	35	135	126	1311	1511
Архангельская область	72	427	291	2443	3664
Ненецкий авт. округ	11	18	18	127	505
Вологодская область	17	113	216	859	3223
Калининградская область	7	109	126	1015	963
Ленинградская область	42	196	115	523	2328
Мурманская область	48	691	174	724	863
Новгородская область	19	115	181	299	1464
Псковская область	8	81	173	323	565
г. Санкт-Петербург	995	1779	314	4560	22

	Число семей, получивших жилые помещения и улучшивших жилищные условия в 2011 году			Число семей, состоящих на учете в качестве нуждающихся в жилых помещениях на конец 2011 года	
	многодетных семей	молодых семей	дети-сироты и дети, оставшиеся без попечения родителей	многодетных семей	молодых семей
Южный федеральный округ	148	1645	1526	7394	22549
Республика Адыгея	3	73	125	245	1067
Республика Калмыкия	21	244	8	543	2960
Краснодарский край	12	86	493	1147	1098
Астраханская область	72	295	3	2572	3650
Волгоградская область	17	396	343	1843	7451
Ростовская область	23	551	554	1044	6323
Северо-Кавказский федеральный округ	112	1063	783	14793	37745
Республика Дагестан	18	102	285	5577	6570
Республика Ингушетия	-	-	64	4503	4374
Кабардино-Балкарская Республика	11	98	21	1292	2924
Карачаево-Черкесская Республика	5	176	1	583	2500
Республика Северная Осетия-Алания	2	43	11	485	657
Чеченская Республика	57	303	11	1642	14060
Ставропольский край	19	341	390	711	6660
Приволжский федеральный округ	652	11032	3480	21918	158830
Республика Башкортостан	49	928	422	2479	25987
Республика Марий Эл	5	308	52	134	3661
Республика Мордовия	31	1819	125	663	8675
Республика Татарстан(Татарстан)	67	1302	176	3254	27326
Удмуртская Республика	54	1383	221	1241	7366
Чувашская Республика-Чувашия	32	825	168	1922	17462
Пермский край	64	1180	591	2369	17720
Кировская область	27	217	169	787	2660
Нижегородская область	28	270	373	2378	6533
Оренбургская область	226	954	452	3134	22849
Пензенская область	24	120	343	228	1313
Самарская область	10	1132	367	2164	10799
Саратовская область	13	336	10	752	4515
Ульяновская область	22	258	11	413	1964
Уральский федеральный округ	428	3463	1847	13074	26651
Курганская область	11	121	178	932	1071
Свердловская область	172	509	424	3116	8282
Тюменская область	159	2161	935	6284	8764
Ханты-Мансийский авт.округ-Югра	84	160	235	1772	2746
Ямало-Ненецкий авт.округ	53	533	139	1486	1933
Челябинская область	86	672	310	2742	8534

	Число семей, получивших жилые помещения и улучшивших жилищные условия в 2011 году			Число семей, состоящих на учете в качестве нуждающихся в жилых помещениях на конец 2011 года	
	многодетных семей	молодых семей	дети-сироты и дети, оставшиеся без попечения родителей	многодетных семей	молодых семей
Сибирский федеральный округ	824	5368	3021	17177	68892
Республика Алтай	8	93	163	417	2255
Республика Бурятия	72	286	178	1272	5310
Республика Тыва	42	154	62	1011	2181
Республика Хакасия	13	106	183	329	1192
Алтайский край	39	824	170	2053	9240
Забайкальский край	199	288	126	1714	6527
Красноярский край	116	698	352	2009	4830
Иркутская область	66	803	375	2430	9004
Кемеровская область	77	621	534	2524	12226
Новосибирская область	86	308	477	1038	5965
Омская область	86	570	264	1458	5860
Томская область	20	617	137	922	4302
Дальневосточный федеральный округ	414	1833	841	6343	12548
Республика Саха (Якутия)	147	441	131	1618	2978
Камчатский край	20	116	21	778	606
Приморский край	30	454	131	794	2028
Хабаровский край	54	170	69	1277	1421
Амурская область	88	494	302	730	4124
Магаданская область	11	36	44	148	95
Сахалинская область	27	53	105	824	818
Еврейская автономная область	14	41	17	34	136
Чукотский автономный округ	23	28	21	140	342

**ОБЕСПЕЧЕНИЕ ЖИЛЬЕМ МНОГОДЕТНЫХ СЕМЕЙ, МОЛОДЫХ СЕМЕЙ,
ДЕТЕЙ-СИРОТ И ДЕТЕЙ, ОСТАВШИХСЯ БЕЗ ПОПЕЧЕНИЯ РОДИТЕЛЕЙ
В 2012 ГОДУ**

(единиц)

	Число семей, получивших жилые помещения и улучшивших жилищные условия в 2012 году			Число семей, состоящих на учете в качестве нуждающихся в жилых помещениях на конец 2012 года	
	многодетных семей	молодых семей	дети-сироты и дети, оставшиеся без попечения родителей	многодетных семей	молодых семей
Российская Федерация	5268	40805	18100	125198	417611
Центральный федеральный округ	867	5714	3080	20679	70771
Белгородская область	21	147	251	511	3918
Брянская область	88	342	148	623	2620
Владимирская область	24	350	179	710	3845
Воронежская область	20	531	17	1190	10628
Ивановская область	14	193	147	972	1030
Калужская область	60	238	62	1072	2292
Костромская область	55	161	112	1480	1554
Курская область	53	374	516	638	2890
Липецкая область	8	133	89	2095	2426
Московская область	110	202	217	2874	1887
Орловская область	8	150	85	276	2098
Рязанская область	19	107	182	650	1291
Смоленская область	20	185	179	508	1571
Тамбовская область	19	542	103	833	9835
Тверская область	67	358	181	589	3196
Тульская область	22	201	30	767	1090
Ярославская область	65	315	135	728	3313
г. Москва	194	1185	447	4163	15287
Северо-Западный федеральный округ	5268	40805	18100	125198	417611
Республика Карелия	867	5714	3080	20679	70771
Республика Коми	21	147	251	511	3918
Архангельская область	88	342	148	623	2620
Ненецкий авт. округ	24	350	179	710	3845
Вологодская область	20	531	17	1190	10628
Калининградская область	14	193	147	972	1030
Ленинградская область	60	238	62	1072	2292
Мурманская область	65	599	213	471	637
Новгородская область	24	205	140	297	1642
Псковская область	23	71	191	329	937
г. Санкт-Петербург	607	1827	263	4828	15

	Число семей, получивших жилые помещения и улучшивших жилищные условия в 2012 году			Число семей, состоящих на учете в качестве нуждающихся в жилых помещениях на конец 2012 года	
	многодетных семей	молодых семей	дети-сироты и дети, оставшиеся без попечения родителей	многодетных семей	молодых семей
Южный федеральный округ	151	1769	2008	6253	23599
Республика Адыгея	4	98	93	239	927
Республика Калмыкия	23	198	10	575	2968
Краснодарский край	12	48	1213	692	849
Астраханская область	57	323	3	2624	4043
Волгоградская область	32	501	302	1011	7329
Ростовская область	23	601	387	1112	7483
Северо-Кавказский федеральный округ	141	1641	1032	28221	40729
Республика Дагестан	33	164	266	7162	7790
Республика Ингушетия	5	10	-	1136	6217
Кабардино-Балкарская Республика	50	131	81	1269	2967
Карачаево-Черкесская Республика	1	400	-	289	2752
Республика Северная Осетия-Алания	3	43	51	442	798
Чеченская Республика	35	578	56	17232	14140
Ставропольский край	14	315	578	691	6065
Приволжский федеральный округ	919	14549	4227	22108	156168
Республика Башкортостан	44	1525	654	3091	27663
Республика Марий Эл	7	185	21	273	3961
Республика Мордовия	17	1916	134	771	9378
Республика Татарстан(Татарстан)	114	1434	157	2994	16620
Удмуртская Республика	66	1610	230	1498	6178
Чувашская Республика-Чувашия	30	986	228	1984	17979
Пермский край	123	2577	1079	2434	19934
Кировская область	35	222	201	489	2330
Нижегородская область	44	350	260	2424	5571
Оренбургская область	351	1221	459	3298	24447
Пензенская область	39	170	253	266	1471
Самарская область	21	1640	471	1760	13845
Саратовская область	16	249	30	437	4695
Ульяновская область	12	464	50	389	2096
Уральский федеральный округ	913	4899	1942	13124	26676
Курганская область	27	294	308	960	1854
Свердловская область	561	522	439	4259	8391
Тюменская область	250	3433	845	5223	8157
Ханты-Мансийский авт.округ-Югра	136	375	269	2455	2698
Ямало-Ненецкий авт.округ	77	812	149	1647	1606
Челябинская область	75	650	350	2682	8274

	Число семей, получивших жилые помещения и улучшивших жилищные условия в 2012 году			Число семей, состоящих на учете в качестве нуждающихся в жилых помещениях на конец 2012 года	
	многодетных семей	молодых семей	дети-сироты и дети, оставшиеся без попечения родителей	многодетных семей	молодых семей
Сибирский федеральный округ	905	6342	2990	17425	69700
Республика Алтай	15	134	95	455	2221
Республика Бурятия	119	328	65	1374	5094
Республика Тыва	46	120	77	1313	2139
Республика Хакасия	15	155	142	258	1202
Алтайский край	40	1533	245	2108	9745
Забайкальский край	38	365	145	1640	6782
Красноярский край	191	622	347	1555	4319
Иркутская область	131	857	300	2430	9789
Кемеровская область	74	765	358	2391	12046
Новосибирская область	102	249	638	907	5034
Омская область	89	442	247	2337	6943
Томская область	45	772	331	657	4386
Дальневосточный федеральный округ	442	1807	1054	5317	12380
Республика Саха (Якутия)	127	556	307	1578	3506
Камчатский край	18	133	8	152	702
Приморский край	23	252	174	889	2116
Хабаровский край	53	239	59	1238	1283
Амурская область	153	487	315	805	3505
Магаданская область	11	35	51	123	103
Сахалинская область	34	55	103	323	684
Еврейская автономная область	8	25	18	53	97
Чукотский автономный округ	15	25	19	156	384

**ЗАНЯТОСТЬ И БЕЗРАБОТИЦА ЖЕНЩИН В ВОЗРАСТЕ 20-49 ЛЕТ,
ИМЕЮЩИХ ДЕТЕЙ ДО 18 ЛЕТ**

(по данным выборочного обследования населения по проблемам занятости)

	Экономически активное население, тыс. человек	в том числе		Уровень занятости, в %	Уровень безработицы, в %
		занятые	безработные		
2010					
Женщины, имеющие детей до 18 лет - всего	12726	11913	814	75,6	6,4
<i>в том числе, имеющие:</i>					
1 ребенка	8866	8340	526	78,5	5,9
2 детей	3326	3105	221	72,3	6,6
3 детей и более	534	467	67	55,4	12,5
Из числа женщин, имеющих детей до 18 лет, женщины, имеющие детей дошкольного возраста (0-6 лет)	5087	4688	399	63,3	7,8
2011					
Женщины, имеющие детей до 18 лет - всего	12674	11938	736	76,0	5,8
<i>в том числе, имеющие:</i>					
1 ребенка	8759	8307	453	79,2	5,2
2 детей	3353	3138	215	72,3	6,4
3 детей и более	562	494	68	56,0	12,1
Из числа женщин, имеющих детей до 18 лет, женщины, имеющие детей дошкольного возраста (0-6 лет)	5142	4754	388	63,6	7,5
2012					
Женщины, имеющие детей до 18 лет - всего	12510	11873	637	77,1	5,1
<i>в том числе, имеющие:</i>					
1 ребенка	8613	8230	382	80,1	4,4
2 детей	3324	3129	195	73,7	5,9
3 детей и более	573	514	59	58,0	10,3
Из числа женщин, имеющих детей до 18 лет, женщины, имеющие детей дошкольного возраста (0-6 лет)	5140	4798	342	65,1	6,6

Уровень занятости - отношение численности занятого населения к общей численности населения соответствующей возрастной группы, рассчитанное в процентах.

Уровень безработицы - отношение численности безработных к численности экономически активного населения (занятых и безработных) соответствующей возрастной группы, рассчитанное в процентах

**ЧИСЛО ПРЕСТУПЛЕНИЙ, СОВЕРШЕННЫХ НЕСОВЕРШЕННОЛЕТНИМИ
ИЛИ ПРИ ИХ СОУЧАСТИИ**

(по данным МВД России)

единиц

	2010	2011	2012
Российская Федерация	78548	71910	64270
Центральный федеральный округ	12565	11136	10471
Белгородская область	371	366	360
Брянская область	832	634	543
Владимирская область	822	890	736
Воронежская область	857	790	742
Ивановская область	570	551	476
Калужская область	591	471	508
Костромская область	389	300	351
Курская область	607	568	518
Липецкая область	391	419	342
Московская область	1779	1626	1524
Орловская область	419	274	352
Рязанская область	296	265	295
Смоленская область	663	623	591
Тамбовская область	462	448	420
Тверская область	713	593	528
Тульская область	687	514	468
Ярославская область	971	782	747
г. Москва	1145	1022	970
Северо-Западный федеральный округ	6607	6418	6510
Республика Карелия	595	595	568
Республика Коми	1170	877	828
Архангельская область	1037	975	1221
в том числе Ненецкий автономный округ	47	78	61
Вологодская область	1049	1053	1047
Калининградская область	483	424	472
Ленинградская область	489	509	531
Мурманская область	435	461	401
Новгородская область	371	395	452
Псковская область	321	369	309
г. Санкт-Петербург	657	760	681
Южный федеральный округ	6052	5612	4989
Республика Адыгея	229	180	195
Республика Калмыкия	138	78	73
Краснодарский край	1702	1645	1379
Астраханская область	822	905	732
Волгоградская область	1319	1060	1264
Ростовская область	1842	1744	1346
Северо-Кавказский федеральный округ	2142	2300	2023
Республика Дагестан	368	418	266
Республика Ингушетия	10	15	16
Кабардино-Балкарская Республика	213	209	221
Карачаево-Черкесская Республика	109	117	102
Республика Северная Осетия – Алания	150	168	148
Чеченская Республика	49	46	44
Ставропольский край	1243	1327	1226

	2010	2011	2012
Приволжский федеральный округ	16295	14859	12352
Республика Башкортостан	1865	1618	1354
Республика Марий Эл	417	356	353
Республика Мордовия	367	278	215
Республика Татарстан	1655	1594	1376
Удмуртская Республика	1002	910	970
Чувашская Республика	673	657	560
Пермский край	2366	2184	1937
Кировская область	796	838	605
Нижегородская область	1789	1658	1354
Оренбургская область	1431	1174	965
Пензенская область	484	442	368
Самарская область	1631	1490	1139
Саратовская область	1197	1056	664
Ульяновская область	622	604	492
Уральский федеральный округ	9785	8587	7531
Курганская область	750	642	585
Свердловская область	3642	2401	2181
Тюменская область	2341	2435	2110
в том числе:			
Ханты-Мансийский авт.округ – Югра	946	1123	964
Ямало-Ненецкий авт.округ	415	371	272
Челябинская область	3052	3109	2655
Сибирский федеральный округ	17502	16074	14271
Республика Алтай	265	216	280
Республика Бурятия	1208	1188	988
Республика Тыва	353	257	240
Республика Хакасия	534	469	397
Алтайский край	1670	1490	1181
Забайкальский край	1477	1471	1141
Красноярский край	2670	2665	2322
Иркутская область	1932	1478	1757
Кемеровская область	2494	2345	2115
Новосибирская область	2635	2490	2106
Омская область	1408	1328	1128
Томская область	856	677	616
Дальневосточный федеральный округ	6596	5962	5407
Республика Саха (Якутия)	745	651	652
Камчатский край	245	216	227
Приморский край	2083	1872	1590
Хабаровский край	1536	1457	1369
Амурская область	1095	971	890
Магаданская область	184	168	178
Сахалинская область	492	450	319
Еврейская автономная область	169	152	147
Чукотский автономный округ	47	25	35

**ЧИСЛО ПРЕСТУПЛЕНИЙ, СОВЕРШЕННЫХ НЕСОВЕРШЕННОЛЕТНИМИ,
ПО ОТДЕЛЬНЫМ ВИДАМ ПРЕСТУПЛЕНИЙ**
(по данным МВД России)

единиц

	2010 г.	2011 г.	2012 г.
Число зарегистрированных преступлений, совершенных несовершеннолетними или при их соучастии	78548	71910	64270
из них:			
особо тяжкие	2551	1965	1712
тяжкие	20910	17897	12817
Удельный вес преступлений, совершенных несовершеннолетними в общем числе зарегистрированных преступлений, дела о которых раскрыты либо разрешены в отчетном периоде, (%)	5,5	5,5	5,1
Отдельные виды преступлений, совершенные несовершеннолетними или при их соучастии:			
убийство и покушение на убийство	424	311	284
умышленное причинение тяжкого вреда здоровью	1146	939	744
изнасилование и покушение на изнасилование	317	252	266
разбой	2080	1687	1151
грабеж	11334	9440	6887
кража	41748	41009	38832
вымогательство	1220	972	726
умышленное уничтожение или повреждение имущества	591	537	477
мошенничество	1890	1279	999
неправомерное завладение автомобилем или иным транспортным средством без цели хищения (угон)	5215	5550	4800
незаконное приобретение, передача, сбыт, хранение, перевозка или ношение оружия, боеприпасов, взрывчатых веществ и взрывных устройств	113	108	74
хищение либо вымогательство оружия, боеприпасов, взрывчатых веществ и взрывных устройств	56	58	48
незаконный оборот наркотических средств, психотропных веществ и их аналогов, сильнодействующих веществ, а также нарушение правил оборота наркотических средств, психотропных веществ и их аналогов, сильнодействующих веществ	2613	2175	2190

**ХАРАКТЕРИСТИКА НЕСОВЕРШЕННОЛЕТНИХ, СОВЕРШИВШИХ
ПРЕСТУПЛЕНИЯ**
(по данным МВД России)

человек

	2010 г.	2011 г.	2012 г.
Выявлено несовершеннолетних, совершивших преступления, всего	72692	65963	59461
удельный вес в общем числе лиц, совершивших преступления, (%)	6,5	6,3	5,9
из общего числа несовершеннолетних совершивших преступления:			
<i>по возрасту:</i>			
14-15 лет	21456	20473	18510
удельный вес, % ¹⁾	29,5	31,0	31,1
16-17 лет	51236	45490	40951
удельный вес, %	70,5	69,0	68,9
лица, не имеющие постоянного источника дохода	16353	14225	13194
удельный вес, %	22,5	21,6	22,2
лица, ранее совершавшие преступления	13913	12956	12942
удельный вес, %	19,1	19,6	21,8
<i>совершили преступления:</i>			
в составе группы – всего	29748	28005	24623
удельный вес, %	40,9	42,5	41,4
в состоянии опьянения:			
алкогольного	7255	7247	8262
удельный вес, %	10,0	11,0	13,9
наркотического и токсического	238	289	311
удельный вес, %	0,3	0,4	0,5

¹⁾ Здесь и далее в этой таблице - в % к общему числу несовершеннолетних, совершивших преступления

Таблица 87

**ЧИСЛО ЗАРЕГИСТРИРОВАННЫХ СЛУЧАЕВ ПОСЯГАТЕЛЬСТВА ВЗРОСЛЫХ ЛИЦ
В ОТНОШЕНИИ НЕСОВЕРШЕННОЛЕТНИХ**
(по данным МВД России)

единиц

	2010 г.	2011 г.	2012 г.
Злостное уклонение от уплаты средств на содержание детей или нетрудоспособных родителей	53855	63513	65817
Неисполнение обязанностей по воспитанию несовершеннолетнего	4757	3635	2912
Вовлечение несовершеннолетнего в совершение преступления	3727	3132	2265
Половое сношение и иные действия сексуального характера с лицом, не достигшим шестнадцатилетнего возраста	3617	3978	1852
Развратные действия	2306	2210	1770
Изготовление и оборот материалов или предметов с порнографическими изображениями несовершеннолетних	613	379	554
Вовлечение несовершеннолетнего в совершение антиобщественных действий	432	339	272
Убийство матерью новорожденного ребенка	103	108	106
Разглашение тайны усыновления (удочерения)	8	8	14

ЧИСЛЕННОСТЬ ПОТЕРПЕВШИХ ОТ ПРЕСТУПНЫХ ПОСЯГАТЕЛЬСТВ
(по данным МВД России)

Годы	Число лиц, потерпевших от преступных посягательств			В результате преступных посягательств:					
				погибло			получили тяжкий вред здоровью		
	тыс.чел.	из них несовершеннолетние		тыс.чел.	из них несовершеннолетних		тыс.чел.	из них несовершеннолетние	
		всего	%		всего	%		всего	%
2010	1785,2	100,2	5,6	30,3	1,7	5,6	39,7	2,4	6,0
2011	1656,7	93,2	5,6	30,5	1,8	5,8	39,3	2,5	6,4
2012	1639,3	89,2	5,4	31,7	2,1	6,7	41,8	2,7	6,5

Таблица 89

**ЧИСЛО НЕСОВЕРШЕННОЛЕТНИХ, ДОСТАВЛЕННЫХ В ОРГАНЫ
ВНУТРЕННИХ ДЕЛ (ОВД) ЗА СОВЕРШЕНИЕ ПРАВОНАРУШЕНИЙ**
(по данным МВД России)

человек

	2010 г.	2011 г.	2012 г.
Численность несовершеннолетних, доставленных в органы внутренних дел по всем основаниям за совершение правонарушений, всего	627757	508809	433757
в том числе по возрасту, лет:			
до 13 включительно	131313	112112	98970
14-15	193312	165340	143530
16-17	303132	231357	191257
из общего числа:			
лиц женского пола	124344	104921	92909
воспитывающихся в неполной семье	237335	192070	160959
не имеющих родителей	24945	22329	20260
за совершение преступления	40953	32722	29093
за совершение общественно опасных деяний до достижения возраста привлечения к уголовной ответственности	25789	25640	22347
за совершение административных правонарушений	362813	280569	230266
за употребление спиртных напитков	208585	149575	113509

**ЧИСЛО НЕСОВЕРШЕННОЛЕТНИХ, СОСТОЯВШИХ НА УЧЕТЕ
В ПОДРАЗДЕЛЕНИЯХ ПО ДЕЛАМ НЕСОВЕРШЕННОЛЕТНИХ (ПДН)**
(по данным МВД России)

человек, на конец года

	2010 г.	2011 г.	2012 г.
Число несовершеннолетних, состоявших на учете – всего	250351	216145	190173
в том числе в возрасте, лет:			
до 13 включительно	56681	52552	47116
14-15	77742	67724	60347
16-17	115928	95869	82710
из общего числа:			
лица женского пола	56631	49821	44865
учащиеся общеобразовательных школ	160608	144961	128867
учащиеся других учебных заведений	70433	57539	50556
работающие	6827	5100	3190
не работающие и не учащиеся	12483	8545	7560
воспитываются в неполной семье	108679	94608	83476
не имеют родителей	14933	13521	12720

Таблица 91

**РЕЗУЛЬТАТЫ ПРОФИЛАКТИЧЕСКОЙ РАБОТЫ ЦЕНТРОВ ВРЕМЕННОГО
СОДЕРЖАНИЯ НЕСОВЕРШЕННОЛЕТНИХ ПРАВОНАРУШИТЕЛЕЙ (ЦВСНП)**
(по данным МВД России)

	2010 г.	2011 г.	2012 г.
Направлено материалов и сообщений в органы власти и государственного управления, общественные организации об устранении причин и условий совершения правонарушений несовершеннолетними о нарушении их прав и законных интересов, единиц	20256	17892	19999
по ним получено ответов, единиц	12858	11511	13162
Направлено сообщений в органы внутренних дел и прокуратуры, единиц	13561	12679	12294
из них о нарушениях прав несовершеннолетних	1405	1325	1420
по ним получено ответов, единиц	5946	5314	4816
Привлечено лиц за непринятие мер по устранению причин и условий, способствующих совершению правонарушений несовершеннолетними, нарушения их прав, человек:			
к уголовной ответственности	14	3	-
к административной ответственности	3106	2898	2646
к дисциплинарной ответственности	969	694	874

**СВЕДЕНИЯ ОБ АДМИНИСТРАТИВНОЙ ПРАКТИКЕ В ОТНОШЕНИИ
НЕСОВЕРШЕННОЛЕТНИХ, ИХ РОДИТЕЛЕЙ И ЛИЦ, ИХ ЗАМЕНЯЮЩИХ**
(по данным МВД России)

единиц

	2010 г.	2011 г.	2012 г.
Рассмотрено должностными лицами материалов об административных правонарушениях и общественно опасных деяниях несовершеннолетних	1124982	1009854	956172
Составлено протоколов по линии несовершеннолетних – всего	1076536	965358	912484
в том числе:			
на несовершеннолетних	360990	273356	216773
из них за:			
распитие алкогольной и спиртосодержащей продукции в общественных местах	93680	58747	43012
потребление наркотических средств или психотропных веществ без назначения врача либо потребление иных одурманивающих веществ в общественных местах	4022	3723	2362
появление в общественных местах в состоянии опьянения	118413	90223	70348
незаконное приобретение либо хранение наркотических средств или психотропных веществ, а также оборот их аналогов	594	567	449
потребление наркотических средств или психотропных веществ без назначения врача	2485	1883	1852
иные правонарушения	141796	118213	98750
на родителей или лиц, их заменяющих	613098	598562	596583
из них за:			
вовлечение несовершеннолетних в употребление спиртных напитков или одурманивающих веществ	3002	2568	1445
неисполнение родителями или иными законными представителями несовершеннолетних обязанностей по содержанию и воспитанию несовершеннолетних	452636	432895	430079
появление в состоянии опьянения несовершеннолетних, а равно распитие ими алкогольной и спиртосодержащей продукции, потребление ими наркотических средств или психотропных веществ в общественных местах	94849	79181	60663
на работников предприятий (организаций) торговли и общественного питания за нарушение правил продажи алкогольной продукции	24439	27526	37674
на иных лиц	78009	65914	61454
из них за вовлечение несовершеннолетних в употребление спиртных напитков или одурманивающих веществ	42013	30490	24317
Осуществлено выступлений в средствах массовой информации, прочитано лекций в школах и других общеобразовательных и учебных заведениях – единиц	993639	921364	861883

**СВЕДЕНИЯ О РАБОТЕ ДОЛЖНОСТНЫХ ЛИЦ С РОДИТЕЛЯМИ ИЛИ
ЗАКОННЫМИ ПРЕДСТАВИТЕЛЯМИ НЕСОВЕРШЕННОЛЕТНИХ,
ОТРИЦАТЕЛЬНО ВЛИЯЮЩИМИ НА ДЕТЕЙ**
(по данным МВД России)

	2010 г.	2011 г.	2012 г.
Состояло на учете родителей или законных представителей несовершеннолетних, отрицательно влияющих на детей на конец года, человек	159141	146420	138600
в том числе дети которых состоят на учете в ПДН	47205	37400	31325
Направлено материалов в отношении родителей или законных представителей несовершеннолетних, не исполняющих обязанностей по воспитанию несовершеннолетних детей, единиц	139173	112548	96320
в том числе:			
в органы предварительного следствия и дознания для возбуждения уголовного дела	11821	10922	8065
по ним возбуждено дел	7287	6472	5241
в суд для решения вопроса о лишении родительских прав	37707	31712	26175
по ним лишено родительских прав, человек	25761	21841	17772
в комиссии по делам несовершеннолетних и защите их прав	57460	44173	39192
в другие государственные и общественные организации	32185	25741	22888

Таблица 94

ЛИШЕНИЕ РОДИТЕЛЬСКИХ ПРАВ
(по данным Судебного департамента при Верховном Суде Российской Федерации)

	2010 г.	2011 г.	2012 г.
Число удовлетворенных исков по делам о лишении родительских прав, всего	56117	51874	47663

единиц

**ЧИСЛО ОСУЖДЕННЫХ ЛИЦ В ВОЗРАСТЕ 14-17 ЛЕТ
ПО ОТДЕЛЬНЫМ ВИДАМ ПРЕСТУПЛЕНИЙ**
(по данным Судебного департамента при Верховном Суде Российской Федерации)

человек

	2010 г.	2011 г.	2012 г.
Всего осужденных в возрасте 14-17 лет, человек	46954	38292	32572
в том числе осужденные за:			
убийство	534	398	286
умышленное причинение тяжкого вреда здоровью	1499	1188	914
изнасилование	383	310	256
кражу	20668	17419	15710
грабеж	9177	6952	5222
разбой	2107	1756	1250
вымогательство	796	602	413
неправомерное завладение автомобилем или иным транспортным средством без цели хищения (угон)	4304	3955	3 533
незаконные действия, связанные с оружием, боеприпасами, взрывчатыми веществами и взрывными устройствами	158	106	112
преступления, связанные с наркотическими веществами и психотропными средствами	2271	1826	1847

Удельный вес осужденных несовершеннолетних в общем числе осужденных составлял:
в 2010 г. – 5,6%; в 2011 г. – 4,9%; в 2012 г. – 4,41%

Таблица 96

**ЧИСЛЕННОСТЬ ЛИЦ, В ТОМ ЧИСЛЕ НЕСОВЕРШЕННОЛЕТНИХ,
СОДЕРЖАВШИХСЯ В МЕСТАХ ЛИШЕНИЯ СВОБОДЫ**
(по данным федеральной службы исполнения наказаний)

на конец года, человек

	2010г.	2011г.	2012г.
Содержались в местах лишения свободы, всего	819306	755648	701909
в том числе:			
несовершеннолетние в воспитательных колониях (ВК)	4053	2808	2293
Содержались в следственных изоляторах (СИЗО) и тюрьмах, а также в помещениях, функционирующих в режиме СИЗО и тюрем	120767	113214	114532
из них несовершеннолетние	2092	1821	1678



СОДЕРЖАНИЕ

ВВЕДЕНИЕ	2
ОСНОВНЫЕ ДЕМОГРАФИЧЕСКИЕ ХАРАКТЕРИСТИКИ	5
УРОВЕНЬ ЖИЗНИ СЕМЕЙ С ДЕТЬМИ	7
Социально-экономические условия реализации государственной политики в отношении семей, имеющих детей.....	7
Оценка социально-экономического положения семей, имеющих детей	8
Государственные пособия и дополнительные меры государственной поддержки семей, имеющих детей.....	14
Дополнительные меры государственной поддержки семей, имеющих детей...	22
Меры налоговой поддержки семей, имеющих детей.....	25
Пенсионное обеспечение семей, имеющих детей, государственная социальная помощь и иные денежные выплаты семьям с детьми-инвалидами	26
Государственная социальная помощь малоимущим семьям.....	32
Меры поддержки многодетных семей.....	36
ЖИЛИЩНЫЕ УСЛОВИЯ СЕМЕЙ, ИМЕЮЩИХ ДЕТЕЙ	44
Обеспечение жильем молодых семей, имеющих детей.....	44
Обеспечение жильем многодетных семей.....	46
Обеспечение жильем детей-сирот и детей, оставшихся без попечения родителей.....	48
СОСТОЯНИЕ ЗДОРОВЬЯ ЖЕНЩИН И ДЕТЕЙ	55
Оценка состояния здоровья женщин и детей.....	55
Обязательное медицинское страхование женщин и детей, доступность квалифицированной медицинской помощи и лекарственное обеспечение женщин и детей	67
Формирование здорового образа жизни детей.....	81
СОСТОЯНИЕ ПИТАНИЯ ДЕТЕЙ	96
ОБРАЗОВАНИЕ, ВОСПИТАНИЕ И РАЗВИТИЕ ДЕТЕЙ	103
Доступность детских дошкольных образовательных учреждений.....	103
Общее образование.....	110
Профессиональное образование.....	119
Воспитание и развитие детей.....	126
Обучение детей с ограниченными возможностями здоровья и детей-инвалидов.....	134

Поддержка одаренных детей.....	146
РАЗВИТИЕ ДОСУГА ДЕТЕЙ И СЕМЕЙ, ИМЕЮЩИХ ДЕТЕЙ.....	169
Организация культурного досуга детей и семей, имеющих детей.....	169
Развитие детского и семейного спорта, физической культуры и туризма.....	185
Организация отдыха и оздоровления детей.....	190
ТРУДОВАЯ ЗАНЯТОСТЬ ПОДРОСТКОВ И РОДИТЕЛЕЙ, ИМЕЮЩИХ ДЕТЕЙ.....	207
Условия и режимы труда и отдыха подростков и родителей, имеющих несовершеннолетних детей, соблюдение трудовых прав подростков и меры по недопущению вовлечения несовершеннолетних в наихудшие формы детского труда.....	207
Содействие занятости подростков, в том числе детей-сирот, детей, оставшихся без попечения родителей, детей-инвалидов и детей, состоящих на учете в органах внутренних дел.....	211
Профессиональная подготовка и переподготовка родителей с детьми дошкольного возраста, в том числе многодетных родителей и родителей, имеющих детей-инвалидов.....	213
Содействие совмещению родителями приносящей доход деятельности с выполнением семейных обязанностей, в том числе путем развития форм присмотра и ухода за детьми.....	214
ПРОФИЛАКТИКА СЕМЕЙНОГО НЕБЛАГОПОЛУЧИЯ, СОЦИАЛЬНОГО СИРОТСТВА И ЖЕСТОКОГО ОБРАЩЕНИЯ С ДЕТЬМИ.....	219
Развитие системы социального обслуживания семьи с детьми.....	219
Предоставление социальных услуг семьям, имеющим детей, и детям, в том числе находящимся в социально опасном положении.....	220
Предоставление социальных услуг семьям, имеющим детей-инвалидов.....	235
Развитие социального патроната в отношении семей, находящихся в социально опасном положении.....	242
Устройство детей-сирот, детей, оставшихся без попечения родителей, на воспитание в семьи.....	243
Устройство детей в учреждения для детей-сирот и детей, оставшихся без попечения родителей.....	251
Деятельность органов внутренних дел по профилактике семейного неблагополучия и жестокого обращения с детьми.....	253

Деятельность органов опеки и попечительства, органов, осуществляющих управление в сфере образования, здравоохранения, социальной защиты населения и органов по делам молодежи по профилактике семейного неблагополучия и жестокого обращения с детьми.....	260
Деятельность комиссий по делам несовершеннолетних и защите их прав.....	266
УКРЕПЛЕНИЕ ИНСТИТУТА СЕМЬИ, ДУХОВНО-НРАВСТВЕННЫХ ТРАДИЦИЙ СЕМЕЙНЫХ ОТНОШЕНИЙ.....	270
ПРОФИЛАКТИКА БЕЗНАДЗОРНОСТИ И ПРАВОНАРУШЕНИЙ НЕСОВЕРШЕННОЛЕТНИХ И В ОТНОШЕНИИ НЕСОВЕРШЕННОЛЕТНИХ.....	277
ПОЛОЖЕНИЕ НЕСОВЕРШЕННОЛЕТНИХ, НАХОДЯЩИХСЯ В СПЕЦИАЛЬНЫХ УЧЕБНО-ВОСПИТАТЕЛЬНЫХ УЧРЕЖДЕНИЯХ ДЛЯ ДЕТЕЙ И ПОДРОСТКОВ С ДЕВИАНТНЫМ ПОВЕДЕНИЕМ.....	295
ПОЛОЖЕНИЕ НЕСОВЕРШЕННОЛЕТНИХ, ОТБЫВАЮЩИХ НАКАЗАНИЕ В ВОСПИТАТЕЛЬНЫХ КОЛОНИЯХ.....	300
ЗАКЛЮЧЕНИЕ.....	308
Приложение 1	315
Перечень основных нормативно-правовых актов по вопросам семьи и детей, принятых в 2012 году.....	
Приложение 2	365
Статистические данные, характеризующие положение детей и семей, имеющих детей в Российской Федерации, в 2012 году.....	





**МИНИСТЕРСТВО
ТРУДА И СОЦИАЛЬНОЙ ЗАЩИТЫ
РОССИЙСКОЙ ФЕДЕРАЦИИ
(МИНТРУД РОССИИ)**

Правительство
Российской Федерации

МИНИСТР

улица Ильинка, 21, Москва, ГСП-4, 127994
тел.: 8 (495) 606-00-60, факс: 8 (495) 606-18-76

11 ДЕК 2013

№ 12-1/10/1-5651

На № _____ от _____

О проекте государственного доклада
«О положении детей и семей, имеющих
детей, в Российской Федерации» за 2012 год

146894

2013 г.



В дополнение к письму от 29 ноября 2013 г. № 12-1/10/1-5438 Министерством труда и социальной защиты Российской Федерации направляются материалы о проекте государственного доклада «О положении детей и семей, имеющих детей, в Российской Федерации» за 2012 год (далее – доклад).

Проект доклада подготовлен в соответствии с Правилами разработки государственного доклада о положении детей и семей, имеющих детей, в Российской Федерации и его структурой, утвержденными постановлением Правительства Российской Федерации от 28 марта 2012 г. № 248, с учетом информационно-аналитических материалов, представленных МВД России, Минкомсвязью России, Минкультуры России, Минздравом России, Минобрнауки России, Минрегионом России, Минсельхозом России, Минспортом России, МЧС России, Минфином России, Минэкономразвития России, Роспотребнадзором, Росстатом, ФМС России, ФСИН России, Фондом поддержки детей, находящихся в трудной жизненной ситуации.

В проекте доклада учтены дополнения и уточнения федеральных органов исполнительной власти.

Проект доклада и информационно-статистические материалы к нему проверены и актуализированы Росстатом.

Приложение: на 77 л.

М.А. Топилин



**МИНИСТЕРСТВО
ЭКОНОМИЧЕСКОГО РАЗВИТИЯ
РОССИЙСКОЙ ФЕДЕРАЦИИ
(МИНЭКОНОМРАЗВИТИЯ РОССИИ)**

Минтруд России

ЗАМЕСТИТЕЛЬ МИНИСТРА

ул. 1-я Тверская-Ямская, д. 13, Москва,
ГСП-3, А-47, 125993
Тел. (495) 694-03-53, Факс (499) 251-69-65
E-mail: mineconomy@economy.gov.ru
<http://www.economy.gov.ru>

10.12.2013 № 27392-СБ/204ч

На № _____ от _____

О проекте государственного
доклада

На письмо Минтруда России
от 26.08.2013 № 12-1/10/2-4887

В соответствии с письмом Минтруда России Минэкономразвития России рассмотрело проект государственного доклада «О положении детей и семей, имеющих детей, в Российской Федерации за 2012 год» и по разделу «Социально-экономические условия реализации государственной политики в отношении семей, имеющих детей» замечаний и предложений не имеет.

С.Ю. Беляков





Министерство труда и социальной
защиты Российской Федерации

**МИНИСТЕРСТВО
РЕГИОНАЛЬНОГО РАЗВИТИЯ
РОССИЙСКОЙ ФЕДЕРАЦИИ**

(МИНРЕГИОН РОССИИ)


ЗАМЕСТИТЕЛЬ МИНИСТРА

*Красная Пресня улица, дом 3, город Москва,
Российская Федерация, ГСП-5, 123995
Тел. (495) 980-25-47; факс (495) 982-52-41*

21.10.2013 № 19795-ВТ/11

На № _____ от _____

В соответствии с письмом Министерства труда и социальной защиты Российской Федерации от 26 августа 2013 г. № 12-1/10/2-4888 и Правительственной телеграммой от 15 октября 2013 г. № 486/127 Министерство регионального развития Российской Федерации рассмотрело проект государственного доклада о положении детей и семей, имеющих детей, в Российской Федерации за 2012 года и согласовывает его в представленной редакции.


В.В. Гаевский

Минтруд России



2098243

24.10.13



Министерство
труда и социальной защиты
Российской Федерации

**ФЕДЕРАЛЬНАЯ
МИГРАЦИОННАЯ СЛУЖБА**
(ФМС России)

107078, Москва, Боярский переулок, 4

13.09.13г. № 58-111-11985
на №12-1/10/2-4887 от 26.08.2013

О согласовании доклада

Федеральной миграционной службой государственный доклад о положении детей и семей, имеющих детей, в Российской Федерации за 2012 год рассмотрен и согласовывается без изменений и замечаний.

Статс-секретарь-первый заместитель
руководителя ФМС России

Е.Ю. Егорова



Минтруд России

2087040

16.09.13



МИНИСТЕРСТВО ФИНАНСОВ
РОССИЙСКОЙ ФЕДЕРАЦИИ
(МИНФИН РОССИИ)

ЗАМЕСТИТЕЛЬ МИНИСТРА

Ильинка, д. 9, Москва, 109097
телетайп: 112008
факс: +7 (495) 625-08-89

Министерство труда и
социальной защиты
Российской Федерации

127994, ГСП-4, г. Москва,
улица Ильинка., д.21

18. 10. 2013 г. № 12-01-23/43891

На № 12-1/10/2-5983 от 04.10.2013 г.

О согласовании государственного
доклада о положении детей и семей,
имеющих детей, в Российской
Федерации за 2012 год

Министерство финансов Российской Федерации в соответствии с письмом Министерства труда и социальной защиты Российской Федерации от 4 октября 2013 года № 12-1/10/2-5983 повторно рассмотрело доработанный с учетом замечаний и предложений Минфина России проект государственного доклада о положении детей и семей, имеющих детей, в Российской Федерации за 2012 год и сообщает, что считает возможным его согласовать.

М.М. Котюков





МИНИСТЕРСТВО ОБРАЗОВАНИЯ
И НАУКИ РОССИЙСКОЙ
ФЕДЕРАЦИИ
(МИНОБРНАУКИ РОССИИ)

Министерство труда и социальной
защиты Российской Федерации

ЗАМЕСТИТЕЛЬ МИНИСТРА

Тверская ул., д. 11, Москва, 125993.
Тел. (495) 539-55-19, (499) 237-97-63.
Факс (495) 629-08-91.
E-mail: info@mon.gov.ru

06.09.2013 № ВК-406/07

О направлении материалов
к государственному докладу
о положении детей и семей, имеющих
детей, в Российской Федерации
На № 12-1/10/2-4887 от 26 августа 2013 г.

Минобрнауки России рассмотрело подготовленный Минтрудом России проект государственного доклада о положении детей и семей, имеющих детей, в Российской Федерации и согласовывает его без замечаний и предложений.

Одновременно Минобрнауки России сообщает, что предложения по разделам «Заключение» и «Перечень принятых в 2012 году нормативных правовых актов» направлены в Минтруд России (Каганов В.Ш., письмо от 13 августа 2013 г. № ВК-239/07).

В.Ш. Каганов

Н.Ю. Нуждина
499-237-83-02

Минтруд России





**МИНИСТЕРСТВО КУЛЬТУРЫ
РОССИЙСКОЙ ФЕДЕРАЦИИ
(Минкультуры России)**

**ПЕРВЫЙ
ЗАМЕСТИТЕЛЬ МИНИСТРА**

М. Гнездииковский пер., 7/6, стр. 1, 2,
Москва, ГСП-3, 125993
тел. 8 (495) 629-20-08, факс 8 (495) 629-72-69
E-mail: kultura@mkrf.ru

Заместителю Министра труда
и социальной защиты
Российской Федерации

А.В.ВОВЧЕНКО

«13» 09.2013 № 7304-01-54/06-ВА

на № _____ от « ____ » _____

На № 12-1/10/2-4887 от 26.08.2013

Уважаемый Алексей Витальевич!

Министерство культуры Российской Федерации в части своей компетенции рассмотрело проект государственного доклада о положении детей и семей, имеющих детей, в Российской Федерации за 2012 год и согласовывает его с учетом замечаний, изложенных в приложении.

Приложение: на 4 л.

С уважением,

В.В.Аристархов

Максим Геннадьевич Макиенко
(495) 623-88-57

Минтруд России



2087684

17.09.13

Приложение к письму
Минкультуры России
от №

1. В связи с тем, что изложенная информация в докладе на страницах 179-182 дублируется с информацией на стр.188-190 необходимо текст со стр. 188 со слов «В области образования в сфере культуры и искусств» до слов «В целях исполнения Указа Президента Российской Федерации...» на стр. 190 исключить.

2. На стр. 192 (в первом абзаце) слова «около 50 тыс. публичных» заменить словами «40,2 тыс. публичных».

3. В приложении 1 к проекту доклада «О положении детей в Российской Федерации» добавить пункт 5). Приказы Министерства культуры Российской Федерации следующего содержания:

«320. Приказ Министерства культуры Российской Федерации от 09 февраля 2012 г. № 86 «Об утверждении Положения о порядке и формах проведения итоговой аттестации обучающихся, освоивших дополнительные предпрофессиональные общеобразовательные программы в области искусств».

321. Приказ Министерства культуры Российской Федерации от 12 марта 2012 г. № 156 «Об утверждении федеральных государственных требований к минимуму содержания, структуре и условиям реализации дополнительной предпрофессиональной общеобразовательной программы в области изобразительного искусства «Живопись» и сроку обучения по этой программе».

322. Приказ Министерства культуры Российской Федерации от 12 марта 2012 г. № 157 «Об утверждении федеральных государственных требований к минимуму содержания, структуре и условиям реализации дополнительной предпрофессиональной общеобразовательной программы в области театрального искусства «Искусство театра» и сроку обучения по этой программе».

323. Приказ Министерства культуры Российской Федерации от 12 марта 2012 г. № 158 «Об утверждении федеральных государственных требований к минимуму содержания, структуре и условиям реализации дополнительной предпрофессиональной общеобразовательной программы в области хореографического искусства «Хореографическое творчество» и сроку обучения по этой программе».

324. Приказ Министерства культуры Российской Федерации от 12 марта 2012 г. № 159 «Об утверждении федеральных государственных требований к минимуму содержания, структуре и условиям реализации дополнительной предпрофессиональной общеобразовательной программы в области декоративно-прикладного искусства «Декоративно-прикладное творчество» и сроку обучения по этой программе».

325. Приказ Министерства культуры Российской Федерации от 12 марта 2012 г. № 160 «Об утверждении федеральных государственных требований к минимуму содержания, структуре и условиям реализации дополнительной предпрофессиональной общеобразовательной программы в области циркового искусства «Искусство цирка» и сроку обучения по этой программе».

326. Приказ Министерства культуры Российской Федерации от 12 марта 2012 г. № 161 «Об утверждении федеральных государственных требований к минимуму содержания, структуре и условиям реализации дополнительной предпрофессиональной общеобразовательной программы в области музыкального искусства «Хоровое пение» и сроку обучения по этой программе».

327. Приказ Министерства культуры Российской Федерации от 12 марта 2012 г. № 162 «Об утверждении федеральных государственных требований к минимуму содержания, структуре и условиям реализации дополнительной предпрофессиональной общеобразовательной программы в области музыкального искусства «Народные инструменты» и сроку обучения по этой программе».

328. Приказ Министерства культуры Российской Федерации от 12 марта 2012 г. № 163 «Об утверждении федеральных государственных требований к минимуму содержания, структуре и условиям реализации дополнительной предпрофессиональной общеобразовательной программы в области музыкального искусства «Фортепиано» и сроку обучения по этой программе».

329. Приказ Министерства культуры Российской Федерации от 12 марта 2012 г. № 164 «Об утверждении федеральных государственных требований к минимуму содержания, структуре и условиям реализации дополнительной предпрофессиональной общеобразовательной программы в области музыкального искусства «Струнные инструменты» и сроку обучения по этой программе».

330. Приказ Министерства культуры Российской Федерации от 12 марта 2012 г. № 165 «Об утверждении федеральных государственных требований к минимуму содержания, структуре и условиям реализации дополнительной предпрофессиональной общеобразовательной программы в области музыкального искусства «Духовые и ударные инструменты» и сроку обучения по этой программе».

331. Приказ Министерства культуры Российской Федерации от 12 марта 2012 г. № 166 «Об утверждении федеральных государственных требований к минимуму содержания, структуре и условиям реализации дополнительной предпрофессиональной общеобразовательной программы в области музыкального искусства «Музыкальный фольклор» и сроку обучения по этой программе».

332. Приказ Министерства культуры Российской Федерации от 09 августа 2012 г. № 853 «О внесении изменений в приказ Минкультуры России от 12 марта 2012 г. № 157 «Об утверждении федеральных государственных требований к минимуму содержания, структуре и условиям реализации дополнительной предпрофессиональной общеобразовательной программы в

области театрального искусства «Искусство театра» и сроку обучения по этой программе».

333. Приказ Министерства культуры Российской Федерации от 09 августа 2012 г. № 854 «Об утверждении федеральных государственных требований к минимуму содержания, структуре и условиям реализации дополнительной предпрофессиональной общеобразовательной программы в области музыкального искусства «Инструменты эстрадного оркестра» и сроку обучения по этой программе».

334. Приказ Министерства культуры Российской Федерации от 09 августа 2012 г. № 855 «Об утверждении федеральных государственных требований к минимуму содержания, структуре и условиям реализации дополнительной предпрофессиональной общеобразовательной программы в области изобразительного искусства «Дизайн» и сроку обучения по этой программе»».



**МИНИСТЕРСТВО
СПОРТА
РОССИЙСКОЙ ФЕДЕРАЦИИ
(Минспорт России)**

Министерство труда и социальной
защиты Российской Федерации

ЗАМЕСТИТЕЛЬ МИНИСТРА

105064, Москва, ул. Казакова, д. 18
Тел.: (495) 720-53-80, (495) 925-72-51
Факс: (495) 995-05-51, (499) 263-08-41
ОКПО 00083888, ОГРН 1127746520824
ИНН/КПП 7703771271/770301001

Минтруд России



2086072

11.09.13

от 06.09.2013 № СМ-03-09/5252
на № _____ от _____

В соответствии с письмом Минтруда России от 26.08.2013 г. №12-1/10/2-4887 Министерство спорта Российской Федерации рассмотрело проект государственного доклада о положении детей и семей, имеющих детей в Российской Федерации за 2012 год и согласовывает его в части своей компетенции.

Одновременно предлагаем раздел «Заключение» проекта доклада дополнить текстом следующего содержания:

«В целях увеличения двигательной активности и оздоровления детей будет продолжена работа по: созданию условий для занятий физической культурой и спортом, проведению массовых физкультурно-спортивных мероприятий, пропаганде здорового образа жизни».

Кроме того, в перечень принятых в 2012 году нормативных правовых актов включить акты Минспорта России:

1. Приказ Министерства спорта Российской Федерации от 28 декабря 2012 г. №534 «О внесении изменений в приказ Министерства спорта, туризма и молодежной политики Российской Федерации от 30 июля 2010 г. №828 «Об утверждении перечня физкультурно-спортивных организаций и образовательных учреждений, осуществляющих подготовку спортсменов и использующих для обозначения юридического лица (в фирменном наименовании) наименования «Олимпийский», «Паралимпийский», «Olympic», «Paralympic» и образовательные на их основе слова и словосочетания без заключения соответствующего договора

с международным олимпийским комитетом, международным паралимпийским комитетом или уполномоченными организациями».

Минспортом России утвержден Перечень физкультурно-спортивных организаций и образовательных учреждений, осуществляющих подготовку спортсменов и использующих для обозначения юридического лица наименования «Олимпийский», в который вошли 1016 специализированных детско-юношеских школ олимпийского резерва (СДЮШОР).

2. Приказ Министерства спорта Российской Федерации от 24 октября 2012 г. №325 «О методических рекомендациях по организации спортивной подготовки в Российской Федерации».



С.В. Шелпаков



**МИНИСТЕРСТВО
СВЯЗИ
И МАССОВЫХ КОММУНИКАЦИЙ
РОССИЙСКОЙ ФЕДЕРАЦИИ
(Минкомсвязь России)**

Минтруд
России

ЗАМЕСТИТЕЛЬ МИНИСТРА

Тверская ул., 7, Москва, 125375.
Справочная: 771-8100
По документам: 771-81-21
Факс: 771-87-18
Телетайп: 114158 MSRF RU
E-mail: office@minsvyaz.ru
Сайт: www.minsvyaz.ru

17.09.2013 № АВ-П17-12875

на № _____

О согласовании проекта государственного
доклада о положении детей и семей,
имеющих детей, в Российской Федерации
за 2012 год

В соответствии с письмом Минтруда России от 26.08.2013
№ 12-1/10/2-4887 Минкомсвязь России рассмотрела проект государственного
доклада о положении детей и семей, имеющих детей, в Российской
Федерации за 2012 год (далее – государственный доклад) и согласовывает его
без замечаний.

Приложение: проект государственного доклада на 396 л. в 1 экз.

А.Волин

Д.С. Буневич
(495) 771-88-60

Минтруд России



2088320

19.09.13



**МИНИСТЕРСТВО
СЕЛЬСКОГО ХОЗЯЙСТВА
РОССИЙСКОЙ ФЕДЕРАЦИИ**
(Минсельхоз России)

**СТАТС-СЕКРЕТАРЬ –
ЗАМЕСТИТЕЛЬ МИНИСТРА**

Орликов пер., д. 1/11, Москва, 107139
для телеграмм: Москва 84 Минроссельхоз
тел.: (495) 607-80-00; факс: (495) 607-83-62
<http://www.mcx.ru>

12.09.2013 № АП-10-23/10053

На № _____ от _____

Министерство труда и социальной
защиты Российской Федерации

Министерство сельского хозяйства Российской Федерации рассмотрело проект государственного доклада о положении детей и семей, имеющих детей, в Российской Федерации за 2012 год, подготовленный с учетом информационно-аналитических материалов, представленных федеральными органами исполнительной власти, органами исполнительной власти субъектов Российской Федерации и считает возможным его согласовать в пределах своей компетенции.

А.В.Петриков

Минтруд России

К



2086808

13.09.13



**ФЕДЕРАЛЬНАЯ СЛУЖБА ПО НАДЗОРУ
В СФЕРЕ ЗАЩИТЫ ПРАВ ПОТРЕБИТЕЛЕЙ
И БЛАГОПОЛУЧИЯ ЧЕЛОВЕКА
(РОСПОТРЕБНАДЗОР)**

Минтруд России

Вадковский пер., д. 18, стр. 5 и 7, г. Москва, 127994
Тел.: 8 (499) 973-26-90; Факс: 8 (499) 973-26-43
E-mail: depart@gse.ru <http://www.rosпотребнадзор.ru>
ОКПО 00083339 ОГРН 1047796261512
ИНН 7707515984 КПП 770701001

09.09.2013 № 01/10335-13-23
На № 12-1/10/2-4887 от 26.08.2012

О согласовании государственного
доклада о положении детей и семей,
имеющих детей, в Российской Федерации

Федеральная служба по надзору в сфере защиты прав потребителей и благополучия человека рассмотрела проект государственного доклада о положении детей и семей, имеющих детей, в Российской Федерации (далее – проект доклада), направляет замечания и предложения и считает возможным согласовать проект доклада с учетом замечаний и предложений.

Приложение: замечания и предложения на 2 л. в 1 экз.

Руководитель

Г.Г.Онищенко

Минтруд России



2085406 09.09.13

Плаксин
8 499 973 19 67

Предложения и замечания в государственный доклад о положении детей и семей, имеющих детей, в Российской Федерации

1. Замечания по подразделу «Иммунизация населения в рамках национального календаря профилактических прививок» (стр. 102-104).

В соответствии с предложениями, направленными письмом от 24.06.2013 № 01/7060-13-23 необходимо внести следующие изменения.

1.1. На странице 103 проекта доклада:

- абзац 3 (сверху) сформулировать в следующей редакции:

«В настоящий момент Национальный календарь профилактических прививок включает прививки против 11 инфекций: полиомиелита, коклюша, столбняка, гепатита, туберкулёза, дифтерии, кори, краснухи, паротита, гриппа и гемофильной инфекции (только для групп риска)».

Обоснование: в национальный календарь включаются виды прививок, а не вакцины;

- абзац 6 (сверху) и его продолжение на странице 104 сформулировать в следующей редакции:

«Целевые показатели реализации национального календаря профилактических прививок за отчетный период достигнуты во всех субъектах Российской Федерации – выполнение планируемого объема прививок превысило 95%. В целом по стране не достигнуты показатели по охвату контингентов, подлежащих в 2012 году прививкам против гепатита В (73,9%), прививкам против дифтерии, столбняка и коклюша (86,3%), прививкам против кори и эпидемического паротита детям 1 и 6 лет (81,9%) и прививкам против гемофильной инфекции (90,3%). Не достижение целевого объема планируемых в 2012г. прививок в целом по стране обусловлено отсутствием возможности его корректировки после уточнения на уровне субъектов Российской Федерации. При этом охват профилактическими прививками детей в декретированных возрастах во всех субъектах, так и в целом по стране, составил свыше 95%».

Обоснование: объяснения причин невыполнения целевых показателей (плана прививок на 2012г.), приведенные в Проекте доклада, абсолютно несостоятельны так как:

- рост заболеваемости корью взрослого населения и увеличение объемов его иммунизации никак не могут повлиять на иммунизацию детей, тем более, что дети и взрослые прививаются разными вакцинами;

- для иммунизации против дифтерии, столбняка, коклюша на протяжении уже нескольких десятилетий применяются одни и те же отечественные препараты, в том числе комбинированные, что при корректном планировании никак не влияет на численность подлежащих прививок.

1.2. На странице 104 проекта доклада:

абзацы 3,4 (сверху) исключить, абзац 2 (сверху) сформулировать в следующей редакции:

«Благодаря высоким уровням иммунизации населения, эпидситуация по инфекциям, управляемым средствами специфической профилактики оставалась стабильной. В 2012 году не зарегистрировано ни одного случая острого паралитического полиомиелита, в том числе ассоциированного с вакциной. Регистрировались только единичные случаи дифтерии, столбняка. Продолжилось дальнейшее снижение эпидемическим паротитом и острым гепатитом В, заболеваемость краснухой регистрировалась на спорадическом уровне, достигнуты самые низкие показатели заболеваемости этими инфекциями за все время наблюдения»;

- абзацы 3,4 (сверху) исключить.

Обоснование: в проекте доклада за 2012г. приведены статистические данные заболеваемости за 2011г. (коклюш, краснуха, эпидпаротит). Кроме того, по данным отчетной формы СГ (здоровье) за 2012г. количество привитых против гемофильной инфекции составило 298159детей (90,3%), а не 136 678детей (41,4%).

2. Предложения в раздел «Заключение»

Вопросы формирования здорового образа жизни детей, в том числе в части организации питания сохраняют свою значимость.

На фоне общей положительной динамики по увеличению удельного веса детей организованных коллективов, охваченных горячим питанием, актуальной остается проблема физиологически не сбалансированного питания для групп населения с наиболее низкими доходами. Проведенные исследования выявили существенную дифференциацию в показателях пищевого статуса в зависимости от материального достатка, что предполагает внедрение системы целевой адресной продовольственной помощи, в том числе по медицинским показаниям, с целью профилактики имеющихся нарушений питания.

Анализ структуры питания населения Российской Федерации выявил отчетливую тенденцию снижения среднедушевого потребления белка, особенно, белков животного происхождения, прежде всего у малоимущих и социально незащищенных слоев населения, что обусловлено преимущественным потреблением ими продуктов растительного происхождения, белки которых характеризуются низкой биологической ценностью.



Министерство
труда и социальной защиты
Российской Федерации

**МИНИСТЕРСТВО
ВНУТРЕННИХ ДЕЛ
РОССИЙСКОЙ ФЕДЕРАЦИИ
(МВД России)**

ул. Житная, 16, Москва, 119049

12.09.2013 № 48514
на № 12-1/10/2-4887 от 26.08.2013


О рассмотрении проекта
доклада

Министерством внутренних дел Российской Федерации проект государственного доклада о положении детей и семей, имеющих детей, в Российской Федерации за 2012 год (далее – проект доклада) рассмотрен.

Проект доклада согласовывается с учетом предложений, изложенных в приложении.

Приложение: 1. Предложения для включения в раздел «Заключение» проекта доклада, на 2 л. в 1 экз.
2. Перечень принятых в 2012 году нормативных правовых актов по компетенции МВД России, на 1 л. в 1 экз.

Заместитель Министра


М.Г. Ваничкин

Минтруд России



2087392

17.09.13

324359

Предложения для включения в раздел «Заключение» проекта доклада

Полагаем возможным изложить абзацы 34 – 36 (стр. 354 - 355) в следующей редакции:

«Решение задачи улучшения положения детей в Российской Федерации тесно связано с дальнейшими мерами по профилактике детской безнадзорности и беспризорности, правонарушений несовершеннолетних, а также правонарушений в их отношении.

Реализация основополагающего права каждого ребенка жить и воспитываться в семье, закрепленного в Конвенции о правах ребенка и Семейном Кодексе Российской Федерации, должна стать приоритетной.

Социальные и экономические проблемы российского общества существенно ослабили институт семьи, ее воздействие на воспитание детей. Результатом является нарушение нормального процесса социализации ребенка, распространение в подростковой среде алкоголя, наркотиков и различных психотропных препаратов.

Ребенок без надзора более подвержен влиянию негативных социальных факторов и усвоению негативного социального опыта. Поэтому предупреждение и раннее выявление семейного неблагополучия, защита детей от жестокого обращения, насилия в семье, применение мер, направленных на сохранение кровной семьи ребенка, его успешную социализацию и адаптацию – первоочередные задачи государственных органов.

Важной составляющей обеспечения прав и законных интересов несовершеннолетних является защита от преступных посягательств, в том числе сексуальной направленности, их физического и нравственного растления.

Для решения поставленных задач необходим комплексный, межведомственный подход, совместные усилия учреждений и ведомств системы профилактики безнадзорности и правонарушений несовершеннолетних, повышение координирующей роли региональных комиссий по делам несовершеннолетних и защите их прав.»

Одновременно представляется целесообразным исключить предпоследний абзац в части предложений о внесении изменений в отдельные законодательные акты Российской Федерации по усилению ответственности за преступления сексуального характера, совершенные в отношении несовершеннолетних, в связи с тем, что данные изменения предусмотрены Федеральным законом от 29 февраля 2012 года № 14-ФЗ.

Данным нормативным правовым актом меры наказания в отношении лиц, ранее судимых за преступления против половой неприкосновенности несовершеннолетнего и вновь совершивших такие деяния, усилены вплоть до пожизненного лишения свободы, изменены правила их назначения.

В частности, введен запрет на условное осуждение за совершение указанных преступлений;

установлены специальные условия условно-досрочного освобождения и замены неотбытой части наказания более мягким видом наказания;

установлен особый порядок применения принудительных мер медицинского характера;

введен добровольный порядок применения комплекса мер медицинского характера в отношении иных лиц, совершивших преступления против половой свободы и половой неприкосновенности личности;

установлена повышенная ответственность в случае совершения преступления с использованием средств массовой информации, в том числе информационно-телекоммуникационных сетей общего пользования (включая сеть «Интернет»);

рецидив преступлений против половой неприкосновенности несовершеннолетнего определен в качестве квалифицирующего признака составов преступлений, предусмотренных частью 5 статьи 131 (Изнасилование), частью пятой статьи 132 (Насильственные действия сексуального характера), частью шестой статьи 134 (Половое сношение и иные действия сексуального характера с лицом, не достигшим шестнадцатилетнего возраста) и частью пятой статьи 135 (Развратные действия) Уголовного кодекса Российской Федерации (далее – УК);

УК дополнен статьей 242², устанавливающей ответственность за использование несовершеннолетнего в целях изготовления порнографических материалов или предметов порнографического характера;

в диспозиции ряда статей (статья 242² УК, 121 (Заражение венерической болезнью), 122 (Заражение ВИЧ-инфекцией), 127¹ (Торговля людьми), 127² (Использование рабского труда), 134 (Половое сношение и иные действия сексуального характера с лицом, не достигшим шестнадцатилетнего возраста), 135 (Развратные действия), 240 (Вовлечение в занятие проституцией), 241 (Организация занятия проституцией) исключен признак заведомости относительно возраста несовершеннолетнего;

статьи 134 (Половое сношение и иные действия сексуального характера с лицом, не достигшим шестнадцатилетнего возраста) и 135 (Развратные действия) УК дополнены таким квалифицирующим признаком, как совершение в отношении лица, достигшего двенадцатилетнего возраста, но не достигшего четырнадцатилетнего возраста, поскольку такое лицо в силу возраста находится в беспомощном состоянии, а значит не может понимать характер и значение совершаемых с ним действий.

Предложения в перечень принятых в 2012 году нормативных правовых актов
по компетенции МВД России

Федеральные законы

1. Федеральный закон от 12 ноября 2012 г. № 193-ФЗ «О внесении изменений в статьи 3.5 и 14.16. Кодекса Российской Федерации об административных правонарушениях».

2. Федеральный закон от 29 февраля 2012 г. № 14-ФЗ «О внесении изменений в Уголовный кодекс Российской Федерации и отдельные законодательные акты Российской Федерации в целях усиления ответственности за преступления сексуального характера, совершенные в отношении несовершеннолетних».

3. Федеральный закон от 28 июля 2012 г. № 139-ФЗ «О внесении изменений в Федеральный закон «О защите детей от информации, причиняющей вред их здоровью и развитию».

4. Федеральный закон от 30 декабря 2012 г. № 319-ФЗ «О внесении изменений в статьи 15 и 22 Федерального закона «Об основах системы профилактики безнадзорности и правонарушений несовершеннолетних».

Нормативные правовые акты Правительства Российской Федерации

Постановление Правительства Российской Федерации от 26 октября 2012 г. № 1101 «О единой автоматизированной информационной системе «Единый реестр доменных имен, указателей страниц сайтов в информационно-телекоммуникационной сети «Интернет» и сетевых адресов, позволяющих идентифицировать сайты в информационно-телекоммуникационной сети «Интернет», содержащие информацию, распространение которой в Российской Федерации запрещено».

Нормативные правовые акты федеральных органов исполнительной власти

Приказы Министерства внутренних дел Российской Федерации:

1. Приказ МВД России от 6 мая 2012 г. № 488 «О мерах по обеспечению общественного порядка и общественной безопасности в период летнего курортного сезона 2012 года».

2. Приказ МВД России от 30 августа 2012 г. № 824 «О внесении изменений в приказ МВД России от 18 декабря 2003 г. № 1005 «Об объявлении дня подразделений по делам несовершеннолетних органов внутренних дел Российской Федерации».

3. Приказ МВД России от 1 сентября 2012 г. № 839 «О совершенствовании деятельности ЦВСНП».

4. Приказ МВД России от 7 декабря 2012 г. № 1086 «О проведении оперативно-профилактической операции «Подросток».

5. Приказ МВД России от 25 июля 2012 г. № 720 «Об обеспечении безопасности при проведении мероприятий, посвященных новому учебному году».



**МИНИСТЕРСТВО
РОССИЙСКОЙ ФЕДЕРАЦИИ
ПО ДЕЛАМ ГРАЖДАНСКОЙ ОБОРОНЫ,
ЧРЕЗВЫЧАЙНЫМ СИТУАЦИЯМ
И ЛИКВИДАЦИИ ПОСЛЕДСТВИЙ
СТИХИЙНЫХ БЕДСТВИЙ
(МЧС России)**

**Главный государственный инспектор
Российской Федерации
по пожарному надзору**

Театральный проезд, 3, Москва, 109012
Тел.: 626-39-89; факс: 623-48-59
Телетайп: 114-833 «ОПЕРОН»
E-mail: info@mchs.gov.ru

10 СЕН 2013 № 43-3906-19

На № _____ от _____

О согласовании государственного доклада
о положении детей и семей, имеющих детей,
в Российской Федерации за 2012 год

МЧС России согласовывает проект государственного доклада о
положении детей и семей, имеющих детей, в Российской Федерации за 2012
год в представленной редакции.

Б.А. Борзов





**МИНЮСТ РОССИИ
ФЕДЕРАЛЬНАЯ СЛУЖБА
ИСПОЛНЕНИЯ НАКАЗАНИЙ
(ФСИН РОССИИ)**

Житная ул., 14, Москва, ГСП-1, 119991
тел. (495) 982-19-00
факс 982-19-30

11.09.2013 № ИСК-03-30943

На № _____

Заместителю Министра
труда и социальной защиты
Российской Федерации

А.В. Вовченко

Ильинка ул., 21, Москва,
ГСП-4, 127994

Уважаемый Алексей Витальевич!

Федеральной службой исполнения наказаний рассмотрен проект государственного доклада о положении детей и семей, имеющих детей, в Российской Федерации за 2012 год (далее – проект доклада).

Замечаний по разделу 13 «Положение несовершеннолетних, отбывающих наказание в воспитательных колониях» проекта доклада, а также предложений в раздел «Заключение» не имеется.

Предлагаю включить в перечень принятых в 2012-2013 г.г. нормативных правовых актов федеральные законы и нормативные акты, касающиеся несовершеннолетних, осужденных к лишению или ограничению свободы, указанные в приложении.

Приложение: на 1 л.

С уважением,

Заместитель директора

Н.В. Колесник

Исп. Сибиль Ю.П.
тел. (495) 983-96-60

ПРИЛОЖЕНИЕ

Федеральные законы и нормативные правовые акты, касающиеся несовершеннолетних, осужденных к лишению или ограничению свободы

1. Федеральный закон от 29 февраля 2012 г. № 14-ФЗ «О внесении изменений в Уголовный кодекс Российской Федерации и другие законодательные акты Российской Федерации в целях усиления ответственности за преступления сексуального характера, совершенные в отношении несовершеннолетних».

2. Федеральный закон от 7 июня 2013 г. № 121-ФЗ «О внесении изменений в статью 181 Уголовно-исполнительного кодекса Российской Федерации».

3. Приказ Минюста России и МВД России № 190/912 от 04.10.2012 «Об утверждении Регламента взаимодействия ФСИН России и МВД России по предупреждению совершения лицами, состоящими на учете уголовно-исполнительных инспекций, преступлений и других правонарушений».

ФСИН России



**МИНИСТЕРСТВО
ТРУДА И СОЦИАЛЬНОЙ ЗАЩИТЫ
РОССИЙСКОЙ ФЕДЕРАЦИИ
(МИНТРУД РОССИИ)**

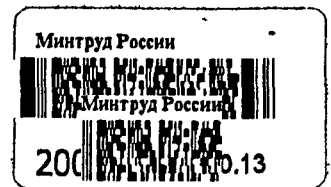
ЗАМЕСТИТЕЛЬ МИНИСТРА

улица Ильинка, 21, Москва, ГСП-4, 127994
тел.: 8 (495) 606-00-60, факс: 8 (495) 606-18-76

04 ОКТ 2013

№ 12-1/10/2-5983

На № _____ от _____



Министерство
здравоохранения
Российской Федерации

Министерством труда и социальной защиты Российской Федерации во исполнение статьи 22 Федерального закона «Об основных гарантиях прав ребенка в Российской Федерации» и в соответствии с Правилами разработки государственного доклада о положении детей и семей, имеющих детей, в Российской Федерации, утвержденными постановлением Правительства Российской Федерации от 28 марта 2012 г. № 248 «О государственном докладе о положении детей и семей, имеющих детей, в Российской Федерации», осуществляется подготовка доклада о положении детей и семей, имеющих детей, в Российской Федерации за 2012 год.

В соответствии с указанным постановлением Правительства Российской Федерации Минздравом России подготовлен раздел «О состоянии здоровья женщин и детей», а в ходе согласования проекта доклада Минздравом России по данному разделу представлены замечания (письмо от 10 сентября 2013 г. № 13-4/10/2-6803), а также предложения в раздел «Заключение» и перечень нормативных правовых актов. Кроме того, по выделенному Минздравом России подразделу «Иммунизация населения в рамках национального календаря профилактических прививок» получены замечания Роспотребнадзора, которые были направлены в Минздрав России письмом Минтруда России от 23 сентября 2013 г. № 12-0/10/2-5610.

Вместе с тем согласно пунктам 5 - 8 Правил, утвержденных указанным постановлением Правительства Российской Федерации, разделы доклада разрабатываются федеральными органами исполнительной власти, ответственными за соответствующий раздел доклада, и представляются в Минтруд России для включения в доклад.

Минтруд России направляет доработанный проект доклада и, с учетом вышеизложенного, просит согласовать его или представить до 15 октября 2013

года окончательный текст раздела «О состоянии здоровья женщин и детей» для включения в государственный доклад.

Информацию просьба представить в Минтруд России на бумажном и электронном носителях в формате редактора WORD (электронная почта ProhorovaON@rosmintrud.ru). Для получения текста проекта доклада в электронном виде необходимо направить запрос по указанному адресу.

Приложение: на 198 л.



А.В. Вовченко



**МИНИСТЕРСТВО
ЗДРАВООХРАНЕНИЯ
РОССИЙСКОЙ ФЕДЕРАЦИИ
(Минздрав России)
ЗАМЕСТИТЕЛЬ МИНИСТРА**

Министерство труда и социальной
защиты Российской Федерации

Рахмановский пер., 3, Москва, ГСП-4, 127994
тел.: (495) 628-44-53, факс: (495) 628-50-58

15 ОКТ 2013

№

13-1/10/2-7648

На № 12-1/10/2-5983

от

04.10.2013

Министерство здравоохранения Российской Федерации в соответствии с письмом Минтруда России рассмотрело доработанный проект государственного доклада о положении детей и семей, имеющих детей, в Российской Федерации за 2012 год (далее – проект доклада) и в соответствии с пунктами 5 – 8 Правил разработки государственного доклада о положении детей и семей, имеющих детей, в Российской Федерации, утвержденных постановлением Правительства Российской Федерации от 28 марта 2012 г. № 248, представляет по компетенции материалы к проекту доклада по разделам: «4. Состояние здоровья женщин и детей» и «5. Состояние питания детей».

Приложение: на 49 л. в 1 экз.

Т.В. Яковлева



СОСТОЯНИЕ ЗДОРОВЬЯ ЖЕНЩИН И ДЕТЕЙ

Оценка состояния здоровья женщин и детей

Охрана здоровья детей и развитие детского здравоохранения определены как приоритетная задача государства.

Все мероприятия, направленные на сохранение здоровья взрослого населения по сути это действия в интересах детей, поскольку здоровье родителей непосредственно отвечает защите и охране здоровья детей.

В 2012 году значительные усилия были направлены на развитие профилактики неинфекционных заболеваний, являющихся основной причиной смертности в нашей стране, как и во всем мире. Сокращение потребления табака и алкоголя, здоровое питание, физическая активность, регулярная диспансеризация населения – вот те меры, которые позволяют сохранить здоровье. Для их координации была сформирована Правительственная комиссия по охране здоровья граждан.

В 2012 году подготовлен Федеральный закон «Об охране здоровья граждан от воздействия окружающего табачного дыма и последствий потребления табака», содержащий в себе наиболее эффективные антитабачные меры (принят 23 февраля 2013 года № 15-ФЗ).

Распоряжением Правительства Российской Федерации от 30 июня 2012 г. №1134-р утвержден план мероприятий по реализации основ государственной политики в области здорового питания населения на период до 2020 года.

В рамках приоритетного национального проекта в сфере здравоохранения с 2009 года осуществляется реализация мероприятий по формированию у населения приоритетов здорового образа жизни.

В 2012 году была активизирована деятельность 502 центров здоровья для взрослых и 204 центров здоровья для детей, которые были организованы на базе государственных учреждений здравоохранения субъектов Российской Федерации и учреждений здравоохранения муниципальных образований в 2009 году. Это связано, в том числе, с развитием выездных форм работы центров здоровья.

В 2012 году в центры здоровья обратилось 4 457 032 человека, в том числе 1 361 864 ребенка, что на 41,6% больше, чем в 2011 году (в 2011 году – 961 778 детей). Из общего числа детей, обратившихся в центры здоровья,

число детей, у которых были выявлены фактора риска развития заболевания, составило 52,8% (в 2011 году – 67,0%).

Одними из основных функций центров здоровья являются:

групповое (школы здоровья, лекции, беседы) обучение и индивидуальное консультирование граждан по вопросам ведения здорового образа жизни, гигиеническим навыкам, сохранению и укреплению здоровья, ответственному отношению к своему здоровью и здоровью своих близких, принципам «ответственного родительства»;

информирование населения территории обслуживания, заинтересованных юридических лиц о вредных и опасных для здоровья человека факторах внешней среды, факторах риска развития заболеваний, а также обучение населения ведению здорового образа жизни, жизнесохраняющему поведению, снижению уровня коррегируемых факторов риска, мотивирование к отказу от вредных привычек и помощь в отказе от потребления алкоголя и табака;

разработка, согласование и участие в осуществлении планов реализации мероприятий по формированию здорового образа жизни у граждан, находящихся в зоне ответственности, в том числе, с участием медицинских и других организаций.

Центры здоровья для детей проводят обследование с учетом физиологических особенностей детского возраста, осуществляют первичную диагностику, консультирование и выдачу индивидуальных рекомендаций по сохранению и укреплению здоровья.

ФГБУ «Научный центр здоровья детей» РАМН разработаны Методические рекомендации по развитию взаимодействия образовательных учреждений с центрами здоровья для детей по формированию здорового образа жизни среди обучающихся (утверждены Президиумом Российского общества развития школьной и университетской медицины и здоровья).

Состояние репродуктивного здоровья женщин

2012 год характеризовался повышением рождаемости на 5,6% – общий коэффициент рождаемости вырос с 12,6 до 13,3 на 1000 человек населения. Наряду с мерами социальной поддержки позитивную роль в стимулировании семей к рождению ребенка сыграл весь комплекс мер по охране материнства и детства, включая организацию службы

психологического консультирования беременных женщин, в том числе оказавшихся в трудной жизненной ситуации, что позволило снизить число абортов за один год на 53,9 тыс., то есть на 5,5%. На 20% увеличилось число случаев применения высокотехнологичных репродуктивных технологий для лечения бесплодия, в результате чего на свет появилось более 3 тыс. детей. Таким образом, в 2012 году достигнут перекрест показателей смертности и рождаемости и практически остановлена убыль населения страны.

По данным на 1 января 2012 года, численность женского населения в Российской Федерации составила 76,9 млн человек (53,7% в общей численности населения России).

На фоне продолжающегося сокращения численности женского населения репродуктивного возраста (с 37,56 млн в 2010 году до 37,12 млн в 2011 году и 36,57 млн в 2012 году) отмечается ухудшение показателей здоровья женщин. В 2012 году возросла частота эндометриоза (на 2,7% к уровню 2011 года и на 10,1% к уровню 2010 года), расстройств менструации (на 6,2% и на 9,9% соответственно), женского бесплодия (на 5,4% и на 15,4%). В то же время сохраняется тенденция снижения заболеваемости сальпингитами и оофоритами (на 2,5% к уровню 2011 года и на 7,4% к уровню 2010 года).

В возрастной группе 15-17 лет в 2012 году увеличилась частота расстройств менструации (на 5,3% к уровню 2011 года) и снизилась частота сальпингита и оофорита (на 7,3% к уровню 2011 года и на 8,2% к уровню 2010 года).

В 2012 году сохранился рост частоты онкологических заболеваний репродуктивной системы у женщин. Число больных, взятых в 2012 году на учет с впервые в жизни установленным диагнозом рака молочной железы, возросло на 1,8% к уровню 2011 года, рака шейки матки – на 1,8%, рака тела матки – на 1,6%.

В Российской Федерации сохраняется стойкая тенденция к снижению числа абортов. За 2010-2012 годы общее число абортов в стране снизилось на 11,3% (с 1 054 820 в 2010 году до 935 509 в 2012 году), общее число абортов у девочек до 14 лет сократилось на 16,3% (с 615 до 515 соответственно), в возрастной группе 15-17 лет – на 28,0% (с 19 029 до 13 703). Число абортов у первобеременных женщин снизилось на 11,0% (с 90 702 в 2010 году до

80 760 в 2012 году), аборт по социальным показаниям – на 68,6% (с 392 до 123), неуточненных аборт – на 17,9% (с 51 996 до 42 679), криминальных аборт – на 73,7% (с 1 002 до 264). Увеличивается удельный вес медикаментозных аборт (с 3,70% от общего числа аборт в 2010 году до 4,66% в 2011 году и 5,68% в 2012 году).

Реализация в Российской Федерации комплекса последовательных мер, в том числе в рамках программы «Родовой сертификат» приоритетного национального проекта «Здоровье», программ модернизации здравоохранения субъектов Российской Федерации, строительство современных перинатальных центров, способствовали укреплению материально-технического и кадрового обеспечения службы материнства и детства и повышению доступности и качества оказания медицинской помощи женщинам в период беременности и родов и новорожденным.

Фактические объемы дополнительного финансирования государственных и муниципальных учреждений службы родовспоможения и детских поликлиник по программе «Родовой сертификат» в 2012 году составили 18,2 млрд. рублей. Оплачены услуги по оказанию медицинской помощи на амбулаторно-поликлиническом этапе (талон № 1) 1698,5 тыс. женщин (на 7,9% больше, чем в 2010 году) на сумму 5,1 млрд. рублей; в период родов и в послеродовой период (талон № 2) – 1762,7 тыс. женщин (на 9,6% больше, чем в 2010 году) на сумму 10,6 млрд. рублей; по диспансерному наблюдению ребенка в течение первого года жизни (талоны №3.1 и № 3.2) – 2461,8 тыс. услуг на сумму 2,5 млрд. рублей.

В 2012 году за счет средств родовых сертификатов приобретено более 2,9 тыс. единиц дорогостоящего медицинского оборудования, в том числе для выхаживания детей, родившихся с экстремально низкой массой тела.

Улучшается качество диспансерного наблюдения беременных женщин.

В 2012 году доля женщин, поступивших под наблюдение в женские консультации до 12 недель, увеличилась до 84,6% (в 2010 году – 83,0%, в 2011 году – 83,9%). Доля женщин, не состоявших под наблюдением в женских консультациях, сократилась до 1,90% (в 2010 году – 2,13%, в 2011 году – 1,99%). Удельный вес беременных, осмотренных терапевтом до 12 недель беременности, возрос с 81,1% в 2010 году до 82,4% в 2011 году и 83,0% в 2012 году. Число женщин, которым проведен биохимический

скрининг, увеличилось с 68,8% в 2010 году до 71,7% в 2011 году и 75,4% в 2012 году.

В результате принимаемых мер в 2012 году сохранялись тенденции снижения частоты анемии у беременных женщин (с 34,74% к числу закончивших беременность в 2010 году до 34,06% в 2011 году и 32,68% в 2012 году), болезней системы кровообращения (с 10,4% в 2010 году до 9,9% в 2011 году и 9,6% в 2012 году), отеков протеинурии и гипертензивных расстройств (с 18,1% в 2010 году до 17,4% в 2011 году и 16,7% в 2012 году).

Доля нормальных родов в 2012 году составила 38,2% (в 2010 году – 37,4%, в 2011 году – 36,8%). Среди заболеваний, осложнивших течение родов и послеродового периода, в 2012 году уменьшилась частота кровотечений в последовом и раннем послеродовом периоде на 11,4% (с 12,3 на 1000 родов в 2011 году до 10,9 в 2012 году), кровотечений в связи с преждевременной отслойкой плаценты – на 2,3% (с 8,8% до 8,6%), отеков, протеинурии и гипертензивных расстройств – на 3,8% (с 181,9 до 175,0).

Вместе с тем, сохраняется рост заболеваемости беременных сахарным диабетом (с 0,36% в 2010 году до 0,42% в 2011 году и 0,47% в 2012 году).

По данным Росстата, в 2012 году в Российской Федерации достигнуто максимальное за последние годы снижение показателя материнской смертности – на 29% за год (с 16,2 до 11,5 на 100 тыс. родившихся живыми). Всего зарегистрировано 219 случаев материнской смерти (в 2010 году – 295, в 2011 году - 291). Случаи материнской смерти в 2012 году не зарегистрированы в 21 субъекте Российской Федерации. В 23 субъектах Российской Федерации показатель материнской смертности соответствовал показателю в западноевропейских странах.

Состояние здоровья детей

Важнейшим приоритетом отечественного здравоохранения является развитие медицинской помощи матерям и детям. По мнению ВОЗ, показатели младенческой и материнской смертности являются индикаторами, по которым можно судить о зрелости и эффективности национальной системы здравоохранения.

В конце 2011 года достигнут самый низкий показатель младенческой смертности за всю историю нашей страны – 7,4 на 1000 родившихся живыми по отечественным критериям. Это позволило перейти с 2012 года на

международные критерии регистрации рождения. Подобный переход для любой страны является серьезным вызовом. По расчетам экспертов ВОЗ, основанных на методе Dellaportes, младенческая смертность в России должна была повыситься до 14,5, то есть почти на 100%. Однако, благодаря реализации целого комплекса мер, младенческая смертность в 2012 году повысилась на 16% – до 8,6 на 1000 родившихся живыми.

Важно подчеркнуть, что в регионах с уже выстроенной трехуровневой системой службы родовспоможения и неонатологии, имеющих действующие перинатальные центры, младенческая смертность продолжала снижаться, несмотря на новые критерии регистрации, и достигла от 4,3 до 6,5 на 1000 родившихся живыми, тогда как в других регионах увеличилась до 12 – 21. Таким образом, многократный разрыв между регионами очевидно доказывает необходимость внедрения современной перинатальной службы на всей территории страны.

По данным Федеральной службы государственной статистики, рост младенческой смертности произошел во всех федеральных округах Российской Федерации, в большей степени в Приволжском федеральном округе (на 22,2%), в Сибирском федеральном округе (на 20,5%), в Центральном федеральном округе (на 20,0%), в Дальневосточном федеральном округе (на 19,8%).

Вместе с тем, в ряде субъектов Российской Федерации в 2012 году по сравнению с 2011 годом отмечено снижение младенческой смертности (Брянская, Ивановская, Курская, Тамбовская, Мурманская, Ульяновская и Курганская области, Республики Дагестан и Ингушетия, Ненецкий, Ханты-Мансийский и Ямало-Ненецкий автономные округа).

Уровень младенческой смертности, сравнимый с показателями Западной Европы (6,1 на 1000 родившихся живыми и ниже), в 2012 году отмечается в 9 субъектах Российской Федерации: Ивановской и Ленинградской областях (6,1), Республике Коми (5,9), Калининградской области (5,6), Чувашской Республике (5,3), Санкт-Петербурге и Ханты-Мансийском автономном округе (4,5), Тамбовской области (4,1) и Ненецком автономном округе (2,9).

В Российской Федерации, как и во всем мире, произошло изменение структуры младенческой смертности.

Младенческая смертность снижалась, в первую очередь, за счет управляемых причин (инфекционные заболевания, болезни органов дыхания, болезни органов пищеварения и др.). Однако ряд заболеваний относится к малоуправляемым и неуправляемым причинам (крайняя незрелость плода, тяжелая перинатальная патология, врожденные аномалии (пороки развития), несовместимые с жизнью и др.).

По мере ликвидации управляемых причин смерти детей, ранее приводивших к смертности более 80 детей в возрасте до 1 года, все более отчетливым становилось влияние эндогенных факторов, связанных с состоянием здоровья матери, течением беременности, условиями развития плода и формирования врожденных пороков развития, наследственных заболеваний и именно эти заболевания занимают первые ранговые места в структуре младенческой смертности в Российской Федерации в настоящее время.

В 2012 году в Российской Федерации выявлено 18 629 беременных женщин с ВИЧ-инфекцией, из них у 13 316 женщин беременность закончилась родами. Число рожденных детей от женщин с ВИЧ-инфекцией в 2012 году составило 13 356 человек.

Кумулятивное число детей, рожденных женщинами с ВИЧ-инфекцией, к концу 2012 года составило 97 639 человек, из них у 6 069 детей выявлена ВИЧ-инфекция. Доля таких детей составляет 92,3% от общего числа детей, больных ВИЧ-инфекцией (6570 человек) в Российской Федерации.

За последние годы принят ряд организационных и практических мер по профилактике передачи вируса иммунодефицита человека от матери ребенку. Охват трехэтапной антиретровирусной профилактикой (пар «Мать-ребенок») в 2012 году увеличился в 1,5 раза и составил 85,7% по сравнению с 2005 годом (57%), женщин в период беременности – в 1,3 раза и составил 87,1% (2005 год – 66,8%). Охват антиретровирусной профилактикой женщин в период родов увеличился до 93,8%, новорожденных – до 98,7% (2011 год – 98%).

Реализация комплекса мер по профилактике передачи ВИЧ-инфекции от матери ребенку способствовала существенному снижению заболеваемости ВИЧ-инфекцией у детей.

Так, в 2001 году в Российской Федерации каждый пятый ребенок, родившийся от ВИЧ-инфицированной матери, был инфицирован ВИЧ, в 2011 году ВИЧ-инфекция была выявлена только у 6,2% детей, рожденных матерями с ВИЧ-инфекцией, в 2012 году этот показатель составил 4,9%. В ряде регионов Российской Федерации этот показатель снижен до уровня 4% – 2%.

С 2006 года в Российской Федерации в рамках приоритетного национального проекта «Здоровье» на наследственные заболевания обследовано более 10,0 млн новорожденных, из числа которых выявлено более 7 тыс. случаев наследственных заболеваний. За период 2009-2012 годов обследовано более 5,3 млн новорожденных, выявлено 3 279 случаев наследственных заболеваний. Все дети находятся под наблюдением, получают адекватную терапию и реабилитацию. Это позволило снизить уровень инвалидизации детей и показателей детской смертности.

Еще одно важное направление по раннему выявлению наследственных и врожденных заболеваний (нарушений развития ребенка) – пренатальная (дородовая) диагностика.

В 2010 году в трех пилотных субъектах Российской Федерации (Московская, Ростовская и Томская области) была внедрена пренатальная (дородовая) диагностика нарушений развития ребенка в новом алгоритме ее проведения: это проведение мероприятий пренатальной диагностики в первом триместре беременности, комплексность обследования, экспертный уровень проведения ультразвукового исследования, подтверждающая диагностика.

С 2011 года расширен перечень регионов участников пилотного проекта, в реализацию которого включены 26 новых субъектов Российской Федерации, а в 2012 году уже 56 субъектов Российской Федерации участвовали в пилотном проекте.

В 2012 году по новому алгоритму комплексной пренатальной (дородовой) диагностики нарушений развития ребенка обследовано около 400 тыс. беременных женщин, выявлено более 2 тыс. врожденных пороков развития ребенка.

Также в рамках приоритетного национального проекта «Здоровье» проводится аудиологический скрининг новорожденных.

Аудиологический скрининг позволяет обеспечить раннюю, практически с периода новорожденности, диагностику нарушений слуха у детей, и как следствие, оказать своевременную медицинскую и реабилитационную помощь.

Аудиологическим скринингом (I этап) охвачено 1,8 млн детей, (более 95% детей от общего количества рожденных детей в целом по Российской Федерации) выявлено более 52 тыс. детей с нарушениями слуха.

На втором этапе аудиологического скрининга (в центрах (кабинетах) реабилитации слуха) с целью подтверждающей диагностики обследовано 419,4 тыс. детей, выявлено 5,8 тыс. детей с нарушениями слуха.

В 2012 году значительно увеличен объем оказания высокотехнологичной медицинской помощи детям с нарушением слуха – операция кохлеарная имплантация проведена 1193 детям с глухотой. В 2010 году впервые начата дистанционная настройка имплантов у детей в послеоперационном периоде. В 2012 году эта практика получила дальнейшее развитие.

Создается сеть реабилитационных центров для детей-инвалидов с нарушениями слуха. Внедряются принципиально новые технологии методов реабилитации.

Общая заболеваемость детей в возрасте 0-17 лет включительно в 2012 году составила 234 078,1 на 100 тыс. соответствующего населения и снизилась на 0,2% по сравнению с 2011 годом (234 598,6), по сравнению с 2010 годом – снижение на 0,1% (234 238,5).

В 2012 году в структуре заболеваемости детей первое ранговое место занимают заболевания органов дыхания, второе – заболевания органов пищеварения, третье – заболевания глаз и его придаточного аппарата, четвертое место – травмы и отравления и пятое место – заболевания кожи и подкожной клетчатки.

Состояние здоровья, в первую очередь, детей подросткового возраста, во многом определяет динамику демографического развития и в перспективе возможные демографические потери, связанные с ухудшением здоровья этой категории населения.

Более 50% подростков имеют заболевания, которые в дальнейшем могут ограничить возможность реализации репродуктивной функции.

С целью раннего выявления заболеваний, в том числе приводящих к ограничению репродуктивной функции, в рамках программ модернизации здравоохранения субъектов Российской Федерации с 2011 года проводится углубленная диспансеризация подростков.

Для создания условий по проведению углубленной диспансеризации подростков всеми субъектами Российской Федерации приняты региональные нормативные правовые акты, определяющие порядок проведения диспансеризации, перечень врачей-специалистов и видов исследований, с учетом заболеваемости в регионе, а также утвержден норматив затрат.

По данным субъектов Российской Федерации, представленным в отчетах по итогам реализации приоритетного национального проекта в сфере здравоохранения за 2011 год, численность 14-летних подростков, прошедших углубленную диспансеризацию, составила 1 149 873 человек или 96,4% от запланированных на год (1 192 827 человек).

В ходе проведения углубленной диспансеризации впервые выявлены заболевания у 57% (651 647 человек) 14-летних подростков.

В структуре впервые выявленных заболеваний первое место занимают болезни эндокринной системы (20%), на втором месте – болезни органов дыхания (14,4%), на третьем месте – болезни костно-мышечной системы и соединительной ткани (13,8%), на четвертом месте – болезни мочеполовой системы (9,8%), на пятом месте – болезни органов пищеварения (9,3%), на шестом месте – болезни глаза и его придаточного аппарата (9%).

Кроме того, 12,6% вновь выявленных заболеваний связаны с нарушениями репродуктивной функции подростков.

Среди подростков, прошедших углубленную диспансеризацию, имеют первую группу здоровья - 16,4%, вторую группу здоровья - 54,3%, 24,2% - третью группу здоровья, т.е. имеющие хронические заболевания, четвертую и пятую группу здоровья (инвалидизирующие заболевания) имеют 5,1% детей.

По итогам диспансеризации всем подросткам, у которых были выявлены заболевания, разработаны индивидуальные лечебно-оздоровительные программы, из них, в течение 2012 года получили лечение 80,4% (516 594 подростка), в 2011 году – 51,6% (336 421 подросток).

С 2012 года проводилась углубленная диспансеризация подростков, которым исполнялось 14 лет в текущем году, и продолжалась реализация мероприятий по выполнению индивидуальных лечебно-оздоровительных программ подросткам, у которых были выявлены заболевания в ходе диспансеризации в 2011 году.

По данным субъектов Российской Федерации, представленных в отчетах по итогам реализации приоритетного национального проекта в сфере здравоохранения в 2012 году, количество 14-летних подростков, прошедших углубленную диспансеризацию, составило 1 211 018 человек.

В ходе проведения углубленной диспансеризации 14-летних подростков впервые выявлены заболевания у 53% (642 369 чел.) подростков.

Среди подростков, прошедших углубленную диспансеризацию в 2012 году, имеют первую группу здоровья – 18%, вторую группу здоровья – 56%, третью группу здоровья – 24% (имеющие хронические заболевания), четвертую группу – 1,5% и пятую группу здоровья (инвалидизирующие заболевания) имеют 0,5% подростков.

По итогам диспансеризации всем подросткам, у которых были выявлены заболевания, разработаны индивидуальные лечебно-оздоровительные программы, из них, в течение 2012 года, получили лечение 80,4% (516 594 подростка), в 2011 году – 51,6% (336421 подросток).

В 2012 году рамках приоритетного национального проекта «Здоровье» во всех субъектах Российской Федерации проводилась диспансеризация детей-сирот и детей, находящихся в трудной жизненной ситуации. Число осмотренных детей-сирот и детей, находящихся в трудной жизненной ситуации в стационарных учреждениях системы здравоохранения, образования и социальной защиты в Российской Федерации составило 309 616 чел.

По результатам диспансеризации 2012 года в Российской Федерации, дети-сироты и дети, находящиеся в трудной жизненной ситуации, были распределены по группам здоровья:

1 группа (практически здоровые дети, у которых не отмечены факторы риска) составила – 4,6%; 2 группа (с риском развития хронической патологии

и функциональными нарушениями) – 33,2%; 3 группа – 39,6 %; 4 и 5 группы – 13,8% и 8,7%, соответственно.

По итогам диспансеризации выявлены дети, которые нуждались в лечебно-оздоровительных мероприятиях в условиях амбулаторно-поликлинической сети, стационара, в том числе высокотехнологичной медицинской помощи и санаторно-курортном лечении, всем им проведены профилактические, лечебно-реабилитационные мероприятия. Реализация данных мер помогает решить вопросы дальнейшей судьбы детей-сирот и детей, находящихся в трудной жизненной ситуации, обеспечить социальную адаптацию детей в обществе, способствует обретению детьми семьи (опека, попечительство, усыновление, приемная семья и т.д.).

Заболеваемость туберкулезом детей стала расти с 1990 года (7,5 на 100 000 детского населения), увеличилась только за последние 10 лет более чем в 2,5 раза, в 2012 году составила 16,6 на 100 000 и продолжает сохраняться на данном высоком уровне.

Беспокойство вызывает и туберкулез у подростков, уровень заболеваемости которых растет с 1991 года без тенденции к снижению. За этот период он возрос более чем в 2 раза и составил в 2012 году 32,1 на 100 000 подросткового населения (в 1990 году - 17,0 на 100 000).

Наиболее высокая заболеваемость детей регистрируется в возрастной группе 3-6 лет, несмотря на то, что в этом возрасте практически все дети вакцинированы БЦЖ при рождении и ежегодно им проводилась туберкулинодиагностика (охват туберкулинодиагностикой ежегодно в России составляет 85-95% детского населения). Данный факт можно объяснить только большим эпидемиологическим очагом туберкулеза в стране.

Смертность детского населения от туберкулеза благодаря существующим методам защиты детей от туберкулеза регистрируется в единичных случаях, но неблагоприятной возрастной группой по уровню показателя смертности от туберкулеза среди детей являются дети в возрасте от 0 до 2-х лет (0,4 на 100 000 детей этого возраста). Все это свидетельствует о важности вакцинопрофилактики туберкулеза у детей раннего возраста и флюорографического обследования окружения новорожденных. Наиболее неблагоприятная обстановка с туберкулезом у детей, как и в прежние годы,

имеет место в Сибирском и Дальневосточном федеральных округах, в которых заболеваемость туберкулезом детей в 2-2,5 раза выше, чем в Центральном федеральном округе.

В Российской Федерации в течение многих десятилетий проводится большая планомерная работа по предупреждению туберкулеза у детей (7-14 лет) и подростков (15-17 лет). Разработана и применяется целая система противотуберкулезных мероприятий. Оказание противотуберкулезной помощи детям и подросткам имеет в основном профилактическое направление – предупреждение заражения туберкулезом, своевременное выявление впервые инфицированных, диспансерное наблюдение детей и подростков с повышенным риском заболевания туберкулезом и больных туберкулезом. В последние годы широко внедряются современные инновационные методы ранней диагностики заболевания у детей, что способствовало увеличению впервые выявленных больных с малыми формами туберкулеза органов дыхания и снижению тяжелых генерализованных форм (в 2012 году выявлено 18 детей с менингитами и 87 с костным туберкулезом (в 2007 году - 24 и 140 детей, соответственно).

Обязательное медицинское страхование женщин и детей, обеспечение доступности квалифицированной медицинской помощи женщинам и детям, включая лекарственное обеспечение

Меры по предоставлению государственных социальных гарантий в сфере поддержки семьи, материнства и детства реализуются, в том числе, в системе обязательного медицинского страхования.

Численность застрахованных лиц по обязательному медицинскому страхованию, по состоянию на 1 января 2012 года, составила 142 092 тыс. человек, из них детей – 26 938 тыс. человек или 19,0% от общего числа граждан Российской Федерации, застрахованных по обязательному медицинскому страхованию (в 2011 году - 26 840,7 тыс. или 19%, в 2010 году - 26 760,3 тыс. человек (18,9%).

Плательщиками страховых взносов на обязательное медицинское страхование детей с рождения до достижения ими 18-летнего возраста являются органы исполнительной власти субъектов Российской Федерации, уполномоченные высшими исполнительными органами государственной власти субъектов Российской Федерации.

Федеральным законом от 29 ноября 2010 г. № 326-ФЗ «Об обязательном медицинском страховании в Российской Федерации» предусмотрены правовые нормы, направленные на усиление ответственности органов исполнительной власти субъектов Российской Федерации за неуплату платежей на обязательное медицинское страхование неработающего населения.

Одним из основных принципов осуществления обязательного медицинского страхования, предусмотренных законом, является обязательность уплаты страхователями страховых взносов на обязательное медицинское страхование в размерах, установленных федеральными законами.

Обязательное медицинское страхование детей со дня рождения до дня государственной регистрации рождения осуществляется страховой медицинской организацией, в которой застрахованы матери или другие законные представители ребенка. После дня государственной регистрации рождения ребенка и до достижения им совершеннолетия, либо после приобретения им дееспособности в полном объеме и до достижения им совершеннолетия обязательное медицинское страхование осуществляется страховой медицинской организацией, выбранной одним из родителей или другим законным представителем.

Размер и порядок расчета тарифа страхового взноса на обязательное медицинское страхование неработающего населения установлен Федеральным законом от 30 ноября 2011 г. № 354-ФЗ «О размере и порядке расчета тарифа страхового взноса на обязательное медицинское страхование неработающего населения».

Предусмотрен порядок определения размера указанных страховых взносов в переходный период 2011-2014 годов, а также положения, регулирующие период, порядок и сроки уплаты взносов, ответственность страхователей за нарушение требований к указанному порядку и срокам их уплаты, что будет способствовать улучшению финансового обеспечения медицинской помощи, в том числе детям и неработающим матерям.

В 2012 году в рамках приоритетного национального проекта в сфере здравоохранения продолжались мероприятия по дополнительной

диспансеризации работающих граждан, диспансеризации подростков и детей, попавших в трудную жизненную ситуацию.

Опыт реализации указанных проектов позволил разработать программу масштабной диспансеризации всего населения страны, стартовавшей в январе 2013 года, которая направлена не только на раннюю диагностику уже проявившихся заболеваний, но и на выявление и коррекцию факторов риска их развития.

Огромное внимание уделяется совершенствованию оказания всех видов медицинской помощи, связанных с лечением и реабилитацией больных.

В течение 2012 года продолжалась реализация программ модернизации здравоохранения, начатая в 2011 году, для обеспечения которой было выделено 664,2 млрд. рублей, в том числе за счет субсидий Федерального фонда обязательного медицинского страхования - 420,1 млрд. рублей, средств консолидированных бюджетов субъектов Российской Федерации - 112,6 млрд. рублей, средств бюджетов территориальных фондов обязательного медицинского страхования - 131,5 млрд. рублей.

В рамках программ модернизации завершено строительство 71 учреждения здравоохранения, осуществлен ремонт почти 2,7 тыс. учреждений, переоснащено более 2 тыс. учреждений, для чего приобретено более 288 тыс. единиц медицинского оборудования. В связи с этим за 2012 год фондооснащенность государственных учреждений здравоохранения увеличилась на 60% по отношению к 2011 году - с 7,7 тыс. рублей на 1 кв. м до 12,9 тыс. рублей.

Наряду с инфраструктурной модернизацией большое внимание уделялось совершенствованию планирования объемов медицинской помощи, ее финансового обеспечения, оптимизации организационной логистики, развитию кадрового потенциала.

Впервые в 2012 году программа государственных гарантий бесплатного оказания медицинской помощи была разработана на трехлетний период, в нее включены нормативы объемов финансирования по профилактике, диспансеризации населения, неотложной и паллиативной помощи, что позволило концентрировать финансовые ресурсы на этих значимых приоритетных направлениях.

За период с июля по декабрь 2012 года разработаны и утверждены порядки оказания медицинской помощи детям по профилям: «детская онкология», «педиатрия», «офтальмология», «ревматология», «детская хирургия», «детская эндокринология», «детская урология-андрология» и другие.

С 2012 года реализуются возможности действия полиса обязательного медицинского страхования на всей территории страны вне зависимости от того, на территории какого субъекта Российской Федерации он выдан.

В рамках региональных программ развития здравоохранения каждый субъект Российской Федерации разработал логику оказания медицинской помощи на своей территории в соответствии с правилами организации трехуровневой системы и порядками оказания медицинской помощи. Такой подход обеспечивает доступность всех видов помощи, независимо от уровня ее сложности, каждому гражданину, проживающему в регионе, в установленные сроки.

Благодаря программам модернизации, медицинская помощь сельским жителям, в том числе детям, с января 2013 года начала оказываться в обновленных 4 534 врачебных амбулаториях, 3 769 офисах врачебной общей практики и почти 40 тыс. фельдшерских и фельдшерско-акушерских пунктах. Предстоит продолжить эту работу в ближайшие годы в рамках реализации региональных программ развития здравоохранения.

Формирование второго уровня системы оказания медицинской помощи – межмуниципальных центров необходимо для решения стратегической задачи своевременного оказания экстренной специализированной медицинской помощи при жизнеугрожающих состояниях, при тех заболеваниях, которые определяют структуру смертности населения. За 2012 год количество межмуниципальных центров увеличилось более чем в 2 раза – с 571 до 1 169.

В 2012 году выросла на 40,7% по сравнению с 2011 годом обеспеченность населения высокотехнологичной медицинской помощью. Во многом это связано с существенным увеличением объема высокотехнологичной медицинской помощи, оказываемой медицинскими учреждениями регионов, более чем в 3 раза за один год – с 35 тыс. до 120 тыс. пациентов.

Важным вектором оптимизации работы всей системы здравоохранения, в том числе высвобождение от непрофильной деятельности интенсивных коек круглосуточного наблюдения, является развитие реабилитационной помощи, преемственной, максимально индивидуализированной, начинающейся в остром периоде заболевания в профильных отделениях стационаров и продолжающейся в специализированных реабилитационных подразделениях – стационаров, дневных стационаров и амбулаторных служб. В 2012 году разработан и утвержден порядок медицинской реабилитации граждан.

За 2012 год в медицинские организации поставлено более 279,7 тыс. единиц компьютерной техники, количество локальных медицинских сетей выросло в 3,5 раза. Около 19 тыс. автомобилей санитарного транспорта и более 2,5 тыс. станций и отделений скорой медицинской помощи оснащены спутниковой навигацией ГЛОНАСС. Создан электронный каталог «Российская медицина» с общим объемом библиографических записей уже превышающих 500 тысяч.

Совершенствованию медицинского образования и кадровой политики уделяется значительное внимание. Ядром системы подготовки врачебных кадров являются 46 вузов Минздрава России, выпускающие 32 тыс. медицинских и фармацевтических специалистов в год, в том числе 26 тыс. спк обучающихся на бюджетной основе. Деятельность всех вузов Минздрава России признана Минобрнауки России эффективной. На 1 января 2013 года в медицинских организациях России работали более 2 млн медицинских работников, из них в системе Минздрава России - 594,7 тыс. врачей и почти 1 млн 300 тыс. работников со средним медицинским образованием.

Расчеты, проведенные в субъектах Российской Федерации на основе учета плотности населения и других особенностей, показали, что абсолютный дефицит врачей снизился за последние годы до 40 тыс. человек, тогда как дефицит средних медицинских работников вырос до 270 тыс. человек. Проблемы кадрового обеспечения здравоохранения связаны не столько с дефицитом врачей и средних медицинских работников по ряду специальностей, сколько со сформировавшимися диспропорциями и дисбалансом: в обеспеченности медицинскими кадрами медицинских организаций, оказывающих стационарную и амбулаторную медицинскую

помощь, в обеспеченности врачами-специалистами и врачами участковой службы в первичном звене, в укомплектованности штатов медицинских организаций, в соотношении между количеством врачей и средних медицинских работников.

Во исполнение Указа Президента Российской Федерации от 7 мая 2012 г. № 598 «О совершенствовании государственной политики в сфере здравоохранения» в 2012 году разработан и утвержден распоряжением Правительства Российской Федерации от 15 апреля 2013 г. № 614-р Комплекс мер по обеспечению системы здравоохранения Российской Федерации медицинскими кадрами, который предусматривает принятие в субъектах Российской Федерации программ, направленных на повышение квалификации медицинских кадров, поэтапное устранение дефицита медицинских кадров, а также содержащих дифференцированные меры социальной поддержки медицинских работников, в первую очередь наиболее дефицитных специальностей.

Реализация в субъектах Российской Федерации региональных кадровых программ направлена на устранение диспропорций в кадровом обеспечении отрасли, сокращение дефицита врачей и среднего медицинского персонала, повышение качества профессиональной подготовки и уровня квалификации специалистов с медицинским и фармацевтическим образованием, закрепление медицинских кадров в отрасли, повышение престижа и привлекательности медицинской профессии.

По данным специализированной информационно-аналитической системы Минздрава России, в 2012 году высокотехнологичную медицинскую помощь за счет средств федерального бюджета получили 68 667 детей, в том числе 17 712 детей-инвалидов (в 2011 году - 54 710 детей, в том числе 15 757 детей-инвалидов; в 2010 году 50 118 детям, в том числе 17 455 детям-инвалидам).

В федеральных медицинских учреждениях высокотехнологичная медицинская помощь оказана 56 394 детям, в медицинских учреждениях, находящихся в ведении субъектов Российской Федерации, высокотехнологичная медицинская помощь оказана 12 273 детям (в 2011 году - 49 929 детям и 4 781 ребенку, соответственно).

При этом наибольшие объемы высокотехнологичной медицинской помощи оказаны по профилям «Педиатрия», «Сердечно - сосудистая хирургия», «Травматология и ортопедия», «Онкология» и «Неонатология».

Отдельные категории детей требуют особой заботы государства – это, прежде всего, дети-инвалиды.

По состоянию на 1 января 2013 года в Российской Федерации, по данным Пенсионного фонда Российской Федерации, насчитывается 571,5 тыс. детей-инвалидов, что в динамике характеризует увеличение числа инвалидов за трехлетний период (в 2011 году – 568,0 тыс. детей, в 2010 году – 540,6 тыс. детей).

Численность детей, впервые признанных инвалидами в Российской Федерации, по данным формы федерального статистического наблюдения № 7-Д (собес) за 2012 год, имеет тенденцию к снижению в течение трех лет – с 73,5 тыс. человек в 2010 году до 71,3 тыс. человек в 2012 году.

Показатель первичной инвалидности среди детей в возрасте до 18 лет уменьшился с 28,2 на 10 тыс. человек детского населения в 2010 году до 27,4 в 2012 году. Наиболее высокий уровень первичной инвалидности среди детей в возрасте до 18 лет отмечается в Северо-Кавказском федеральном округе, он превышает среднероссийский показатель почти вдвое и составляет 52,4 на 10 тыс. детского населения. Второе место по уровню первичной инвалидности занимает Дальневосточный федеральный округ (27,9 на 10 тыс. детского населения).

Численность детей, повторно признанных инвалидами, в 2012 году составила 255,5 тыс. детей, что на 1,7% меньше по сравнению с предыдущим годом (в 2011 году – 259,8 тыс. детей, а в 2010 году – 281,3 тыс. детей). Уровень повторной инвалидности равен 96,3 на 10 тыс. детского населения.

Структура первичной инвалидности по классам болезней за период 2010-2012 годов не изменилась, по-прежнему первое ранговое место занимают дети-инвалиды вследствие врожденных аномалий (22,0%), второе – дети-инвалиды вследствие психических расстройств и расстройств поведения (20,0%), третье – дети-инвалиды вследствие болезней нервной системы (19,5%). Дети-инвалиды вследствие новообразований составляют 4,3% в общей численности детей-инвалидов.

В структуре повторной инвалидности первое ранговое место занимают дети-инвалиды вследствие психических расстройств – 23,4%; второе – дети-инвалиды вследствие врожденных аномалий – 20,1%; третье – дети-инвалиды вследствие болезней нервной системы – 17,7%.

Всего инвалидами в 2012 году признанно 326,8 тыс. детей (2011 год – 331,1 тыс. детей; 2010 год – 354,8 тыс. детей).

Возрастная структура детской инвалидности в 2012 году практически не изменилась: наибольший удельный вес по-прежнему приходится на детей в возрасте от 8 до 14 лет – 40,3% (в 2011 году – 31%, в 2010 году – 31,9%).

Таким образом, наиболее высокие показатели инвалидности у детей отмечаются вследствие врожденных аномалий и болезней нервной системы, психических расстройств.

Решение проблем охраны здоровья и социальной защиты детей с ограниченными возможностями здоровья и их семей, проведение комплексной реабилитации детей-инвалидов, обучение родителей данной категории детей и их активное участие в реабилитационном процессе являются приоритетными направлениями государственной политики.

Уменьшению численности детей-инвалидов, а, соответственно, и более полной интеграции этой категории детей в общество, способствует внедрение в практику диагностики и лечения больных высокими медицинскими технологий, позволяющих рано активизировать пациента, обеспечить ему возможность самообслуживания и возврата к деятельности, свойственной возрасту ребенка.

Государственная политика в отношении детей-инвалидов направлена на предоставление им равных с другими гражданами возможностей в реализации экономических и социальных, культурных, личных и политических прав, предоставляемых Конституцией Российской Федерации.

Государство гарантирует детям-инвалидам проведение реабилитационных мероприятий, получение технических средств реабилитации и услуг, предусмотряемых федеральным перечнем реабилитационных мероприятий, технических средств и услуг, а также обеспечение за счет средств федерального бюджета необходимыми лекарственными средствами, путевками на санаторно-курортное лечение, поездками к месту лечения и обратно с сопровождающим лицом.

За последние 3 года всем детям, признанными инвалидами, федеральными государственными учреждениями медико-социальной экспертизы разрабатывалась индивидуальная программа реабилитации ребенка-инвалида. Доля детей, у которых достигнуты положительные результаты выполнения индивидуальной программы реабилитации ребенка-инвалида, составила 53,1 %.

Потребность в социальной реабилитации детей-инвалидов является высокой и равняется 95% от общей численности детей-инвалидов. Она включает нуждаемость семей, имеющих детей-инвалидов, в информировании и консультировании (99%), в обеспечении социально-психологического и социально-культурного патронажа семьи ребенка-инвалида (65,5%), в проведении адаптационного обучения ребенка-инвалида (89,1%). В 86,2% случаев дети-инвалиды и их семьи нуждаются в психологической реабилитации, в социокультурной реабилитации нуждаются 88% детей-инвалидов, в реабилитации средствами физической культуры и спорта – 67% детей-инвалидов. В 25% случаев необходима адаптация жилья к нуждам ребенка-инвалида. В технических средствах реабилитации нуждается 32,8% детей-инвалидов.

Государственной программой Российской Федерации «Развитие здравоохранения», утвержденной распоряжением Правительства Российской Федерации от 24 декабря 2012 г. № 2511-р, предусмотрен охват реабилитационной медицинской помощью детей-инвалидов к 2020 году 85% от числа нуждающихся, охват санаторно-курортной помощью пациентов – не менее 45% и охват реабилитационной медицинской помощью – не менее 25% (взрослые и дети).

Государственной программой предусмотрены мероприятия, направленные на укрепление материально-технической базы имеющихся санаторно-курортных учреждений и реабилитационных центров (отделений), увеличение коечной мощности медицинских организаций, оказывающих санаторно-курортное лечение и медицинскую реабилитацию детям, путем реорганизации деятельности имеющихся медицинских организаций и строительства новых реабилитационных центров; создание отделений реабилитации в медицинских организациях, оказывающих специализированную, в том числе неотложную стационарную, медицинскую

помощь в каждом субъекте Российской Федерации из расчета 1 реабилитационная койка на 15 коек по профилю оказываемой помощи (неврологических, травматологических, ортопедических, кардиологических, онкологических) для взрослых и детей соответственно; создание крупных межрегиональных специализированных центров медицинской реабилитации по профилю оказываемой помощи на базе существующих медицинских организаций из расчета 30 коек на 600 тыс. населения; создание отделений (кабинетов) реабилитации в медицинских организациях, оказывающих амбулаторно-поликлиническую помощь в каждом субъекте Российской Федерации на базе каждого из существующих медицинских организаций; профессиональную подготовку кадров.

Обеспечение детей, в том числе детей-инвалидов, санаторно-курортной медицинской помощью

Санаторно-курортная помощь является одним из ведущих направлений в реализации мероприятий по долечиванию больных детей после интенсивного стационарного лечения острых заболеваний, травм, отравлений, а также детей-инвалидов с последствиями травм, операций и заболеваний.

В субъектах Российской Федерации отмечается высокая потребность в оказании санаторно-курортной помощи больным детям, в том числе в санаториях, находящихся в ведении Минздрава России.

Санаторно-курортная помощь детям оказывается в 29 санаторно-курортных учреждениях, находящихся в ведении Минздрава России, в том числе в 5 детских санаториях и в 24 санаториях с совместным пребыванием матери и ребенка. В последние годы проведена работа по развитию направления – совместного пребывания матери и ребенка в санаторно-курортных учреждениях, что позволило осуществить санаторно-курортное лечение не только ребенку, но и матери.

На 31 декабря 2012 года общая коечная мощность федеральных санаторно-курортных учреждений составила 6 185 коек, в том числе 3 537 детских коек и 2 648 коек для детей с совместным пребыванием матери и ребенка.

В 2012 году в санаторно-курортных учреждениях, находящихся в ведении Минздрава России, получили санаторно-курортное лечение более

51 тыс. детей (в 2011 году – 51 тыс. детей), в том числе более 5 тыс. детей-инвалидов, непосредственно после стационарного лечения в учреждениях, находящихся в ведении Минздрава России и РАМН, что составило 83% от числа поданных заявок на лечение.

Сеть санаторно-курортных учреждений для детей в Российской Федерации, на 1 января 2013 года (по данным Росстата), представлена 368 детскими санаториями, 74 санаториями для детей с родителями и 135 санаторно-оздоровительными лагерями круглогодичного действия, имеющими различные организационно-правовые формы собственности. Ежегодно санаторно-курортное лечение получают более 1,5 млн детей, что составляет менее 40% от общего числа детей, нуждающихся в санаторно-курортном лечении.

В 2012 году подано более 50 тыс. заявок на санаторно-курортное лечение детей-инвалидов, получили санаторно-курортное лечение 27,2 тыс. детей-инвалидов (в 2011 году – 13,72 тыс. детей-инвалидов).

В санаторно-курортных учреждениях Российской Федерации оздоровлено от 50% до 80% детей из числа подлежащих оздоровлению, в том числе свыше 90% воспитанников детских домов и домов ребенка.

В рамках подпрограммы «Развитие медицинской реабилитации и санаторно-курортного лечения, в том числе детей» Государственной программы Российской Федерации «Развитие здравоохранения» предусмотрены мероприятия по укреплению материально-технической базы, увеличению коечного фонда, повышению эффективности использования имеющегося коечного фонда, в том числе за счет совершенствования оказания санаторно-курортной помощи больным непосредственно после стационарного (консервативного, оперативного) лечения острых заболеваний, травм, отравлений, по подготовке профессиональных кадров, что позволит создать условия для целенаправленного полноценного оздоровления в системе эффективных круглогодичных учреждений различного типа.

Финансовое обеспечение развития санаторно-курортной помощи, восстановительного лечения и медицинской реабилитации осуществляется за счет бюджетных ассигнований федерального бюджета, бюджетов

субъектов Российской Федерации, местных бюджетов и внебюджетных источников.

Охрана здоровья детей в домах ребенка

По состоянию на 1 января 2013 года, по данным Федерального государственного статистического наблюдения (форма 41), в Российской Федерации функционировали 207 домов ребенка на 19 819 мест, в которых воспитывалось 15 993 ребенка, в том числе 11 145 детей-сирот и детей, оставшихся без попечения родителей (на 1 января 2012 года функционировали 218 домов ребёнка на 20 592 места, в которых воспитывалось 16 296 детей, в том числе 11803 детей-сирот и детей, оставшихся без попечения родителей).

Доля детей первого года жизни в 2012 году составила 24,8% (в 2011 году – 24,5%), причем среди них дети-сироты и дети, оставшиеся без попечения родителей, составили – 67,5% (в 2011 году – 72,4%).

Удельный вес детей-инвалидов среди воспитанников домов ребенка в 2012 году составил 24,6% от общего числа детей, воспитывающихся в домах ребенка (в 2011 году – 25,8%).

В последние годы также отмечается снижение смертности детей в домах ребенка. В 2012 году показатель смертности детей в домах ребенка снизился и составил 16,4 на 1000 детей списочного состава (в 2011 году – 17,05, в 2010 году – 17,65). Доля умерших детей первого года жизни от общего числа умерших составила 52,47% (в 2011 году – 51,04%, в 2010 году – 51,13%).

Анализ данных профилактических осмотров показал, что на протяжении последних лет по-прежнему недостаточно внимания уделяется алиментарно-зависимым заболеваниям. На стабильно высоком уровне держится число детей с расстройствами питания. В 2012 году удельный вес детей с расстройствами питания составил 21,5% от числа всех воспитанников (в 2011 году – 22,4%, 2010 году – 19,7%), а среди детей первого года жизни – 23,86% (в 2011 году – 27,01%, в 2010 году – 26,06%).

Удельный вес воспитанников, отстающих в физическом развитии, снизился и в 2012 году составил 40,7% (в 2011 году – 45,03%) от общего числа всех воспитанников. Вместе с тем удельный вес воспитанников,

отстающих в психическом развитии, повысился и в 2012 году составил 67,7% (в 2011 году – 65,7%) детей от общего числа всех воспитанников.

В структуре заболеваемости, как и в предыдущие годы, ведущие места занимают заболевания органов дыхания (2012 год – 32,4%, 2011 год – 32,99%, 2010 год – 32,1%), болезни нервной системы (2012 год – 14,0%, 2011 год – 12,8%, 2010 год – 12,8%), врожденные аномалии (пороки развития), деформации и хромосомные нарушения (2012 год – 10,5%, 2011 год – 10,2%, 2010 год – 9,7%).

«Лекарственное обеспечение детей»

В соответствии с Федеральным законом от 17 июля 1999 года №178-ФЗ «О государственной социальной помощи» право на получение бесплатной лекарственной помощи имеют отдельные категории граждан, в том числе дети-инвалиды.

С 2008 года полномочия Российской Федерации в области оказания государственной социальной помощи в части организации обеспечения граждан лекарственными средствами переданы для осуществления органам государственной власти субъектов Российской Федерации.

Средства на осуществление переданных полномочий предусматриваются в федеральном бюджете и передаются бюджетам субъектов Российской Федерации.

Дети-инвалиды наряду с другими категориями граждан получают необходимые лекарственные средства в соответствии с Перечнем лекарственных средств, утвержденным приказом Минздравсоцразвития России от 18 сентября 2006 г. № 665, и в Порядке предоставления социальных услуг, утвержденным приказом Минздравсоцразвития России от 29 декабря 2004 г. № 328.

Действующий перечень лекарственных средств включает 360 наименований лекарственных препаратов, предоставляемых в рамках амбулаторной медицинской помощи, из которых 228 наименований (63%) относятся к жизненно необходимым и важнейшим препаратам.

Общая численность граждан, получающих набор социальных услуг, по состоянию на 31 декабря 2012 года, составила 4 367 777 человек, из них 308 889 детей, в том числе до трех лет - 39 644 человек.

В 2012 году детям выписано 1 280 928 бесплатных рецептов, из них обслужено 1 250 111, детям до трех лет выписано 88 069 рецептов, из них обслужено 87 040.

Средняя стоимость рецепта в целом по Российской Федерации составила 750 руб., для детей-инвалидов – 2 048 руб., из них для детей до 3-х лет – 1 731,5 руб.

Финансирование данного мероприятия за счет средств федерального бюджета ежегодно увеличивается. В 2012 году по сравнению с 2011 годом сумма средств на реализацию лекарственного обеспечения отдельных категорий граждан увеличена на 1,4%.

Также увеличивается норматив финансовых затрат в месяц на одного гражданина, получающего государственную социальную помощь в виде социальной услуги по обеспечению лекарственными препаратами, медицинскими изделиями, а также специализированными продуктами лечебного питания для детей, так в 2012 году по сравнению с данными 2011 года норматив финансовых затрат увеличен на 6% и составил 604 рубля.

С 2008 года предусмотрено отдельное финансирование из федерального бюджета расходов на централизованную закупку дорогостоящих лекарственных препаратов, предназначенных для лечения больных, гемофилией, муковисцидозом, гипофизарным нанизмом, болезнью Гоше, злокачественными новообразованиями лимфоидной, кроветворной и родственных им тканей, рассеянным склерозом, а также после трансплантации органов и (или) тканей.

В целях учета указанных лиц Минздравом России осуществляет ведение Федерального регистра больных гемофилией, муковисцидозом, гипофизарным нанизмом, болезнью Гоше, злокачественными новообразованиями лимфоидной, кроветворной и родственных им тканей, рассеянным склерозом, а также после трансплантации органов и (или) тканей с использованием информационных технологий.

Назначение и отпуск лекарственных препаратов, предусмотренных перечнем, утвержденным Правительством Российской Федерации, осуществляется в отношении каждого больного ребенка персонально в соответствии с данными Регистра и стандартами оказания медицинской помощи.

Численность граждан, включенных в Федеральный регистр, по состоянию на 31 декабря 2012 года составила 102 774 человека, из них дети до 18 лет – 9 046 чел.

Количество выписанных детям и обслуженных рецептов составило 64 470 штук, детям до 3-х лет – 7 099 штук.

Средняя стоимость рецепта по Российской Федерации составила 52 006,9 руб., для детей – 51 775,03 руб., из них детям до 3-х лет – 46 392,3 руб.

В соответствии с постановлением Правительства Российской Федерации от 30 июля 1994 г. № 890 «О государственной поддержке развития медицинской промышленности и улучшении обеспечения населения и учреждений здравоохранения лекарственными средствами и изделиями медицинского назначения» дети первых трех лет жизни, а также дети из многодетных семей в возрасте до 6 лет, дети-инвалиды в возрасте до 18 лет обеспечиваются всеми лекарственными средствами и средствами медицинской реабилитации по рецептам врачей бесплатно за счет средств бюджетов субъектов Российской Федерации.

Порядок обеспечения лекарственными препаратами и объем финансирования на эти цели определяется субъектами Российской Федерации самостоятельно.

Численность граждан, имеющих право на получение лекарственных препаратов в соответствии с постановлением Правительства Российской Федерации от 30 июля 1994 г. № 890, по состоянию на 31 декабря 2012 года, составила 15 140 299 человек, из них дети до 3-х лет – 3 686 062 человека.

В 2012 году доля финансирования за счет средств регионального бюджета на обслуживание рецептов для детей и детей первых трех лет жизни составила 1,1% от всех средств, предусмотренных в региональных бюджетах на реализацию данного направления.

Формирование здорового образа жизни

Во исполнение Указа Президента Российской Федерации от 7 мая 2012 г. № 598 «О совершенствовании государственной политики в сфере здравоохранения» в рамках реализации Концепции демографической политики Российской Федерации на период до 2025 года, Концепции долгосрочного социально-экономического развития Российской Федерации

на период до 2020 года продолжается реализация комплекса мероприятий, направленных на формирование здорового образа жизни у населения Российской Федерации, включая развитие физической культуры и спорта и пропаганду среди граждан Российской Федерации, в первую очередь среди молодежи, здорового образа жизни, а также программ по оздоровлению детей, особенно младшего возраста.

Федеральным законом Российской Федерации от 21 ноября 2011 г. № 323-ФЗ «Об основах охраны здоровья граждан в Российской Федерации» (далее - Федеральный закон № 323-ФЗ) закреплён приоритет профилактики в сфере охраны здоровья граждан. Впервые в число основных принципов охраны здоровья включен приоритет охраны здоровья детей, который заключается в признании государством охраны здоровья детей как одного из важнейших и необходимых условий гармоничного физического и психического развития детей.

В соответствии с Федеральным законом № 323-ФЗ формирование здорового образа жизни у граждан, начиная с детского возраста, обеспечивается путем проведения мероприятий, направленных на информирование граждан о факторах риска для их здоровья, формирование мотивации к ведению здорового образа жизни и создание условий для ведения здорового образа жизни, в том числе для занятий физической культурой и спортом.

В государственную программу Российской Федерации «Развитие здравоохранения», утвержденную распоряжением Правительства Российской Федерации от 24 декабря 2012 г. № 2511-р, включены подпрограммы «Профилактика заболеваний и формирование здорового образа жизни. Развитие первичной медико-санитарной помощи» и «Охрана здоровья матери и ребенка».

Одними из основных направлений реализации мероприятий по обеспечению приоритета профилактики в сфере охраны здоровья являются:

внедрение комплексных информационных и образовательных программ по вопросам здорового образа жизни для различных категорий граждан;

разработка и обеспечение реализации механизмов мотивирования граждан к ведению здорового образа жизни;

развитие физической культуры и массового спорта, в том числе обеспечение условий для повышения физической активности населения;

утверждение и обеспечение реализации концепции по пропаганде здорового образа жизни среди учащихся и организации медицинской помощи в школах;

комплексная профилактика зависимостей.

С учетом основных положений вышеназванных документов органы государственной власти субъектов Российской Федерации завершают работу над проектами региональных программ развития здравоохранения, включающие мероприятия по профилактике, раннему выявлению и лечению заболеваний, формированию у детей и их родителей мотивации к здоровому образу жизни.

Особое внимание уделено детям, подросткам и молодежи, что обусловлено высокой распространенностью среди них такого поведенческого фактора риска как курение, а также высокой частотой выявления нерационального питания, избыточной массы тела и ожирения, низкой физической активности.

В государственной программе «Развитие образования» на 2013-2020 годы, утвержденной распоряжением Правительства Российской Федерации от 22 ноября 2012 г. № 2148-р, предусмотрена модернизация образовательных программ в системах дошкольного, общего и дополнительного образования детей, направленная на всестороннее развитие детей и на обеспечение эффективной системы по социализации и самореализации молодежи, развитию потенциала молодежи.

Государственной программой Российской Федерации «Развитие культуры и туризма» на 2013-2010 годы, утвержденной распоряжением Правительства Российской Федерации от 27 декабря 2012 г. № 2567-р, предусмотрены меры по обеспечению доступности культуры для широких слоев населения, созданию благоприятных условий для развития культуры и туризма.

В рамках реализации Концепции государственной политики по снижению масштабов злоупотребления алкоголем и профилактике алкоголизма среди населения Российской Федерации на период до 2020 года, утвержденной распоряжением Правительства Российской Федерации от 30

декабря 2009 г. № 2128-р (далее - Концепция), органами исполнительной власти субъектов Российской Федерации приняты соответствующие региональные программы. Анализ реализации первого этапа Концепции в 2010-2012 годы показал, что в субъектах Российской Федерации активно проводится информационно-разъяснительная работа среди населения, особенно среди подростков и молодежи, по профилактике злоупотребления алкоголем и предупреждению заболеваний алкоголизмом.

В соответствии с Концепцией осуществления государственной политики противодействия потреблению табака на 2010-2015 годы и Планом по ее реализации, утвержденным распоряжением Правительства Российской Федерации от 23 сентября 2011 г. № 1563-р, а также в целях реализации обязательств Российской Федерации, предусмотренных присоединением Российской Федерации к Рамочной конвенции ВОЗ по борьбе против табака, подготовлен проект федерального закона «Об охране здоровья граждан от воздействия окружающего табачного дыма и последствий потребления табака» (Закон принят 23 февраля 2013 г. № 15-ФЗ). Федеральный закон содержит меры, направленные на предупреждение возникновения заболеваний, связанных с воздействием окружающего табачного дыма на здоровье человека, и сокращение потребления населением табака, в том числе установлен запрет продажи табачной продукции несовершеннолетним и несовершеннолетними, запрет потребления табака несовершеннолетними и вовлечение детей в процесс потребления табака. Предусматривается также просвещение населения и информирование его о вреде потребления табака и вредном воздействии окружающего табачного дыма в процессе воспитания и обучения в образовательных организациях и семье.

Распоряжением Правительства Российской Федерации от 30 июня 2012 г. №1134-р утвержден План мероприятий по реализации Основ государственной политики Российской Федерации в области здорового питания населения на период до 2020 года (далее - План мероприятий), который представляет собой комплекс мер, направленных на нормативно-правовое и методическое обеспечение реализации Основ государственной политики Российской Федерации в области здорового питания населения на период до 2020 года, снижение распространенности заболеваний, связанных

с питанием, создание условий по производству пищевых продуктов, необходимых для здорового питания населения.

В соответствии с Планом мероприятий внесены соответствующие изменения в методические рекомендации МР 2.3.1.2432-08 «Нормы физиологических потребностей в энергии и пищевых веществах для различных групп населения Российской Федерации», отражающие оптимальные потребности отдельных групп населения в пищевых веществах и энергии, в том числе потребности в энергии и пищевых веществах различных возрастных групп детей и подростков.

Приказом Минздравсоцразвития России и Минобрнауки России от 11 марта 2012 г. № 213н/178 утверждены методические рекомендации по организации питания обучающихся, воспитанников образовательных учреждений, в соответствии с которыми обучающихся и воспитанников образовательных учреждений рекомендуется обеспечивать всеми пищевыми веществами, необходимыми для нормального роста и развития, обеспечения эффективного обучения и адекватного иммунного ответа с учетом физиологических норм потребностей в пищевых веществах и энергии.

Сбережение здоровья каждого ребенка и принятие мер, направленных на формирование у семьи и детей потребности в здоровом образе жизни, всеобщую раннюю профилактику заболеваемости, внедрение здоровьесберегающих технологий во все сферы жизни ребенка, предоставление квалифицированной медицинской помощи в любых ситуациях является одним из ключевых принципов Национальной стратегии действий в интересах детей на 2012-2017 годы, утвержденной Указом Президента Российской Федерации от 1 июня 2012 г. №761.

Основные задачи, поставленные Национальной стратегией действий в интересах детей на 2012-2017 годы: –

создание условий для здорового развития каждого ребенка с рождения, обеспечение доступа всех категорий детей к качественным услугам и стандартам системы здравоохранения, средствам лечения болезней и восстановления здоровья;

развитие подростковой медицины, клиник, дружественных к детям и молодежи, стимулирование потребности в здоровом образе жизни;

обеспечение надлежащих комплексных услуг и стандартов в сфере здравоохранения для детей с особыми потребностями;

формирование современной модели организации отдыха и оздоровления детей на принципах государственно-частного партнерства;

формирование потребности у детей и подростков в здоровом питании и совершенствование системы обеспечения качественным питанием детей в образовательных учреждениях, лечебных и лечебно-профилактических, санаторно-курортных и реабилитационных учреждениях.

В целях реализации Стратегии государственной антинаркотической политики Российской Федерации до 2020 года распоряжением Правительства Российской Федерации от 14 февраля 2012 г. № 202-р утвержден План мероприятий по созданию государственной системы профилактики немедицинского потребления наркотиков и совершенствованию системы наркологической медицинской помощи и реабилитации больных наркоманией (на 2012-2020 годы).

Планом предусмотрен целый ряд образовательно-воспитательных мероприятий антинаркотической направленности:

обеспечение включения вопросов, направленных на профилактику наркомании, в разрабатываемые федеральные государственные образовательные стандарты основного общего и среднего (полного, общего образования);

организация проведения лекций, конференций, круглых столов с участием представителей молодежных организаций, с привлечением экспертного сообщества по вопросам организации работы среди студентов по профилактике наркомании развития массовых видов спорта, создание условий для вовлечения детей и молодежи в систематические занятия физической культурой и спортом;

развитие молодежных добровольческих инициатив, направленных на пропаганду здорового образа жизни, физической культуры и спорта;

проведение на постоянной основе фестивалей, спектаклей, тематических фото-, художественных и книжных выставок антинаркотического содержания, поддерживающих развитие духовного и нравственного потенциала общества и человека;

организация проведения всероссийских и региональных мероприятий, направленных на повышение эффективности антинаркотической пропаганды, социальной ответственности средств массовой информации, освещающих проблемы наркоситуации в Российской Федерации;

проведение адресной информационно-пропагандистской кампании, направленной на информирование молодежи о негативных последствиях употребления наркотических средств и психотропных веществ, а также об ответственности за их употребление;

организация проведения антинаркотической пропаганды среди лиц, содержащихся в учреждениях уголовно-исполнительной системы, с целью повышения уровня их осведомленности о негативных последствиях немедицинского потребления наркотиков.

Во исполнение постановления Правительства Российской Федерации от 27 декабря 2011 г. № 1166 приказом Минздравсоцразвития России от 3 февраля 2012 г. № 78 утверждены направления коммуникационной кампании по формированию здорового образа жизни у населения Российской Федерации, включая сокращение потребления алкоголя и табака, на 2012 год.

Осуществлялась реализация масштабной рекламной кампании по приоритетным направлениям программы «Здоровая Россия». ТВ-кампания прошла на пяти ведущих телеканалах, трансляции радиороликов проходили на нескольких радиостанциях, Интернет-кампания прошла на таких ресурсах, как: Yandex.ru/Почта, Mail.ru, Odnoklassniki.ru, ltv.ru, Rambler.ru. Общий охват рекламной кампании составил более 46% населения (32 млн. человек).

Минздравом России в 2012 году были разработаны и реализованы три специальных телевизионных проекта по продвижению здорового образа жизни, среди них: информационные телевизионные сюжеты в программе «Утро России» (в 2012 году вышло 15 сюжетов); специальный телевизионный проект для молодежной аудитории «День НЕзависимости» на российском эфирном телеканале «Муз-ТВ»; специальный телевизионный проект для детской аудитории познавательной направленности «Узнавайка» (25 серий программы «Азбука здоровья»).

В 2012 году был проведен III Всероссийский конкурс проектов по здоровому образу жизни «Здоровая Россия», задачами которого являлись: поддержка инициатив, содействующих формированию и продвижению

приоритетов здорового образа жизни; обобщение и распространение лучшего опыта, практик и стандартов формирования здорового образа жизни; формирование механизмов, объединяющих усилия государства, муниципалитетов, некоммерческих организаций, граждан, бизнеса и СМИ для решения задач здорового образа жизни.

С целью повышения информированности молодежной аудитории о рисках потребления табака и способах отказа от курения в июле 2012 года на Всероссийском молодежном инновационном форуме «Селигер-2012» были организованы лекции, конкурсы работ, направленные на формирование приоритетов здорового образа жизни среди молодежи.

В мае - июне 2012 года была проведена антитабачная акция «31 мая – День отказа от курения. Навсегда», цель которой – мотивация курящего населения России к отказу от курения, информирование граждан о выгодах и преимуществах жизни без табака, а также поддержка и подготовка людей к жизни без сигареты. Российские сети кинотеатров, 13 аэропортов в городах России, крупные торговые центры, ОАО «Российские железные дороги», город Москва, все отделения Пенсионного фонда Российской Федерации транслировали анонсирующий антитабачный ролик «Трейлер». Информационная поддержка акции была также оказана различными интернет-сообществами и печатными СМИ. Общее число показов ролика по всей России составило более 22 млн. Традиционно акцию поддержали российские медицинские вузы, ведущие высшие учебные заведения города Москвы, а также медицинские учреждения по всей России. В день проведения акции 31 мая 2012 года доля обращений по теме отказа от курения была на 11% выше средней доли звонков по теме отказа от курения в апреле 2012 года, что демонстрирует возросший интерес населения к проблеме отказа от табака, а также позволяет существенно увеличить информированность граждан о рисках употребления табака и методах отказа от курения.

В 2012 году на Интернет-портале была создана и внедрена мобильная версия Клуба никотиновой независимости «31 мая», в которой зарегистрировано свыше 65 тыс. участников. На Интернет-портале опубликовано более 500 новостей, более 240 статей, более 140 авторских

колонок, более 190 видеоматериалов, а также проведено 15 онлайн-конференций специалистов.

В 2012 году продолжила функционирование единая телефонная справочная служба программы «Здоровая Россия» 8-800-200-0-200, предоставляющая круглосуточно бесплатные консультации населению Российской Федерации по вопросам работы центров здоровья, здорового питания, физической активности, рисков потребления алкоголя, табака и наркотиков.

С целью предоставления максимально полной информации были расширены тематические рубрикаторы единой федеральной телефонной справочной службы, в том числе по вопросам рисков потребления табака, алкоголя, наркотиков и профилактики табачной, алкогольной и наркотической зависимостей, а также здорового питания, физической активности и работы центров здоровья. В 2012 году на «горячую линию» поступило 279 тыс. звонков.

Продолжил работу Консультативный телефонный центр помощи в отказе от потребления табака, созданный на базе ФБГУ «Санкт-Петербургский научно-исследовательский институт фтизиопульмонологии» Минздрава России. Всего за 2012 год специалистами центра было проведено более 67 тыс. консультаций по отказу от курения, из них более 11 тыс. человек получили однократное консультирование, а согласились на месячное сопровождение при отказе от курения более 6 тыс. человек. Проведенный опрос показал, что через месяц после однократной консультации по отказу от табакокурения 11,1% опрошенных бросили курить, 34,8% человек, получивших месячное сопровождение при отказе от курения, отказались от потребления табака, 6,1 % - снизили число выкуриваемых в день сигарет более чем в 2 раза.

Показатель «Доля граждан Российской Федерации, охваченных кампанией «Здоровая Россия» и мотивированных на ведение здорового образа жизни, в 2012 году зафиксирован на уровне 34,5%, что выше прошлогоднего показателя на 3,5% (в 2011 году - 31%).

Основными акцентами коммуникационной кампании, проводимой Минздравом России, являются: борьба с потреблением табака; борьба с чрезмерным потреблением алкоголя; внедрение культуры здорового питания;

мотивация к ведению активного образа жизни; профилактика потребления наркотических средств; улучшение психического здоровья.

В 2012 году проведен Первый Межгосударственный форум участников Содружества Независимых Государств «Здоровье населения - основа процветания стран Содружества».

В мероприятиях форума приняли участие официальные делегации из всех государств - участников СНГ и более 2 тыс. специалистов из всех субъектов Российской Федерации. В рамках указанного форума проведен ряд мероприятий, в том числе научно-практический конгресс «Формирование здорового образа жизни: международный и национальный опыт»; научно-практические конференции: «Роль информационных технологий в формировании здорового образа жизни», «Здоровое питание - основа здорового образа жизни», а также тематические круглые столы. Основные цели Форума - развитие сотрудничества стран СНГ в сфере повышения качества и уровня жизни населения, формирование принципов здорового образа жизни и культуры здоровья, определение приоритетных направлений координации усилий государственной власти, некоммерческих неправительственных организаций и бизнес-структур стран СНГ, участвующих в реализации государственной политики в области охраны здоровья и обеспечения санитарно-эпидемиологического благополучия.

В субъектах Российской Федерации в 2012 году в рамках реализации приоритетного национального проекта «Здоровье» осуществлялась деятельность по пропаганде здорового образа жизни среди населения, в том числе среди несовершеннолетних и молодежи.

Приоритетное значение в этой работе отводится санитарно-гигиеническому воспитанию и обучению населения формированию здорового образа жизни, предупреждению распространения наркомании, алкоголизма, курения.

В соответствии с государственной программой Российской Федерации «Развитие здравоохранения» на период до 2020 года и подпрограммой №1 «Профилактика заболеваний и формирование здорового образа жизни. Развитие первичной медико-санитарной помощи» субъектами Российской Федерации подготовлены соответствующие региональные программы, в рамках которых запланированы региональные подпрограммы

«Профилактика заболеваний и формирование здорового образа жизни. Развитие первичной медико-санитарной помощи».

Ориентация субъектов Российской Федерации на модернизацию территориального здравоохранения позволила добиться определенного качественного сдвига в улучшении организации мер профилактической направленности.

Значительное внимание уделяется осуществлению федерального государственного санитарно-эпидемиологического надзора и федерального государственного надзора в области защиты прав потребителей, а также реализации мер, направленных на обеспечение санитарно-эпидемиологического благополучия в процессе дошкольного и школьного образования.

Удельный вес учреждений, относящихся к III группе санитарно-эпидемиологического благополучия в 2012 году в динамике с 2010 годом, снизился до 1,5 %. При этом увеличился процент учреждений в I группе санитарно-эпидемиологического благополучия и составил 45,9% (в 2010 году – 42,9%). Несколько снизилось количество объектов во II группе санитарно-эпидемиологического благополучия – 52,6% (в 2010 году – 54,9%).

В целях организации эффективного взаимодействия заинтересованных федеральных органов исполнительной власти, органов исполнительной власти субъектов Российской Федерации и организаций в сфере охраны здоровья граждан и координации их деятельности создана Правительственная комиссия по охране здоровья граждан (постановление Правительства Российской Федерации от 8 октября 2012 г. №1018).

В целях совершенствования мероприятий по пропаганде среди граждан, в первую очередь среди молодежи, здорового образа жизни (ЗОЖ), физкультуры и спорта, а также развитию программ по оздоровлению детей, особенно младшего возраста, представляется целесообразным:

разработать и внедрить в дошкольные учреждения адаптированные к возрасту обучающие технологии ЗОЖ;

расширить тематику школьной дисциплины «Обеспечение безопасности жизнедеятельности» (ОБЖ), которая в настоящее время не выходит за рамки проблемы поведения в чрезвычайных ситуациях, за счет обучающих технологий ЗОЖ;

рассмотреть вопрос о расширении компетентности школьного медицинского кабинета за счет продвижения среди учащихся и учителей навыков ЗОЖ;

разработать систему мер по обеспечению взаимных обязательств и взаимной ответственности между государством и его гражданами по соблюдению сохранения и укрепления здоровья: 1) мотивация с использованием механизмов взаимных обязательств и солидарной ответственности государства и общества (граждан); 2) система прессинга (экономического, социального и ментального) в отношении интактных и уклоняющихся лиц; 3) система нормативного обеспечения экономического стимулирования приверженных ЗОЖ лиц (премии, льготы, отгулы, выходные и т.д.); 4) система нормативной мотивации работодателей на формирование и поддержание приверженности ЗОЖ сотрудников; 5) система нормативного стимулирования корпоративной социальной ответственности;

пропаганда ЗОЖ: социальная реклама; правовая разработка системы социальной рекламы: выделение бесплатного целевого времени для социальной рекламы и дифференцированное распределение социальной рекламы в зависимости от ТВ-фона и целевой аудитории;

развитие волонтерского движения (среди школьников, студентов, в трудовых коллективах, по территориям);

разработка информационно-разъяснительных материалов и технологий информационно-разъяснительной работы с ориентацией на общество в целом и на целевые группы, а также технологий их продвижения;

Иммунизация населения в рамках национального календаря профилактических прививок (далее – национальный календарь)

В Российской Федерации государственная политика в области иммунопрофилактики направлена на охрану здоровья населения и обеспечения санитарно-эпидемиологического благополучия, включая предупреждение, ограничение распространения и ликвидацию инфекционных болезней.

Необходимо отметить, что на фоне общего повышения заболеваемости у детей в возрасте до 14-ти лет и у подростков до 17-ти лет уровень заболеваемости инфекционными и паразитарными заболеваниями снижается

по Российской Федерации и, в первую очередь, снижение естественно идет за счет тех инфекций, которые управляются вакцинопрофилактикой.

В настоящий момент иммунизация населения в рамках национального календаря включает вакцинацию против 11 инфекций: против полиомиелита, коклюша, столбняка, гепатита, туберкулеза, дифтерии, кори, краснухи, паротита и гриппа, с 2011 года - против гемофильной инфекции.

Финансовое обеспечение реализации мероприятий, направленных на иммунизацию населения в рамках национального календаря осуществляется за счет средств федерального бюджета.

Охват профилактическими прививками ниже плановых значений составил по следующим показателям: 81,9% – прививки против кори и эпидемического паротита детей в возрасте 1 года и 6 лет, 86,3% – прививки против дифтерии, коклюша, столбняка детей, подростков и взрослых, 73,9% – прививки против вирусного гепатита В, 90,3% - прививки против гемофильной инфекции. Недостижение целевого объема планируемых в 2012 году прививок в целом по стране обусловлено его корректировкой после уточнения на уровне субъектов Российской Федерации. При этом охват профилактическими прививками детей в декретированных возрастах во всех субъектах Российской Федерации составил свыше 95%.

Благодаря высоким уровням охвата иммунизацией взрослого и детского населения Российской Федерации эпидемиологическая ситуация в 2012 году по инфекциям, управляемым средствами специфической профилактики, оставалась стабильной. Не зарегистрировано ни одного случая острого паралитического полиомиелита, в том числе ассоциированного с вакциной. Регистрировались единичные случаи заболеваемости дифтерией и столбняком. Продолжилось снижение заболеваемости эпидемическим паротитом: по сравнению с прошлым годом показатель заболеваемости снизился на 3,8% (0,28 на 100 тыс. населения); острым гепатитом В – на 18% (показатель 1,42 на 100 тыс. населения). Заболеваемость коклюшом, краснухой регистрировалась на спорадическом уровне.

Пропаганде здорового образа жизни, занятий физической культурой и спортом, профилактике немедицинского потребления наркотиков, предупреждение курения, употребления алкоголя, профилактике интернет-зависимости среди подрастающего поколения уделяется большое внимание

и оказывается поддержка при производстве теле- и радиопрограмм, интернет-проектов, выпуска книжной продукции, печатных СМИ. На протяжении многих лет эта тематика остается приоритетной при проведении Роспечатью конкурсов проектов для электронных и печатных СМИ, поддержке книжных изданий.

Так, в 2010-2012 годах на конкурсной основе было поддержано 70 проектов этой тематики на сумму 194 122 792 рублей.

Поддержка проектов электронных СМИ, направленных на пропаганду здорового образа жизни (2010—2012 гг.)

Год	Количество проектов	Сумма субсидий (руб.)
2010	14	30 262 792
2011	16	63 694 100
2012	40	100 165 900

Среди проектов, получивших финансовую помощь в 2012 году, - интернет-ресурсы «Нет - наркотикам» www.narkotiki.ru, «У нас не курят» www.beztabaka.ru; телепрограммы «Уникумы», «Гимнастика» («Россия-2»), «Врачи» («ТВ Центр»), «Спортландия» («ТНВ», г. Казань), «Спортивное наследие» («Ермак», г. Екатеринбург), «В гостях у Витаминки» («Карусель»), циклы телевизионных документальных фильмов «В зоне особого риска» («РЕН ТВ»), «Линия фронта» («ТВ Центр») и др.

В 2012 году по результатам конкурса на получение государственной поддержки в области печатных средств массовой информации субсидии на реализацию социально значимых проектов, посвященных популяризации спорта и здорового образа жизни, получили 40 печатных изданий на общую сумму 16 000 000 рублей.

Поддержка проектов по популяризации спорта и здорового образа жизни (2010-2012 гг.)

2012 год		2011 год		2010 год	
Количество изданий (штук)	Сумма субсидий (руб.)	Количество изданий (штук)	Сумма субсидий (руб.)	Количество изданий (штук)	Сумма субсидий (руб.)
40	16 000 000	39	11 460 400	45	15 032 900

Среди получателей субсидий в 2012 году:

детские журналы: «Клёпа» (г. Москва), проект «Занимательная история Олимпийских игр»; «Миша» (г. Москва), проект «Твоя Олимпиада»;

журналы: «Домашняя энциклопедия для вас» (г. Москва), проект «Диагностика медицины (Укрепление здоровья нации)»; «Здоровье школьника» (г. Москва), графический проект в форме комиксов «Самая скорая помощь»;

газеты: «Московский комсомолец» (г. Москва), проект «Недетские игры»; «Трибуна-рт» (г. Москва), проект «Герои отечественного спорта»; «Советский спорт» (г. Москва), проекты «Развитие непрофессионального массового спорта. Проведение молодежных Спартакиад, Универсиад и студенческих стартов»; «Футбольный курьер» (г. Ростов-на-Дону), проект «Дон - спортивная страна»; «Чита спортивная» (Забайкальский край), проект «Да разве сердце позабудет»; «Омет» / «Надежда» (Республика Башкортостан), проект «Ты нужен Родине здоровым!»; «Копейка» (г. Иркутск), проект «Спортивные звезды иркутских дворов»; «Тюменская правда» (г. Тюмень), проект «Ключ к здоровью»; «Неделя» (Республика Башкортостан), проект «Пить надо меньше, тогда и жить будем лучше»; «Пока не поздно» (г. Москва), проект «Об этом надо говорить»; «Рассвет» (Краснодарский край), проект «Наркотики: опасность в промедлении»; «Знамя шахтера» (Ростовская область), проект «Здоровое поколение - будущее нации»; «Торбеевские новости» (Республика Мордовия), проект «От сельского стадиона до Олимпийского пьедестала»; «Авангард» (Саратовская область), проект «Здоровый образ жизни - наш выбор»; «Борьба» (Вологодская область), проект «Здоровая нация - сильная страна»; «Вперед - Малалла» (Республика Чувашия), проект «Марафон здоровья» и др.

Создан и функционирует интернет-портал о здоровом образе жизни www.takzdorovo.ru, идея которого состоит в том, чтобы создать в российском Интернете первый независимый источник проверенной качественной информации о здоровом образе жизни. К постоянной работе над контентом портала привлечено 35 профильных экспертов из ведущих учреждений здравоохранения и научно-исследовательских институтов страны, в том числе специалиста акушерско-гинекологического и педиатрического профиля.

Вопросы сохранения и укрепления здоровья обучающихся, воспитанников образовательных учреждений и формирования у них культуры здорового и безопасного образа жизни урегулированы

законодательными нормами и подзаконными актами. В соответствии со статьей 51 Закона Российской Федерации «Об образовании» образовательное учреждение создает условия, гарантирующие охрану и укрепление здоровья обучающихся, воспитанников. Учебная нагрузка (и внеучебная нагрузка), режим занятий обучающихся, воспитанников определяются уставом образовательного учреждения на основе рекомендаций, согласованных с органами здравоохранения. Для детей, нуждающихся в длительном лечении, организуются оздоровительные образовательные учреждения, в том числе санаторного типа. Учебные занятия для таких детей могут проводиться образовательными учреждениями на дому или в лечебных учреждениях. Обеспечение указанных мероприятий является расходным обязательством субъекта Российской Федерации.

Формирование культуры здорового и безопасного образа жизни у обучающихся осуществляется как в рамках изучения предметов («Физическая культура», «Обществознание и естествознание (Окружающий мир)», «Биология», «Физика», «Химия», «Физическая культура», «Основы безопасности жизнедеятельности»), так и в рамках реализации программы формирования экологической культуры, здорового и безопасного образа жизни.

СОСТОЯНИЕ ПИТАНИЯ ДЕТЕЙ

Рациональное питание в детском и подростковом возрасте способствует гармоничному физическому и умственному развитию, высокой работоспособности и успеваемости школьника, создает условия для адаптации к факторам окружающей среды, оказывает существенное влияние на качество жизни, является необходимым условием формирования и сохранения здоровья детей и подростков.

Согласно основным положениям Доктрины продовольственной безопасности Российской Федерации, утвержденной Указом Президента Российской Федерации от 30 января 2010 г. № 120, приоритетной является задача обеспечения населения страны безопасной сельскохозяйственной продукцией и продовольствием, что обеспечивает реализацию стратегического национального приоритета - повышение качества жизни

российских граждан путем гарантирования высоких стандартов жизнеобеспечения.

В связи с этим задача обеспечения детей высококачественными продуктами питания является одной из приоритетных в политике нашего государства.

Для нормального развития и поддержания иммунитета в рационе ребенка необходимо наличие биологически полноценных, сбалансированных продуктов питания.

К основным группам продуктов детского питания относятся жидкие и пастообразные молочные продукты, сухие молочные смеси, продукты на злаковой основе, продукты на мясной основе, продукты на плодоовощной основе.

Важное значение имеет питание для детей раннего возраста, а особенно первого года жизни. Идеальным продуктом питания для детей первого года жизни является материнское молоко. Для детей, частично или полностью лишенных материнского молока, используются адаптированные молочные смеси, максимально приближенные к составу женского молока. Промышленное производство сухих молочных смесей (заменителей женского молока) осуществляется в городе Москве, Московской области и Республике Башкортостан.

Производством лечебного питания для детей занимается единственный в Российской Федерации завод, расположенный в г. Истра Московской области. Совместно с НИИ питания РАМН и Научным центром здоровья детей РАМН разработаны и выпускаются продукты для детей раннего возраста с указанной патологией: «Анафилак», «Нутрилак безлактозный плюс» и другие.

В 2012 году произведено 24,1 тыс. тонн сухих молочных смесей против 19,2 тыс. тонн в 2011 году. Рост производства составил 25,5 процента.

Сухие продукты на злаковой основе для детского питания являются основным источником пищевых волокон, калия, магния, фосфора, железа, витаминов группы В. Данные продукты регулируют деятельность пищеварительных органов, а также обеспечивают организм энергией.

По данным Росстата, данную продукцию в 2012 году производили предприятия 5 субъектов Российской Федерации: Ивановская, Липецкая, Московская, Вологодская области, Ставропольский край.

За 2012 год объем производства продуктов на злаковой основе для детского питания составил 12,98 тыс. тонн против 14,03 тыс. тонн в 2011 году.

Продукты детского питания на мясной основе служат основным источником полноценного белка, а также минеральных веществ (фосфор, железо, натрий, калий, медь, кобальт) и витаминов (ретинол, кальциферолы, витамины группы В).

Производителями данной категории продуктов являются Липецкая, Московская, Новгородская области и Краснодарский край.

Ассортимент выпускаемой продукции включает в себя продукты детского, лечебного и профилактического питания.

В 2012 году объем производства продуктов на мясной основе составил 1,9 муб против 1,5 муб в 2011 году. Рост производства составил 126,7%.

Детское питание на плодоовощной основе обеспечивает детский организм широким спектром витаминов и минеральных веществ.

Основными производителями отечественных продуктов питания на плодоовощной основе являются ОАО «Прогресс» г. Липецк и ОАО «Сады Придонья» Волгоградская область. Кроме того, данный вид продукции выпускают предприятия Московской, Ивановской, Калужской, Курской, Курганской, Омской областей, Краснодарского края, Республики Адыгея.

Объем производства детского питания на плодоовощной основе составил 2796,5 муб против 3403,2 муб в 2011 году. Доля производства соков из общего объема выпущенной в 2012 году продукции составила 95,3 %.

Молоко и молочные продукты в питании детей имеют исключительное значение благодаря широкому спектру питательных веществ, входящих в его состав. В большинстве случаев, сырьевой основой молочных продуктов для питания детей является коровье молоко. Производство жидких и пастообразных детских молочных продуктов в 2012 году составило 120,03 тыс. тонн против 104,2 тыс. тонн в 2011 году.

Таким образом, по данным Росстата, объемы производства основных категорий продуктов детского питания за период с 2010-2012 годы составили:

Наименование продукта	2010 г.	2011 г.	2012 г.
Жидкие и пастообразные молочные продукты (тыс.т.)	90,9	104,2	120,03
Сухие молочные смеси (тыс. т.)	27,6	19,2	24,1
Сухие продукты на злаковой основе (тыс. т. в год)	12,4	14,03	12,98
Продукты и консервы мясные детские (муб)	1,9	1,5	1,9
Флодоовощные консервы, включая соки (муб)	3515,7	3403,2	2796,5

По данным ФТС России, в 2012 году по сравнению с 2011 годом увеличились поставки заменителей женского молока на 134,7 тонны или 44,8%, детских мясных консервов - на 3,1%, продуктов на злаковой основе - на 19,1%, плодoовощных консервов - на 20,1 процента.

В настоящее время в условиях напряженной экологической обстановки, широкого распространения алиментарных заболеваний, вызванных дефицитом микронутриентов одним из приоритетных направлений государственной политики в Российской Федерации становится обеспечение детей функциональными продуктами питания. В соответствии с распоряжением Правительства Российской Федерации от 25 октября 2010 г. № 1873-р «Основы государственной политики Российской Федерации в области здорового питания населения на период до 2020 года» и Стратегией развития пищевой и перерабатывающей промышленности Российской Федерации на период до 2012 года, утвержденной распоряжением Правительства Российской Федерации от 17 апреля 2012 г. № 559-р, предусмотрено развитие производства пищевых продуктов, обогащенных незаменимыми компонентами, специализированных продуктов детского питания, продуктов функционального назначения, диетических (лечебных и профилактических) пищевых продуктов и др. Систематическое употребление таких продуктов позволит снизить риск развития ряда заболеваний.

Российским союзом предприятий молочной отрасли продолжает реализовываться региональная программа «Школьное молоко», которая действует в 42 субъектах Российской Федерации. Молоко, поставляемое в общеобразовательные учреждения в рамках региональных программ «Школьное молоко», дополнительно обогащается витаминами и

микроэлементами, учитывая специфические условия территорий и соответствует требованию национального стандарта ГОСТ Р 52783-2007 «Молоко для питания детей дошкольного и школьного возраста. Технические условия».

Показатели здоровья школьников и охвата их горячим физиологически полноценным питанием – включены как целевые и индикативные показатели деятельности органов исполнительной власти, а также органов и организаций, реализующих социальную политику и осуществляющих контрольно-надзорные функции.

Большинство регионов, реализуя государственную социальную политику в области охраны здоровья детей и подростков, большое внимание уделяют вопросам организации действенной системы школьного питания, обеспечивающей школьников физиологически полноценным питанием. В большинстве регионов Российской Федерации разработаны и реализуются региональные целевые программы, направленные на улучшение школьного питания.

В 2012 году показатель охвата горячим питанием учащихся общеобразовательных учреждений в целом по Российской Федерации составил 85,1%, что на 5% больше, чем в 2010 году. Увеличилась доля получающих горячее питание школьников 1-4х классов и 5-11-х классов: на 1,7% и 7,2%, соответственно.

**Охват горячим питанием школьников,
из общего числа учащихся в образовательных учреждениях**

Показатель	2010 год		2011 год		2012 год	
	всего, ед.	доля, %	всего, ед.	доля, %	всего, ед.	доля, %
Всего	10 494 545	81,1	10 878 363	83,5	11 101 880	85,1
1-4 классы	4 947 304	93,8	5 171 097	94,8	5 319 759	95,4
5-11 классы	5 547 241	72,3	5 707 266	75,4	5 782 121	77,5

**Охват учащихся общеобразовательных учреждений федеральных округов
горячим питанием, %**

Наименование административных территорий	Всего школьников, %			с 1 по 4 классы, %			с 5 по 11 классы, %		
	2010	2011	2012	2010	2011	2012	2010	2011	2012
Российская Федерация	81,07	83,52	85,13	93,83	94,81	95,38	72,30	75,38	77,48
Центральный федеральный округ	81,22	82,34	84,41	95,80	97,00	97,23	71,31	71,85	74,93

Наименование административных территорий	Всего школьников, %			с 1 по 4 классы, %			с 5 по 11 классы, %		
	2010	2011	2012	2010	2011	2012	2010	2011	2012
Северо-Западный федеральный округ	84,05	89,00	90,50	96,00	96,68	97,69	75,66	83,28	85,01
Южный федеральный округ	82,38	83,90	86,69	93,28	94,58	93,93	75,03	76,13	81,16
Северо-Кавказский федеральный округ	48,79	60,42	57,98	83,37	85,55	85,25	26,39	43,25	38,18
Приволжский федеральный округ	85,60	87,63	88,87	93,92	95,08	95,30	79,93	82,40	84,19
Уральский федеральный округ	90,50	91,03	91,69	96,65	97,90	97,06	86,01	85,79	87,46
Сибирский федеральный округ	85,60	85,76	88,80	93,36	92,61	95,87	80,11	80,75	83,41
Дальневосточный федеральный округ	78,99	80,84	84,06	95,53	97,41	98,28	67,68	68,93	73,53

В 2012 году все школьники (100%) были охвачены горячим питанием в Калужской, Орловской областях, Ненецком и Чукотском автономных округах.

Наиболее выраженные темпы сокращения показателя (более 50%), отмечались в Брянской, Владимирской, Ивановской, Смоленской, Архангельской, Калининградской, Ленинградской, Новгородской, Астраханской, Волгоградской, Оренбургской, Пензенской, Ульяновской, Омской и Сахалинской областях; в Республике Коми, в Республике Северная Осетия – Алания, в Республике Якутия (Саха), в Кабардино-Балкарской Республике, в Карачаево-Черкесской Республике, в Чувашской Республике, в Ханты-Мансийском и Ямало-Ненецком автономных округах. Более чем в три раза увеличилась численность детей, не получающих в школе горячее питание, в Республике Башкортостан, в Республике Татарстан и в Тюменской области.

Показатель средней калорийности школьного завтрака для детей 1-4 класса в целом по Российской Федерации составил 643 ккал., при этом соотношение белков, жиров и углеводов составило 1/1/4,1. Показатель средней калорийности школьного завтрака находился в диапазон от 300-350 ккал. (Республика Якутия, Карачаево-Черкессия Республика и Республика Дагестан) до 820-850 ккал. (Сахалинская и Курганская области).

Показатель средней калорийности школьного обеда для детей 5-9 классов в целом по Российской Федерации составил 984 ккал., при этом

соотношение белков, жиров и углеводов также соответствовало – 1/1/4,1. Показатель средней калорийности школьного обеда находился в диапазоне от 500 ккал. (Орловская область) до 1110-1300 ккал. (Волгоградская область и Пермский край).

Рационы школьных завтраков характеризуются выраженным дефицитом более 50% продуктов животного происхождения – мяса по школам Ивановской, Костромской, Орловской, Тамбовской, Тверской, Ярославской областей, г. Москвы и Санкт-Петербурга, Вологодской, Калининградской, Новгородской областей, Ненецкого автономного округа, Республики Адыгея, Волгоградской области, Карачаево-Черкесской Республики, Удмуртской Республики, Кировской, Самарской, Саратовской, Тюменской, Сахалинской областей, Забайкальского, Красноярского и Камчатского краев. Дефицит рыбы и рыбных продуктов (более 50%) отмечался в рационах завтраков школьников Москвы, Республики Адыгея, Карачаево-Черкесской Республики.

Комплексная оценка системы школьного питания в Российской Федерации показала, что в структуре пищеблоков школ наибольший удельный приходится на пищеблоки, работающие на полном технологическом цикле (72,0%) и обеспечивающих традиционную форму организации школьного питания. Наиболее высокий процент пищеблоков, работающих на сырье, отмечается в Северо-Западном (85,4%) и Приволжском (78,0%) федеральным округам.

Существенно выше среднего по Российской Федерации (более 95%) и соответствующим федеральным округам удельный вес работающих на сырьевом цикле пищеблоков школ отмечался в Калужской области (98%), в Республике Карелия (95,8%), в Вологодской области (97,8%), в Ненецком автономном округе (100%), в Республике Калмыкия (98,1%), в Кабардино-Балкарской Республике (97%), в Республике Марий Эл (95,1%), в Республике Алтай (97,0%), в Ямало-Ненецком автономном округе (97%), в Магаданской области (95,2%), в Сахалинской области (96,3%), в Чукотском автономном округе (100,0%).

Наиболее низкий удельный вес пищеблоков, работающих на сырье, отмечается в Северо-Кавказском (60,7%) и Южном (65,2%) федеральных

округах. Наибольший процент пищеблоков, работающих в режиме буфетов - раздаточных, отмечался в Южном федеральном округе (32,1%).





**ФЕДЕРАЛЬНАЯ СЛУЖБА
ГОСУДАРСТВЕННОЙ СТАТИСТИКИ
(РОССТАТ)**

ЗАМЕСТИТЕЛЬ РУКОВОДИТЕЛЯ

Мясницкая ул., д. 39, стр. 1, г. Москва, 107450
Тел.: (495) 607-45-32, факс: (495) 632-90-06
<http://www.gks.ru>; E-mail: stat@gks.ru

13.11.2013 № РМ-04-1/2387-МБ

на № _____ от _____

Министерство
труда и социальной защиты
Российской Федерации

Заместителю министра
А.В.Вовченко

Уважаемый Алексей Витальевич!

Росстат в соответствии с Вашим письмом от 24.10.2013г. № 12-0/10/2-6392 рассмотрел проект государственного доклада " О положении детей и семей, имеющих детей, в Российской Федерации" за 2012 год и согласовывает его с учётом внесения правок.

Вместе с тем, предлагаем включить в проект вышеназванного доклада дополнительные таблицы по данным выборочного обследования домашних хозяйств (вложены в проект доклада). Электронная версия дополнительных таблиц направлена по адресу ProhorovaON@rosmintrud.ru.

Уточненные статистические данные и редакционные правки приведены по тексту.

Приложение: на 564 листах.

К.Э.Лайкам

